

ENERJİ İHTİYACININ OLDUĐU HER YERDE

ASTOR ENERJİ A.Ő. YATIRIMCI SUNUMU

2024 Yılı 2. eyrek

Ankara – Ađustos 2024



1983'ten GÜNÜMÜZE



İÇİNDEKİLER

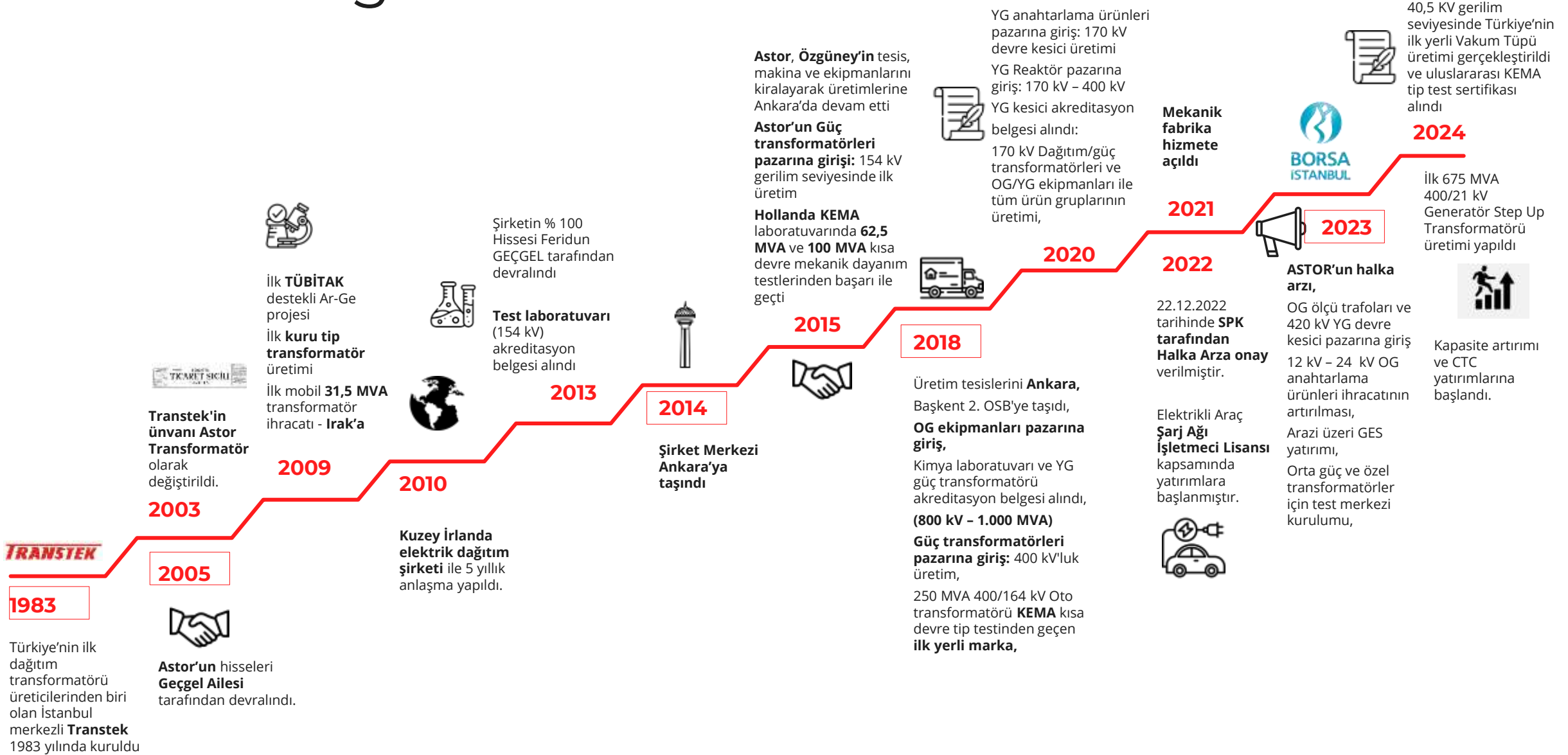
1. ŞİRKET TANITIMI
2. FAALİYETLERE GENEL BAKIŞ
3. FİNANSAL SONUÇLAR

ŞİRKET TANITIMI

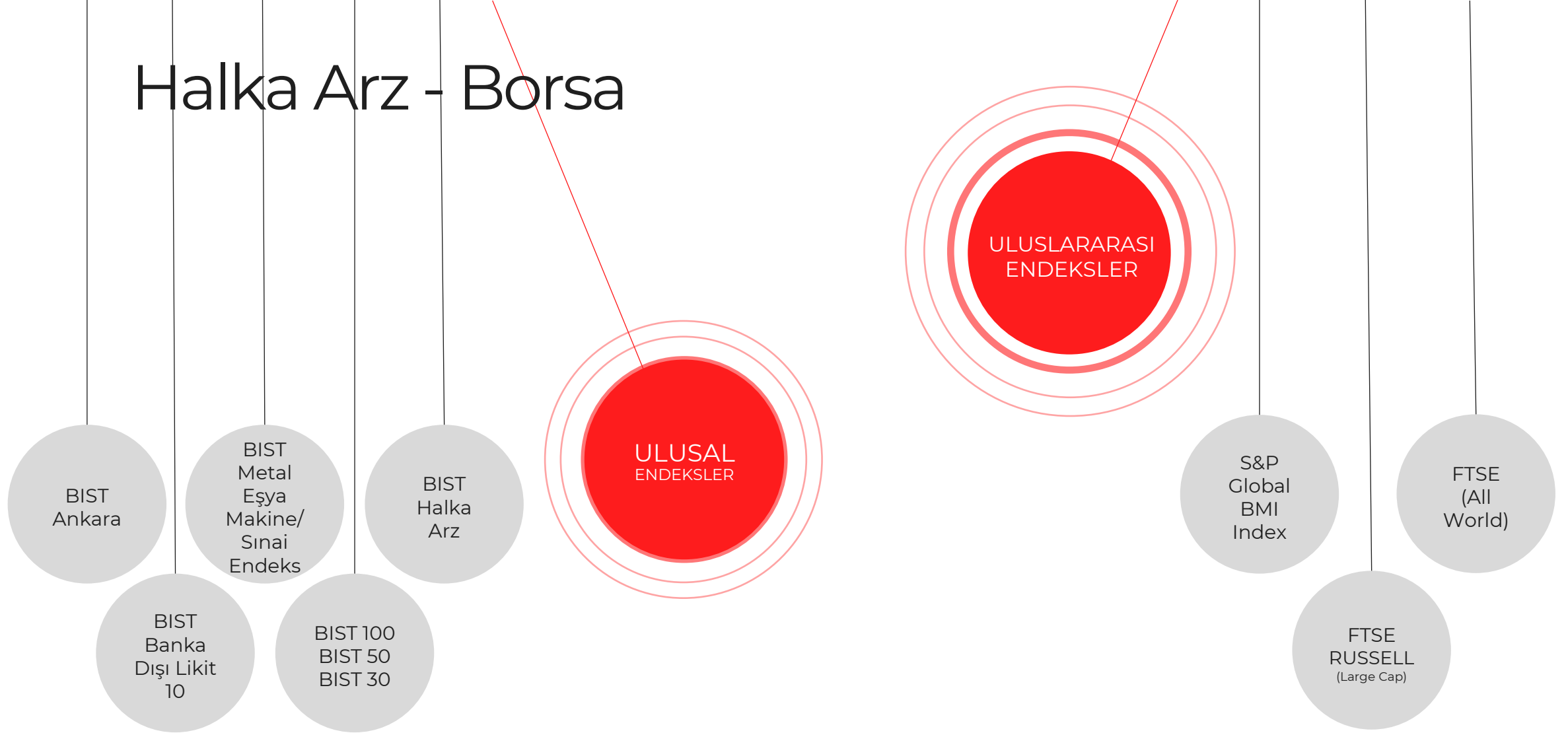




Dünden Bugüne Astor



Halka Arz - Borsa



Halka Arz Fiyatı _____ 12.50 TL
Toplam Halka Arz Büyüklüğü _____ 210.000.000 Adet / 2.625.000.000.-TL
30.06.2024 Piyasa Değeri TL/USD _____ 95,1 Milyar TL/ 2,9 Milyar USD

Genel Bakış

Sektörde 41 Yıllık Tecrübe

İlk temelleri **1983'te** atılan ASTOR; elektrik üretim, iletim, dağıtım ve endüstriyel tesisler için güç transformatörleri, dağıtım transformatörleri, Orta Gerilim (OG) ve Yüksek Gerilim (YG) ekipmanları üretmektedir.

Ankara'da bulunan, 2018 ve 2021 yılında devreye aldığı modern tesisleriyle, 140.000 m2'lik arsa üzerine kurulu, 105.000 m2'lik kapalı alanda tek çatı altında Avrupa'nın öncü transformatör üretim tesislerinde bütün ürün gruplarının üretimini gerçekleştirmektedir.

Yerli Üreticiler Arasında Pazar Lideri

Astor 'Üretimden (Net) Satışlar' bazında Türkiye'nin en büyük 87. sanayi kuruluşudur. ⁽¹⁾

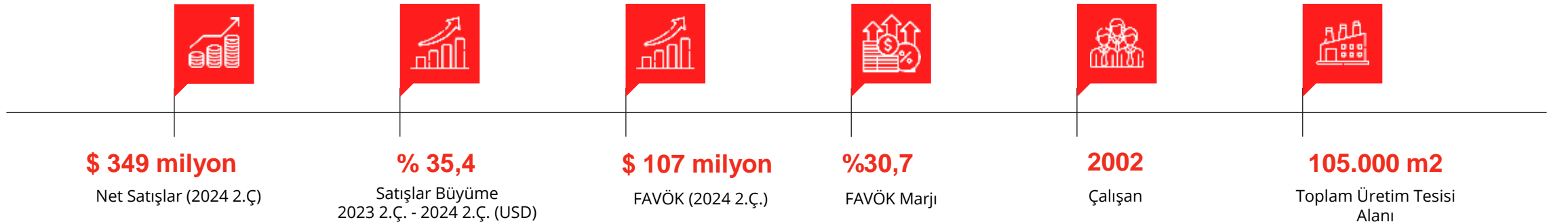
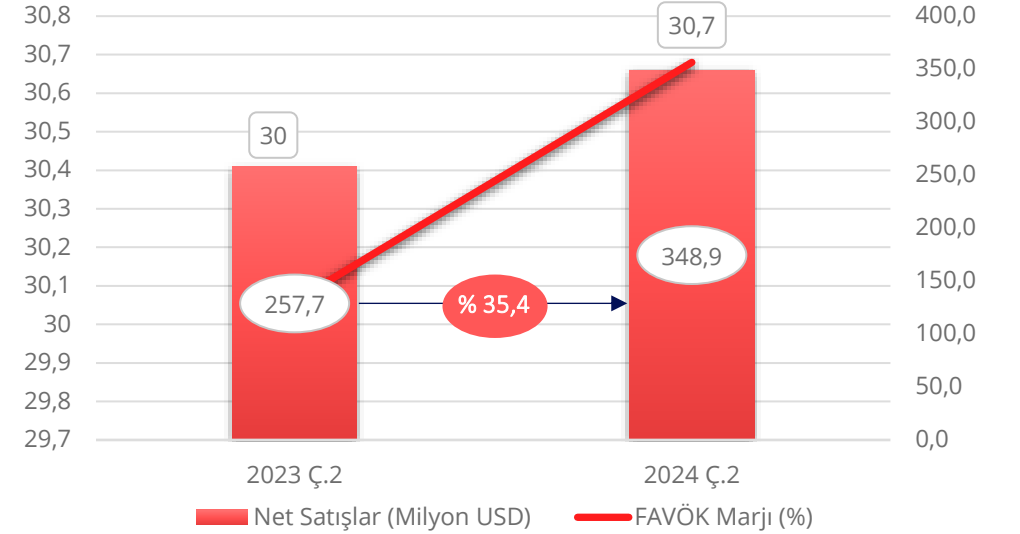
AR-GE Merkezli Büyüme

Mevcut ürünler ile üretimin iyileştirilmesi ve yeni ürünlerin geliştirilmesi için teknik uzmanlığa yatırım yapmak amacıyla 2009 yılında başladığı Ar-Ge faaliyetlerine, 2016 yılında **Ar-Ge merkezi belgesi** olarak devam etmiştir. 165 Uzman Personel Ar-Ge çalışmalarında görev almaktadır.

Türkiye'nin Ar-Ge harcamaları en yüksek 250 şirketi sıralamasında 25'inci, sektöründe 1'inci sıraya yükselmiştir. ⁽³⁾

Net Satışlar ve FAVÖK marjı gelişimi ⁽²⁾

Milyon \$



(1) 2024'te yayınlanan İSO-500 Listesi (Türkiye'nin en büyük sanayi kuruluşları listesi) baz alınmıştır.

(2) Net Satışlar, FAVÖK dönem sonu kuru üzerinden hesaplanmıştır.

(3) Turkish Time 2023 yılı araştırma sonuçlarına göre

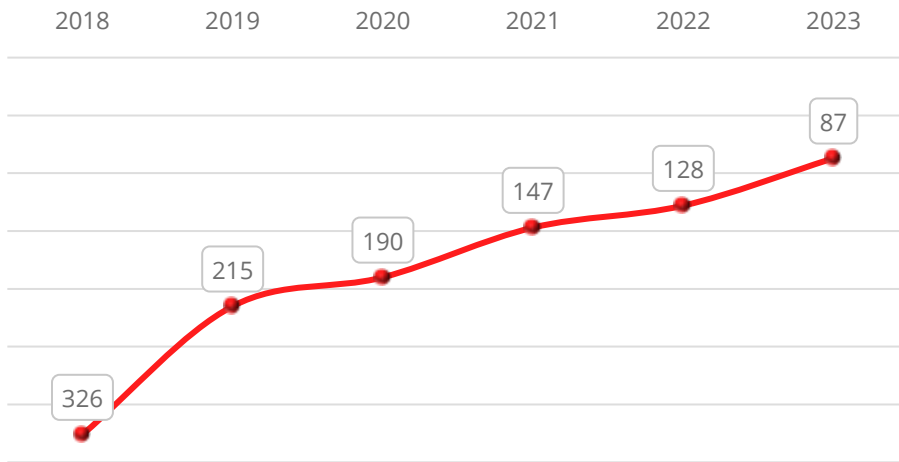
İSO 500 Sıralama



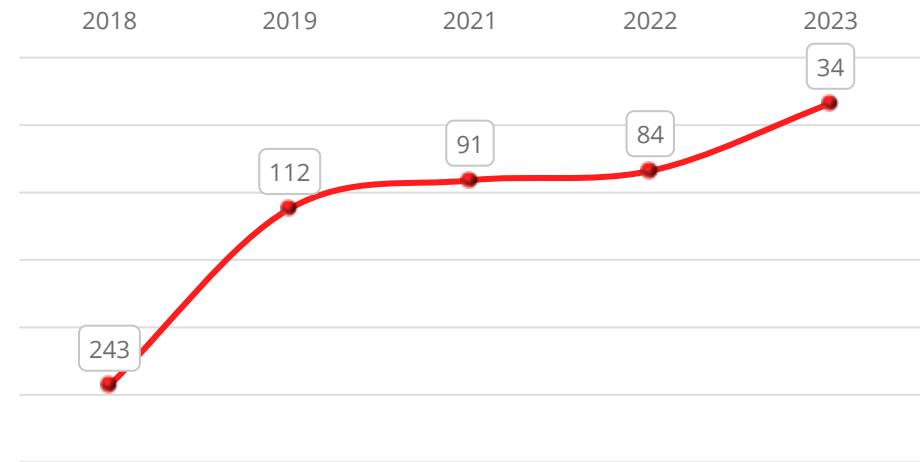
Sıralama Dönem	Üretimden Satışlar	Net Satışlar	Brüt Katma Değer	Özkaynak	Aktif Toplam	Dönem Kârı	FAVÖK	İhracat	Çalışan Sayısı
2023	87	108	43	84	105	33	34	126	131
2022	128	139	93	73	121	63	84	247	161
2021	147	152	103	118	174	106	91	279	171
2020	190	211	128	-	-	114	-	-	167
2019	215	223	149	228	205	127	112	305	246
2018	326	333	245	290	256	166	243	347	301

Astor Enerji 40'uncu yılında Türkiye'nin en büyük **87.** sanayi kuruluşu olarak istikrarlı bir şekilde büyümeye devam ediyor.

Üretimden Satışlar



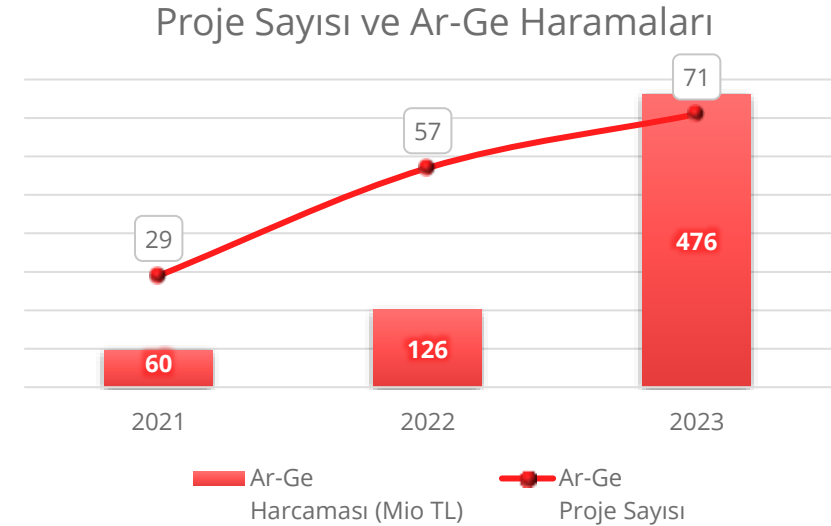
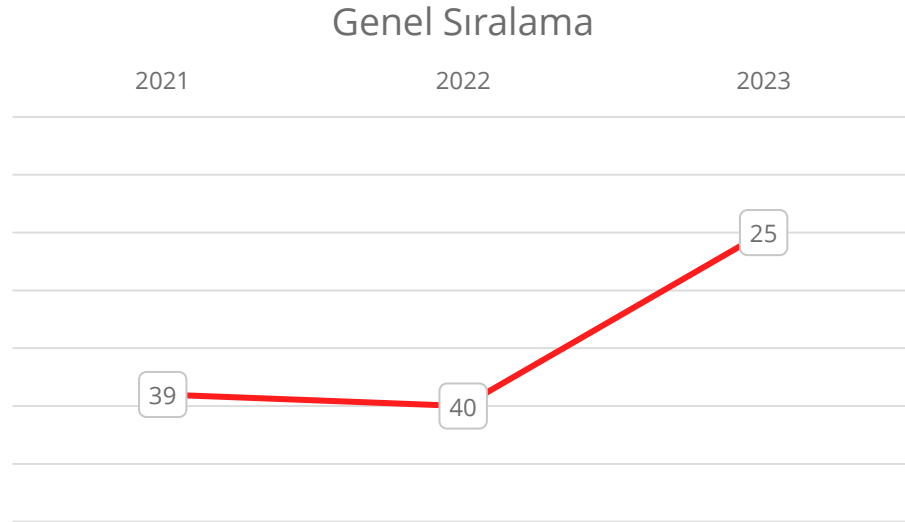
FAVÖK



Ar-Ge 250* Sıralama

Dönem	Genel Sıralama	Ar-Ge Proje Sayısı	Ar-Ge Çalışanı	Ar-Ge Harcaması - TL
2023	25	71	160	476.179.827
2022	40	57	161	125.516.094
2021	39	29	156	60.291.531

Türkiye'nin Ar-Ge harcamaları en yüksek 250 şirketi arasında genel sıralamada 25'inci, sektöründe 1'inci sıraya yükselmiştir.



* Turkishtime – Türkiye'nin Ar-Ge Harcamaları en yüksek 250 Şirketi 2023 Araştırma Raporu

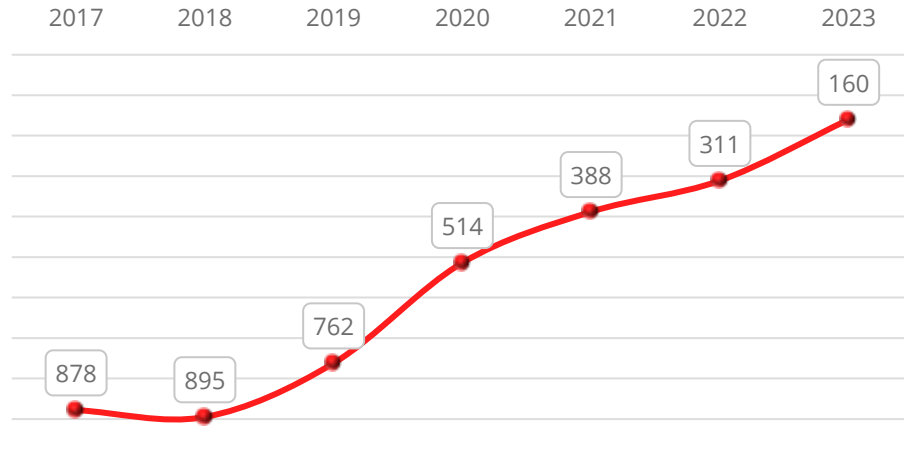
İhracatçı Şirketler Sıralaması

Dönem	Genel Sıralama	Sektörel Sıralama
2023	160	11
2022	311	22
2021	388	24
2020	514	35
2019	762	41
2018	895	51
2017	878	46

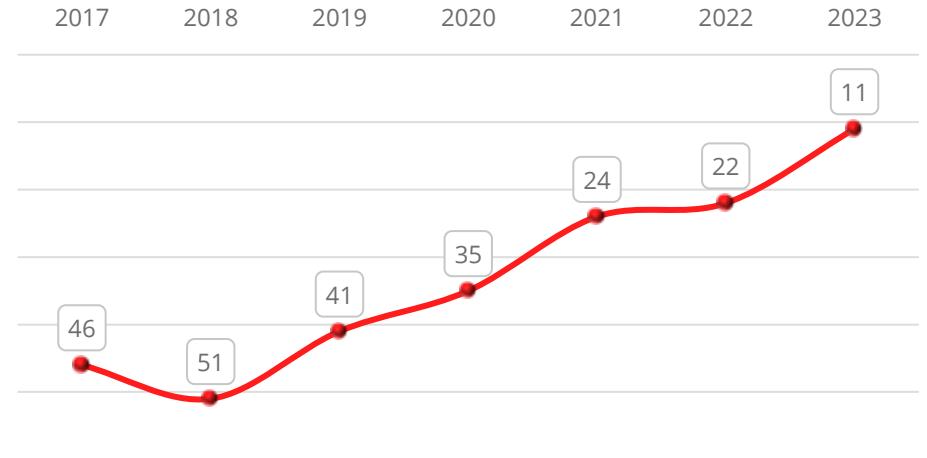
Türkiye İhracatçılar Medisi (TİM) tarafından her yıl gerçekleştirilen İlk 1000 İhracatçı Şirketler arasında;

- Genel Sıralamada 160.
- Sektörel sıralamada da 11. sırada yer almıştır.

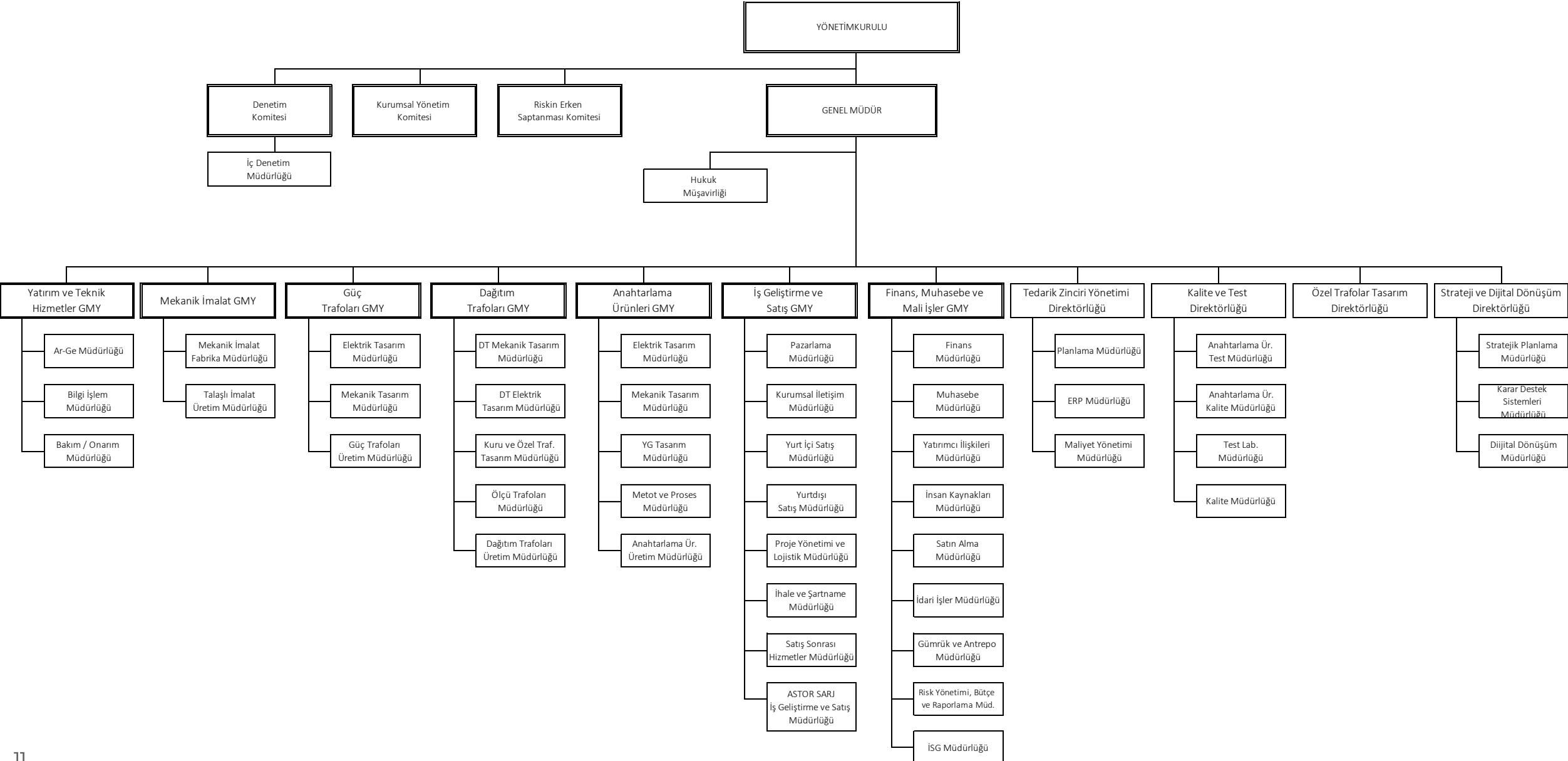
Genel Sıralama



Sektörel Sıralama



Organizasyon Şeması



Kurumsal Gelişim Çalışmaları

Şirketimiz bünyesinde; üretim, pazarlama, satış, satış sonrası hizmetlere kadar bütün süreçleri kapsayacak şekilde yönetsel bilgi birikimi, kurumsallaşma ve gelişimleri sağlayarak uluslararası pazarlarda kendi markamızla global bir oyuncu olabilmek amacıyla devlet destekli markalaşma programı olan TURQUALITY kapsamında çalışmalar yürütülmektedir.



Kurumsal Gelişim Çalışmaları

Sürdürülebilirlik Yönetim Sistemleri

Sürdürülebilirlik yönetim sistemi kurulması



Karbon ayak izi hesaplanması ve raporlanması

Küresel Raporlama İnisyatifi - GRI (Global Reporting Initiative) standardı ile uyumlu sürdürülebilirlik raporu düzenlenmesi.

Faaliyetlere Genel Bakış



ASTOR®

ASTOR

Üretim Tesisi



01

Güç Transformatörleri

- **15.000 m²** kapalı alan

mVA	2023 2.Ç	2024 2.Ç
Güç	6.265	12.353



02

Dağıtım Transformatörleri

- **14.000 m²** kapalı alan

mVA	2023 2.Ç	2024 2.Ç
Dağıtım	6.469	6.945



03

MV/HV Ekipmanları

- **26.000 m²**lik kapalı alan

Adet	2023 2.Ç	2024 2.Ç
Köşk	1.609	1.854
Hücre	7.441	8.181
YG Kesici	41	100
Metal Clad	136	233
RMU	44	152
	9.271	10.520



05

Mekanik Fabrika

- **10.000 m²**lik kapalı alan (Dağıtım Transformatörü)
- **10.000 m²**lik kapalı alan (Güç Transformatörü)
- **3.000 m²**lik kapalı alan (Anahtarlama Ekipmanları)
- Astor'un, mekanik fabrikası sayesinde uçtan uca üretim yetkinliği bulunmaktadır.
- **Üretim test sahası**
5.500 m² kapalı alan
- **Üretim deposu+gümrük antreposu**
3.500+2.500 m² kapalı alan
- **Üretim onarım/bakım**
1.200 m² kapalı alan

04

İdari Ofisler

- **13.000 m²** kapalı alan

İdari Ofislerin Kırılımı

Ar-Ge Merkezi
İş Geliştirme ve Satış Sonrası Hizmetler
Kalite ve Test , Satış, Pazarlama
İnsan Kaynakları, İdari İşler

Mali İşler – Finans Muhasebe – Yatırımcı İlişkileri
Risk Yönetimi Bütçe Raporlama, Satınalma
Planlama ve Lojistik, İç Denetim
Bakım Teknik Hizmetleri

AR-GE Çalışmaları

Yüksek ürün kalitesi, operasyonel verimlilik ve yeni ürün geliştirmeyi mümkün kılan Ar-Ge yatırımları ve çalışmalarına önem veriyoruz.

Türkiye'deki en büyük 250 sanayi şirketi arasında **Ar-Ge harcamaları** bakımından **25.⁽¹⁾** sıradadır. 476 milyon TL Ar-Ge harcaması ile 2023 yılı Enerji Sektöründe Ar-Ge'ye en fazla harcama yapan ilk 10 şirket arasında **1.** sırada yer almıştır.

OSBÜK 2022 araştırması sonuçlarına göre «En çok Ar-Ge Harcaması Yapan Firmalar» kategorisinde **8.** sırada yer almıştır.

165 Ar-Ge merkezi personeli bulunmaktadır. Şirketin Ar-Ge merkezi için tahsis ettiği alan 3.034 m²'dir.

Ar-Ge çalışmaları ile ürünlerin iyileştirilmesi, yeni ürünlerin üretim gamına katılması, ürünlerin müşteri istekleri yönünde geliştirilmesi ve ürünlerin daha verimli üretilmesi sayesinde sağlanmaktadır. Ürünlerin testleri akredite edilmiş test laboratuvarlarında gerçekleştirilmektedir.

2016 yılında alınmış **Ar-Ge merkezi belgesi** ile Sanayi ve Teknoloji Bakanlığı'nın Ar-Ge merkezi teşviklerinden faydalanılmaktadır.

2022 yılı 125 milyon TL, 2023 yılsonu itibariyle 476 milyon TL, 2024 Yılı 2. Çeyreğinde ise 292 Milyon TL Ar-Ge harcaması gerçekleştirilmiştir.



(1) Turkishtime 2023 Araştırma Sonuçları

Kaynak: Şirket Bilgileri

ÜRÜN GRUPLARI



Ürün Grupları


GÜÇ TRANSFORMATÖRLERİ

- 50-63 MVA 132/33-11,5 kV Güç Transformatorü
- 170 kV Şönt Reaktör
- 132 kV Mobil Transformator
- 800 kV Güç Transformatorü
- 400 kV Reaktör
- 125 MVA Güç Transformatorü
- 110 kV with 3 seconder outputs
- 330 kV Ototransformator
- 320 MVA 400 kV Generatör Step Up Transformator
- 100 MVA Ark Ocağı Fırın Transformatorü
- 0-25 MVA Ar Akım Sınırlayıcı Ayarlı Şönt Reaktör
- 40 MVA 225 kV Güç Transformatorü
- 69 kV 60 Hz 36 MVA Mobil Transformator
- 675 MVA 400/21 kV Generatör StepUp Transformator



OG VE YG ANAHTARLAMA EKİPMANLARI

- 40,5 kV Metal Clad
- 36 kV 630 ve 1.250 A SF6 Gazlı Kesici ve Ayırıcı
- 36 kV Metal Clad
- 24 kV Gerilim Seviyesinde Modüler Anahtarlama
- 36 kV RMU
- Yeni Nesil Hafif, Dayanıklı Orta Gerilim Beton Köşk
- 36 kV Hava Yalıtımlı Vakum Kesicili Metal Clad
- 170 kV YG Kesici
- 12-24 kV 630-1.250 A 25 kA RMU
- 12 kV 1.250-2.500 A 31,5 kA Vakum Kesici




DAĞITIM TRANSFORMATÖRLERİ

- 7,5 MVA furnace transformer
Motorize Kontrollü 5 Kademeli
- 3 MVAr Şönt Reaktör
16 MVA 33/15,8 kV Alçak Gerilim Sargısı
- Folyo Transformator
İspanya GES'lerine (Güneş Enerji Sistemi) Uygun
- 7 MVA 30/0,8/0,8 kV
- Manyetik Kontrollü (MCR) Reaktör
5 MVAr Yük Altında Kademe Değiştiricili
- Güç Ayarlı Şönt Reaktör
50-60 Hz Frekanslarda Gemi Enerji Sistemlerine Uygun
- Kuru Tip transformator
- GES invertör sistemine uygun
5.000 kVA 33-0,69 kV Transformator,
- 5 MVAr Güç Ayarlı Şönt Reaktör
- 12 kV 1250-2500 A 31,5 kA Metal Clad
- 24 kV 1.250-2.500 A 25 kA Vakum Kesici
- 24 kV 1.250-2.500 A 25 kA Metal Clad



Ürün Grupları

DAĞITIM TRANSFORMATÖRLERİ



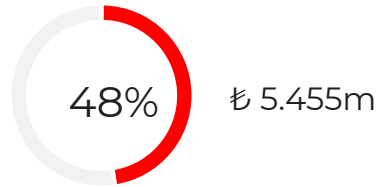
- 36 kV 10 MVA'ya kadar yağlı tip dağıtım transformatörleri
- 36 kV 25 MVA'ya kadar kuru tip transformatörler
- Çeşitli sektörlerde kullanılan özel, yağlı ve kuru tip dağıtım transformatörlerini tasarlama ve üretme olanağı
- Kurum içi mekanik parça üretimi
- Akredite edilmiş kurum içi test süreci
- Satışların çoğunda iş yerinde teslim (EXW) gerçekleştirilmektedir



GÜÇ TRANSFORMATÖRLERİ



- 10 MVA – 1.000 MVA arası ve 800kV'ya kadar olan her türlü güç dağıtım transformatörleri (yükseltici, şebeke, endüstriyel, özel tip)
- Kurum içi mekanik parça üretimi
- Akredite edilmiş kurum içi test süreci
- Satışların çoğu, belirlenen yerde teslim (DAP) gerçekleştirilmektedir: akredite edilmiş test süreci, lojistik, kurulum ve saha kabul testi Astor tarafından yönetilir



OG ANAHTARLAMA



- 40,5 kV'a kadar OG anahtarlama ürünleri
- Kurum içi mekanik parça üretimi
- Akredite edilmiş kurum içi test süreci
- Transformatör ve ekipmanlarını proje gerekliliklerine göre bir trafo merkezinde eksiksiz olarak kurma özelliği
- EXW veya DAP

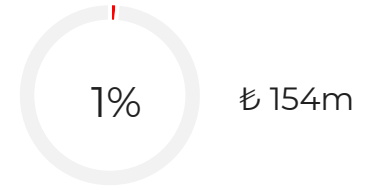


YG ANAHTARLAMA



YG Live Tank Devre Kesiciler


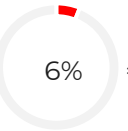


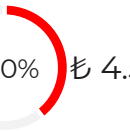
- 170 kV YG kesici üretimi
- YG ekipmanlarına yönelik talebi aynı çatı altında karşılamak üzere oluşturulan en yeni ürün grubudur
- Akredite edilmiş kurum içi test süreci
- EXW veya DAP



(1) Ticari satışlar; (656 Milyon TL) satış sonrası hizmetleri, ticari mal satışlarını ve hammadde satışlarını içermektedir, Toplam satışların %6'ini oluşturmaktadır.

Müşteri Grupları

YURT İÇİ PAZARI MÜŞTERİ GRUPLARI

	TÜRKİYE ELEKTRİK İLETİM A.Ş.(TEİAŞ) TÜRKİYE ELEKTRİK ÜRETİM A.Ş.(EÜAŞ)	Elektrik Dağıtım Şirketleri	Endüstriyel Tesisler, Elektrik Üretim Tesisleri ve Diğer	Bayiler	İHRACAT PAZARLARI
Açıklama	<ul style="list-style-type: none">170/ 420 kV elektrik iletim ve üretim tesislerinin kurulumundan ve işletmesinden sorumlu kamu kuruluşudur.Yeni enerji üretim ve iletim tesislerinin yapımı ile, ekonomik ömrünü tamamlamış tesisler yenileme yatırımları gerektirir.Yeni yapılan büyük kapasiteli tüketim tesislerinin (OSB, Çelik Fab, San. Tes.) enerji talepleri için yatırımlar gereklidir.	<ul style="list-style-type: none">Dağıtım şirketleri, düzenlenmiş varlık tabanı modeli kapsamında faaliyet gösterir.Kayıp/kaçak önleme hedeflerine dayalı olarak, dağıtım transformatörleri ile OG ekipman yatırımları çoğunlukla, mevcut şebekenin yenilenmesinden kaynaklanır.Konutsal, ticari ve endüstriyel büyüme de yeni genişletme yatırımlarını gerektirir.	<ul style="list-style-type: none">Geniş bir yelpazedeki müşteriler güç üretimi, metal ve madencilik, kağıt ve çimento üretimi sektörleriyle sınırlı olmamak üzere birçok sektörde faaliyet göstermektedirYenilenebilir enerji başta olmak üzere sanayi şirketlerinin ve kurulu güç kapasitesinin büyümesi yeni yatırımları harekete geçirmektedir	<ul style="list-style-type: none">Ülke genelindeki dağıtım ağı, dağıtım şirketlerinin yanı sıra sanayi ve elektrik üretim şirketleri için nispeten küçük projelerde yüklenici olarak faaliyet gösteren 28 bayi içerir	<p>İhracat pazarlarının çoğu için benzer pazar yaklaşımı geçerlidir.</p> <ul style="list-style-type: none">EPC yüklenicileri ve dağıtıcılar yoluyla, dolaylı satış odaklıdır.Seçilen ülkelerdeki kamu kuruluşlarına ve enerji oyuncularına, satış ekibinin daha az faaliyet gösterdiği doğrudan satış gerçekleştirilmektedir
Önemli Noktalar	<ul style="list-style-type: none">2022 devlet bütçesinde TEİAŞ'ın yatırım tutarı 8,5 milyar TL'dir. 2023 Yılında bütçeden ayrılan tutar %101,1 artışla 17,1 Milyar TL'dir.Astor, tedarik ihaleleriyle TEİAŞ'a doğrudan veya EPC yüklenicileri aracılığıyla dolaylı satış gerçekleştirmektedir.7 yılı aşkın müşteri ilişkisi	<ul style="list-style-type: none">21 dağıtım şirketinin toplam 48,1 milyon abonesi mevcuttur. 21 dağıtım şirketinin tamamı Astor'un müşterisidir.Şebekede 508.880 adet transformatör (187,9k MVA) bulunur.EPC yüklenicileri aracılığıyla doğrudan veya dolaylı satış yapılmaktadır.Ortalama 15 yıllık müşteri ilişkisi	<ul style="list-style-type: none">Yenilenebilir akım transformatörleri ve ekipmanlarıEPC yüklenicileri aracılığıyla doğrudan veya dolaylı satışOrtalama 15 yıllık müşteri ilişkisiDiğer müşteriler şahıslar, bağımsız yükleniciler, spot ticaret erbabları vb.	<ul style="list-style-type: none">Bayiler, AG/OG başta olmak üzere çeşitli elektromekanik ürünler sunar. Astor bayiler tarafından tercih edilen bir tedarikçidirOrtalama 15 yıllık müşteri ilişkisi	<ul style="list-style-type: none">Avrupa, Afrika, Asya ve Güney Amerika Bölgelerinde 90'ın üzerinde ülkeye ihracat yapılmaktadır.Odak noktası olan esas bölgeler, orta vadede Afrika, Orta Doğu ve Avrupa, uzun vadede ise ABD'dir.İhracatın toplam satışlar içerisindeki payının orta vadede % 50'ler seviyesine getirilmesi hedeflenmektedir.
Sunulan Ürünler	<ul style="list-style-type: none">Dağıtım transformatörü (50 kVA-10 MVA)Güç transformatörü (10 MVA-250 MVA)OG Anahtarlama Ürünleri (<36 kV)YG Anahtarlama Ürünleri (170 kV)	<ul style="list-style-type: none">Dağıtım transformatörü (50 kVA-2.500 kVA)Güç transformatörü (2,5 MVA-25 MVA)OG Anahtarlama (<36 kV)	<ul style="list-style-type: none">Dağıtım transformatörü (50 kVA-2.500 kVA)Güç transformatörü (2,5 MVA-675 MVA)OG Anahtarlama (<40,5 kV)YG Anahtarlama (170 kV)	<ul style="list-style-type: none">Dağıtım transformatörü (50 kVA-2.500 kVA)Güç transformatörü (2,5 MVA-25 MVA)OG Anahtarlama (<40,5 kV)	<ul style="list-style-type: none">Dağıtım transformatörü (2,5 MVA-25 MVA)Güç transformatörü (2,5 MVA-300 MVA)OG Anahtarlama (<40,5 kV)
% Gelir	 <p>20% ₺ 2.327m</p>	 <p>6% ₺ 686m</p>	 <p>18% ₺ 2.025m</p>	 <p>16% ₺ 1.890m</p>	 <p>40% ₺ 4.526m</p>

Müşteri Referansları

Türkiye Elektrik İletim Anonim Şirketi (TEİAŞ)



Elektrik Dağıtım Şirketleri



Endüstriyel Tesisler, Elektrik Üretim Tesisleri ve Diğer



Taahhüt Şirketleri ve Yatırımcılar



Ulusal Dağıtım Şirketleri



- Yurt içi ve yurt dışı ulusal dağıtım otorite ve şirketlerinin yanı sıra büyük endüstriyel tesisler, taahhüt şirketleri ile uzun süreli sağlam ve güçlü ticari ilişki mevcuttur.

	Sektör	Astor	Pay %
AC	12.847	91	0,71
DC (Soket)	7.323	316	4,32
Toplam	20.170	407	2,02

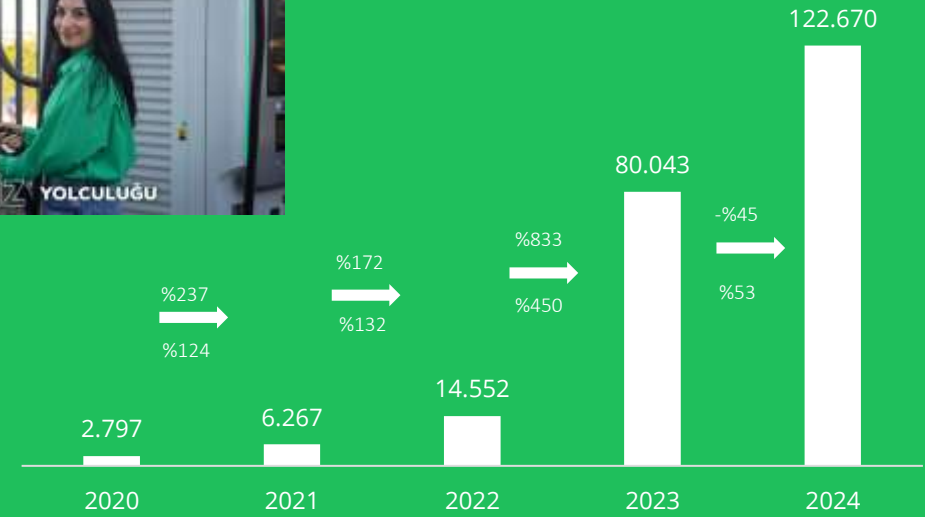
Kaynak : EPDK - Haziran 2024

Lisansı olan firma sayısı	:	196
Faaliyete devam eden firma sayısı	:	179
DC Şarj Sektör Sıralaması	:	4
AC Şarj Sektör Sıralaması	:	17
Toplam AC+ DC Sıralama	:	5

Kaynak : EPDK - (30.06.2024)



Ülkemizdeki Elektrikli Araç Sayıları



Yıllık satışlardaki artış – Kaynak ODMD



Yıllık araç sayısındaki artış – Kaynak TÜİK

-%45



%53



23 Haziran 2022 tarihinde EPDK'dan Elektrikli Araçlar Şarj Ağı İşletmeciliği Lisansı alınmıştır.



40 ilimizde, 407 Slot şarj istasyonu kurulumu tamamlanmıştır.



2022 yılında 750 Bin \$
2023 yılı içerisinde 10 Milyon \$
2024 Yılında 2. Çeyrek sonu itibariyle 3,5 Milyon \$ yatırım yapılmıştır.

GES Yatırımları



2023 Yılı içerisinde Ankara – Bala’da yatırımlarına başladığımız 14 Mwe kapasiteli GES yatırımı tamamlanmıştır. Gerekli izinlerden sonra 09.07.2024 tarihinde geçici kabulleri yapılarak devreye alınmıştır.

6,6 MW kurulu gücünde işletmede olan çatı GES ve 13,95 MWe arazi üzeri GES yatırımı yenilenebilir enerjiye dayalı ve karbon nötr hedefleri kapsamında üretim ile hem düşük enerji maliyeti hem de çevreci şirket kimliği rekabette önemli avantaj sağlamaktadır.

GES yatırımı ciro ve karlılığa olumlu katkı sağlayacaktır.



Bala GES sahasıdır.



BALA SPP Yatırım Verileri

Kapasite	14 MW
Yatırım Maliyeti	USD 10,0 M
Ciroya Katkı	USD 2,3 M

Yeni Yatırımlar

Toplam Alan	: 228.896,89 m2
Lokasyon	: ASO 2. ve 3. OSB Genişleme Bölgesi
Yatırım Konusu	: Kapasite Artırımı + Bakır Alüminyum İletken (Emaye Kaplı İzolasyonlu) Tel Üretimi



ASTOR
TRANSFORMATOR

TEST



2024 Yılı 2. Çeyrek Finansal Sonuçları



Finansal Görünüm

Satış ve kârlılıkta, enflasyondan arındırılmış güçlü ve istikrarlı büyüme

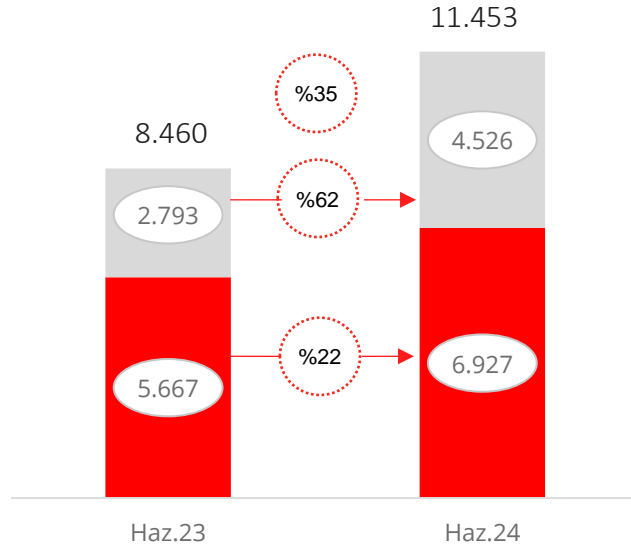
K&Z	2023Ç2	2024Ç2	Milyon ₺	
			2024Ç2 - 2023Ç2 Fark Tutar	(%)
Net Satışlar	8.459,9	11.453,1	2.993,2	35,4%
Satışların maliyeti	(5.833)	(7.224)	(1.391)	24%
Brüt Kar	2.627,3	4.229,4	1.602,0	61,0%
Brüt Kar Marjı	%	31,1	5,9	
Genel yönetim giderleri	(151)	(247)	(96)	64%
Pazarlama, satış ve dağıtım giderleri	(337)	(646)	(309)	92%
Ar-Ge itfa giderleri	(48)	(157)	(109)	225%
FVÖK	2.091,2	3.179,8	1.088,5	52,1%
FVÖK Marjı	%	24,7	3,0	
Amortisman ve itfa giderleri	452	334	(118)	(0,3)
FAVÖK	2.543,2	3.513,8	970,6	38,2%
FAVÖK Marjı	%	30,1	0,6	
Vergi Öncesi Kar	1.185,6	1.650,0	464,4	39,2%
Vergi Öncesi Kar Marjı	%	14,0	0,4	
Net Kar	705,6	1.281,6	576,0	81,6%
Net Kar Marjı	%	8,3	2,8	

Satış ve Kârlılıklar

Net Satış

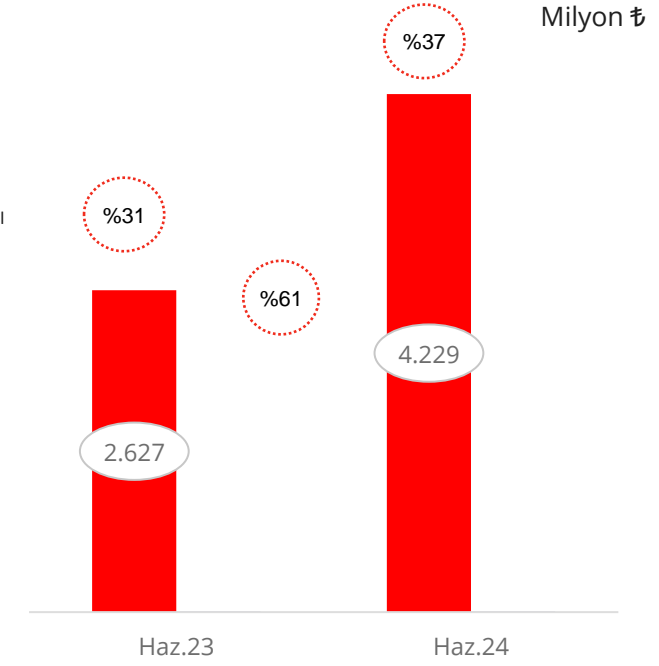
Yıldan Yıla Büyüme

Yurt Dışı Satışlar
Yurt İçi Satışlar



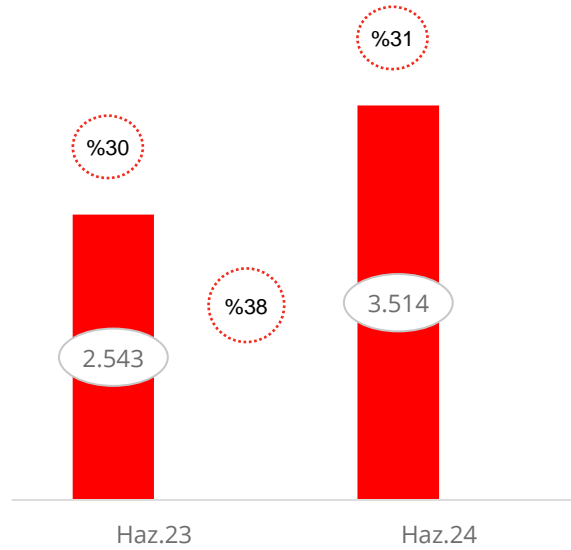
Brüt Kâr

Brüt Kâr Marjı



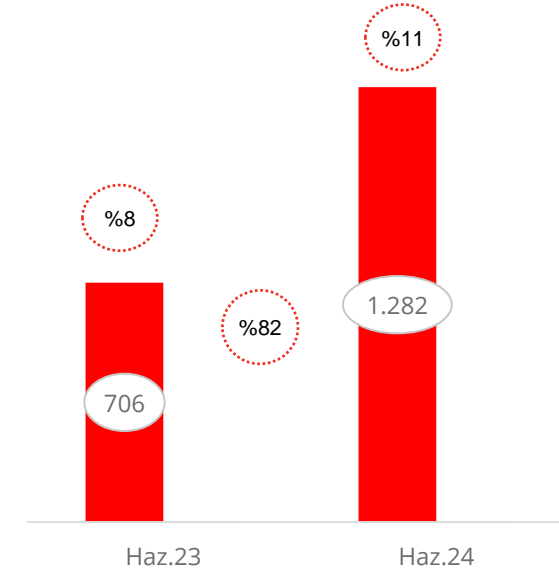
FAVÖK

FAVÖK Marjı



Net Kâr

Net Kâr Marjı



Milyon ₺

Bölgesel İhracat Payları



	%
Avrupa	44,6
Orta Doğu & Kuzey Afrika	30,7
İhraç Kayıtlı Satışlar	9,7
Birleşik Krallık	8,1
Güney Amerika	4,5
Afrika	1,8
Orta Asya & Kafkaslar	0,5

İhracatın Hasıllata Oranı

40%

2024 Ç2

50%

Hedef (2025)

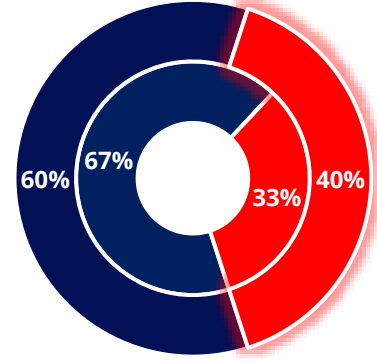
Satışlar

Önceki Yıla Göre Satışlar

Büyüme Oranları :

- ✓ Net Satışlar ...: % 35,4
- ✓ Yurt İçi Satışlar ...: % 22
- ✓ Yurt Dışı Satışlar ...: % 62

Yurt İçi – Yurt Dışı Satışlar



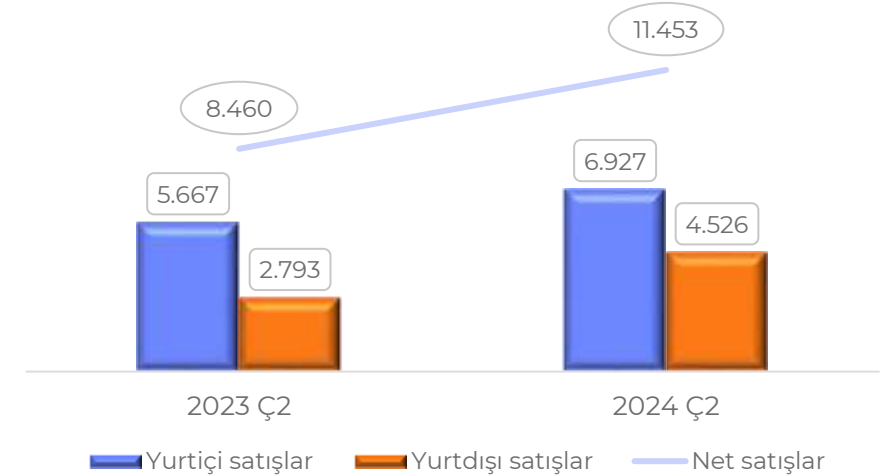
■ YURTIÇİ SATIŞLAR ■ YURTDIŞI SATIŞLAR

2024 YILI SATIŞ HEDEFİMİZ
826 MİLYON USD

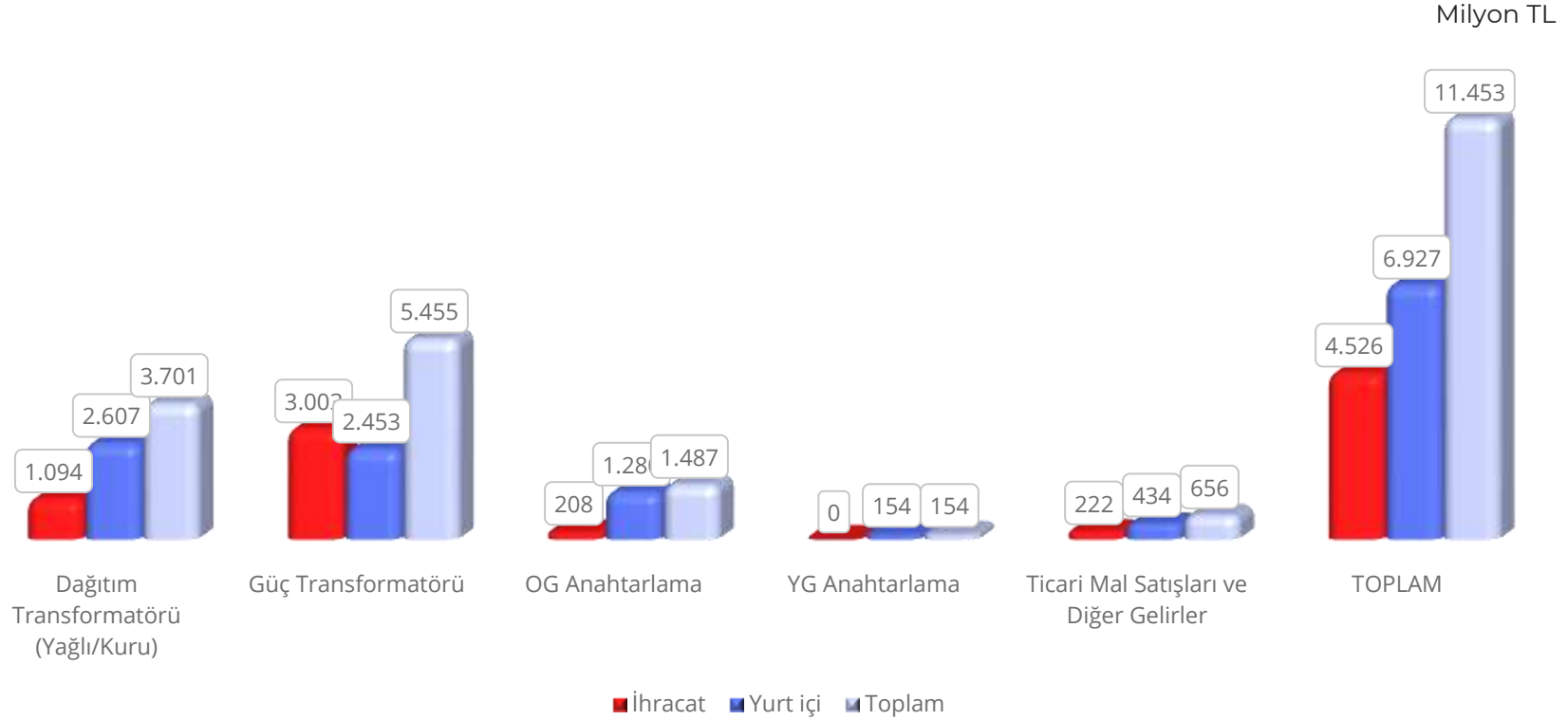
Yurt Dışı Satışlar/Net Satışlar
2023 yılında %34 olarak gerçekleşmiş
2024 2.Ç'te %40'a yükselmiştir.

Milyon TL

Satışlar	Satışların Ürün Grupları Bazında Dağılımı (mVA)							
	2022		2023		2023 Ç2		2024 Ç2	
	Dağıtım	Güç	Dağıtım	Güç	Dağıtım	Güç	Dağıtım	Güç
Yurt İçi Satışlar	9.707	10.577	11.670	9.021	4.057	3.879	4.930	6.329
Yurt Dışı Satışlar	2.598	4.223	4.256	6.978	2.412	2.369	2.015	6.024
Toplam	12.305	14.800	15.926	15.999	6.469	6.248	6.945	12.353



Satışlar - Ürün Grupları Bazında



30.06.2024 İtibarıyla Satış Dağılımı	İhracat	Pay (%)	Yurt içi	Pay (%)	Toplam	Pay (%)
Dağıtım Transformatörü (Yağlı/Kuru)	1.094	37,6%	2.607	24,2%	3.701	32,3%
Güç Transformatörü	3.003	35,4%	2.453	66,3%	5.455	47,6%
OG Anahtarlama	208	18,5%	1.280	4,6%	1.487	13,0%
YG Anahtarlama	0	2,2%	154	0,0%	154	1,3%
Ticari Mal Satışları ve Diğer Gelirler	222	6,3%	434	4,9%	656	5,7%
TOPLAM	4.526	100,0%	6.927	100,0%	11.453	100,0%

Net Finansal Borçluluk

Piyasa risklerine karşı güçlü finansal yapı

- ✓ Güçlü sermaye yapısı ve Özkaynaklar,
- ✓ Sürdürülebilir kârlılık,
- ✓ Nakit döngüsü ile desteklenen sağlam finansal varlıklar,

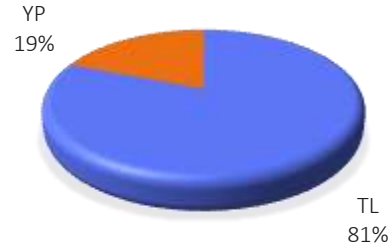
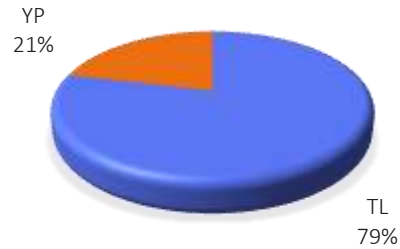
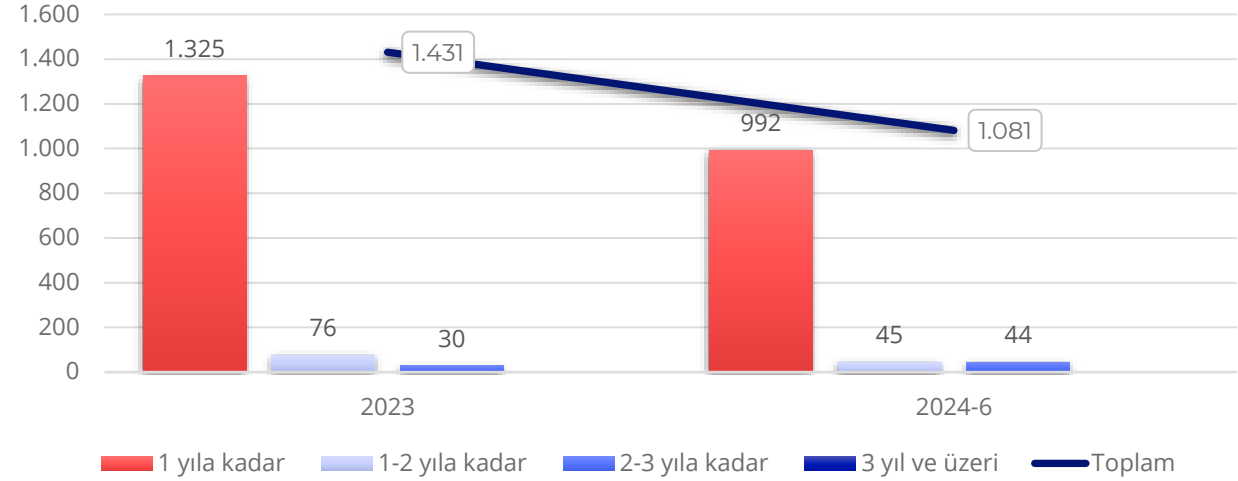
Finansal gücümüzü ve piyasa risklerine karşı direncimizi artırmaktadır.

	2024 Ç2
Toplam Finansal Yükümlülükler	1.081,3
Net Finansal Borç	(4.495,8)
Toplam Özkaynaklar	16.527,6
FAVÖK	3.513,8
Net Finansman Giderleri	(2.326,4)
Net Finansal Borç	(4.495,8)
Net Finansal Borç / FAVÖK	(1,3)

Finansal Borçluluk

- TL Krediler % 29 oranında azalarak 876 Milyon TL'ye, YP Krediler % 51 oranında azalarak 5,8 Milyon €'ya gerilemiştir.
- Uzun Vadeli Yatırım Kredileri vadelerinde itfa edilmektedir.
- Kur ve Faiz riskinden korunmaya yönelik olarak, TL uygun maliyetli finansman imkanları değerlendirilmektedir.
- Bu dönemde Yabancı Para kredi kullanılmamıştır.

Krediler - Vade Yaşlandırma



Milyon

Banka Kredileri	2023			2024 Ç2		
	Ağırlıklandırılmış etkin faiz oranı (%)	Orijinal para birimi	TL	Ağırlıklandırılmış etkin faiz oranı (%)	Orijinal para birimi	TL
- TL	24,66%	1.127,2	1.127,2	25,22%	876,0	876,0
- Avro	4,62%	9,3	303,8	4,64%	5,8	205,3
Toplam			1.430,9			1.081,3

Net İşletme Sermayesi

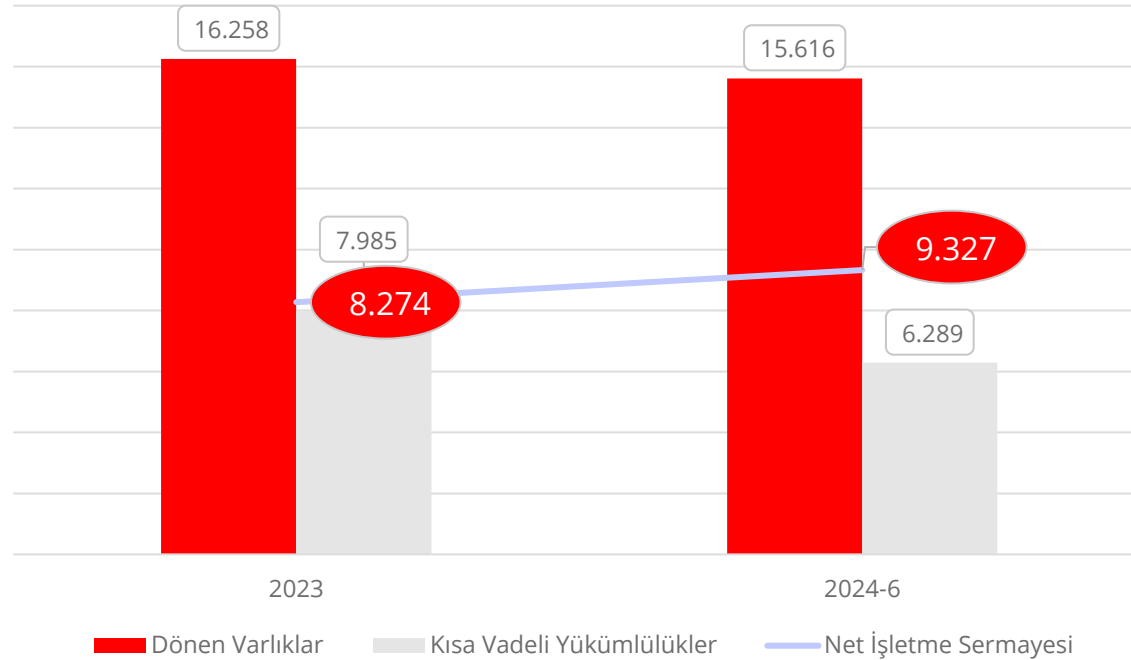
Milyon TL

Net İşletme Sermayesinde artış yönündeki olumlu trend korunmaktadır.

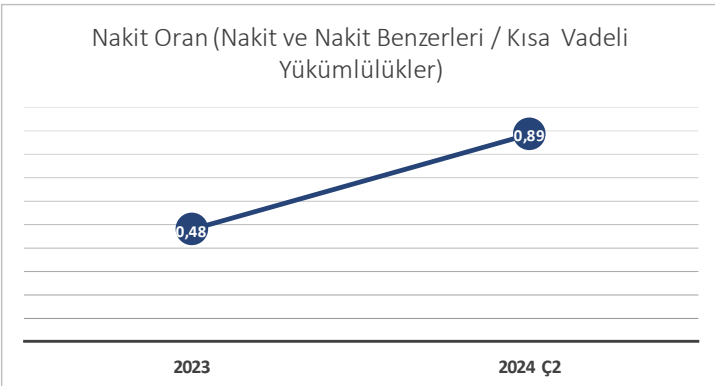
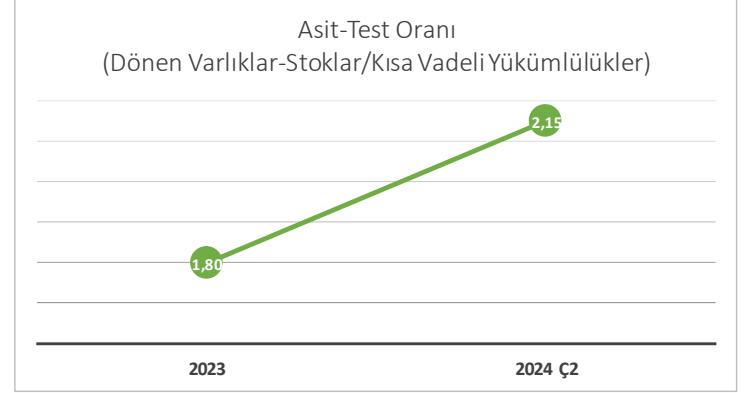
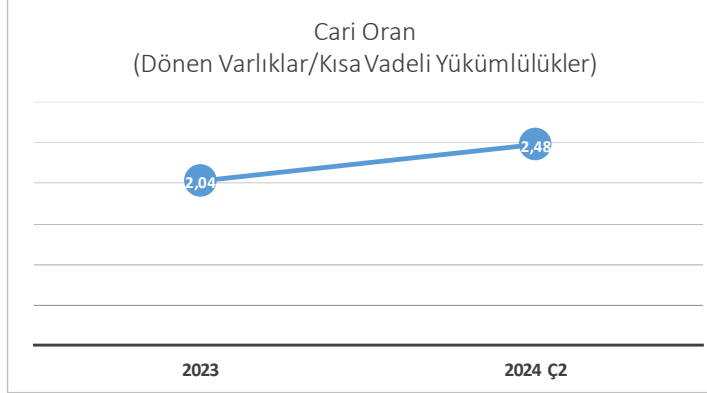
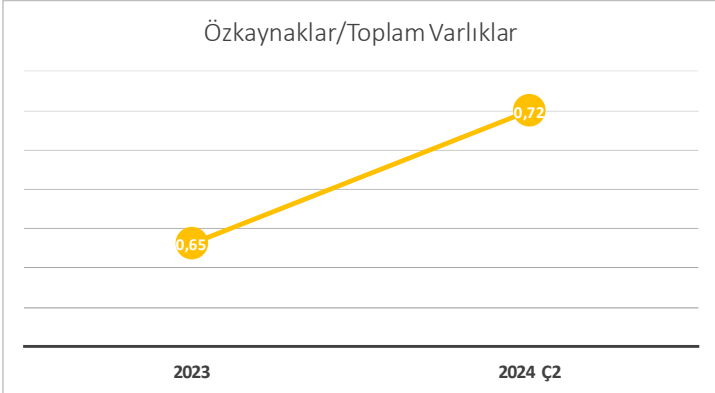
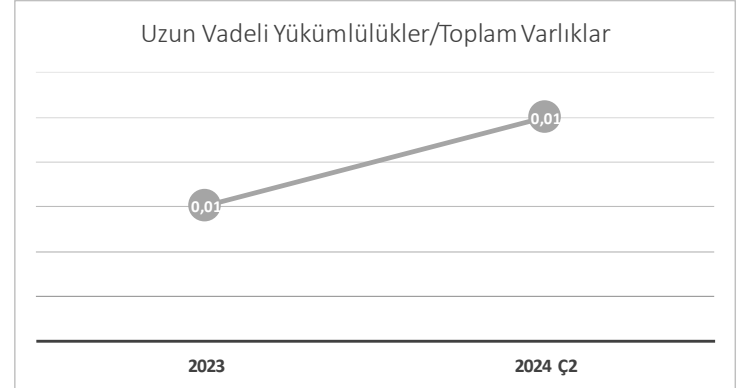
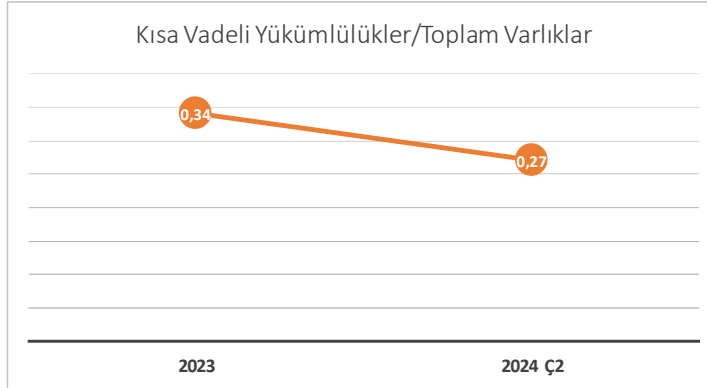
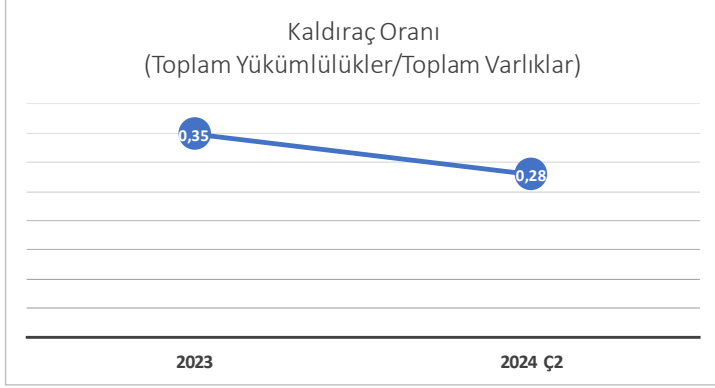
Dönen varlıklarımızda güçlü artış trendi devam etmiştir.

Kısa vadeli yükümlülüklerimizdeki oransal ve mutlak artış dönen varlıklarımızdaki artışa göre daha düşük seviyede kalmıştır.

Dönen varlıklarımız kısa vadeli borçlarımızı karşılayacak seviyenin oldukça üzerindedir.



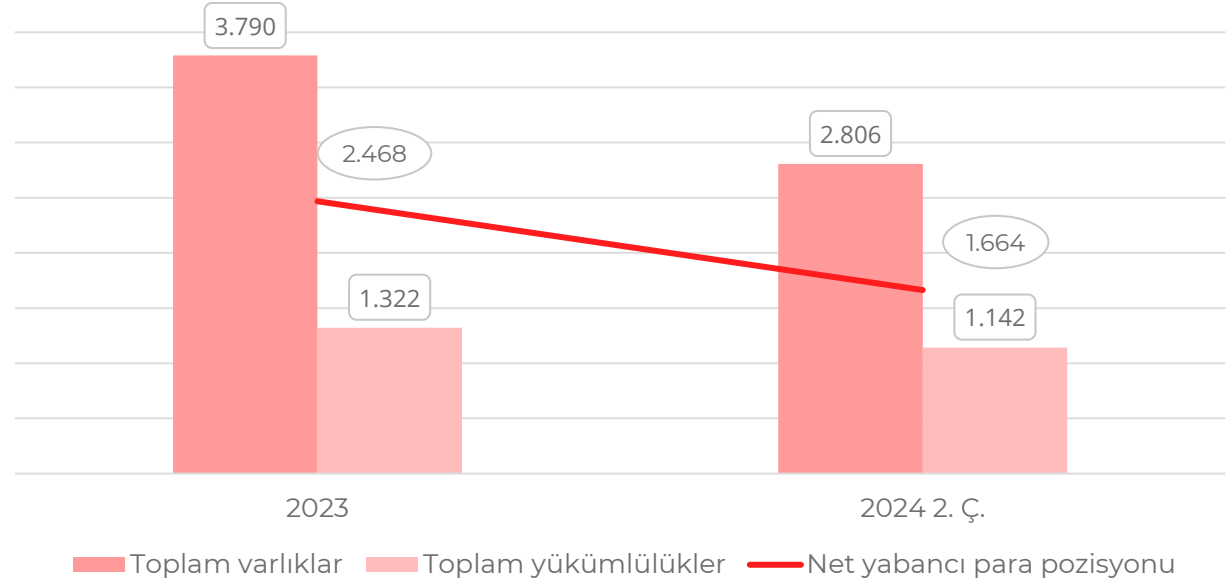
Finansal Rasyolar



Mali ve Likidite Oranları	2023	2024 Ç2
Kaldıraç Oranı (Toplam Yükümlülükler/Toplam Varlıklar)	0,35	0,28
Kısa Vadeli Yükümlülükler/Toplam Varlıklar	0,34	0,27
Uzun Vadeli Yükümlülükler/Toplam Varlıklar	0,01	0,01
Özkaynaklar/Toplam Varlıklar	0,65	0,72
Cari Oran (Dönen Varlıklar/Kısa Vadeli Yükümlülükler)	2,04	2,48
Asit-Test Oranı (Dönen Varlıklar-Stoklar/Kısa Vadeli Yükümlülükler)	1,80	2,15
Nakit Oran (Nakit ve Nakit Benzerleri / Kısa Vadeli Yükümlülükler)	0,48	0,89

Kur Riski Yönetimi

- Döviz pozisyonu ve döviz cinsinden nakit akışları sürekli analiz edilmekte, piyasa gelişmeleri ve ekonomik göstergeler göz önüne alınarak kur riski yönetimi politikaları belirlenmektedir.
- Net İhracatçı pozisyonumuz devam etmektedir.
- Bilanço pozisyonumuzda, döviz varlıklarımız yükümlülüklerimizin üzerindedir.



Milyon TL

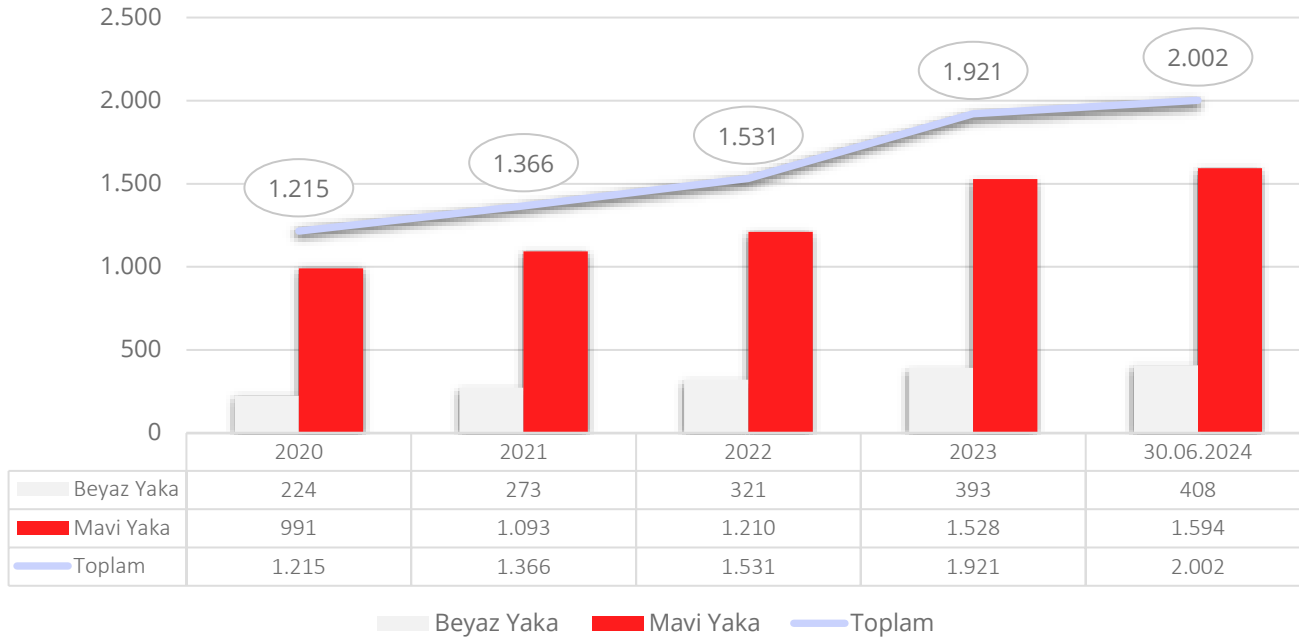
Yabancı Para Pozisyonu	2023	2024 2. Ç.
Toplam varlıklar	3.790	2.806
Toplam yükümlülükler	1.322	1.142
Net yabancı para pozisyonu	2.468	1.664

* 2023,2024 yılı verileri, TMS29 uyarınca TL'nin genel satın alma gücünde meydana gelen değişimlere göre düzeltilmiştir.

Çalışan Sayıları

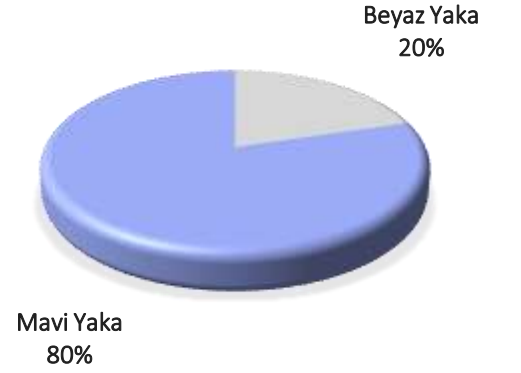


- 2023 yılında 1.921 olan çalışan sayımız % 4,2 ve 81 kişilik artışla 2.002'ye ulaşmıştır.
- Beyaz yakada kadın çalışan oranımız % 31 mavi yakada % 9 ve toplamda %14 seviyesindedir.

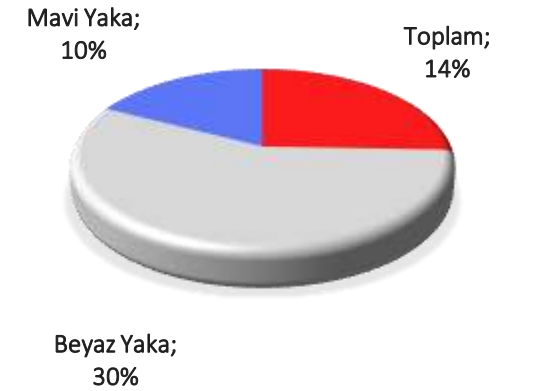


Nitelikli çalışanlarımızla büyümeye devam ediyoruz.

Çalışan Dağılımı



Kadın Çalışanlarımız

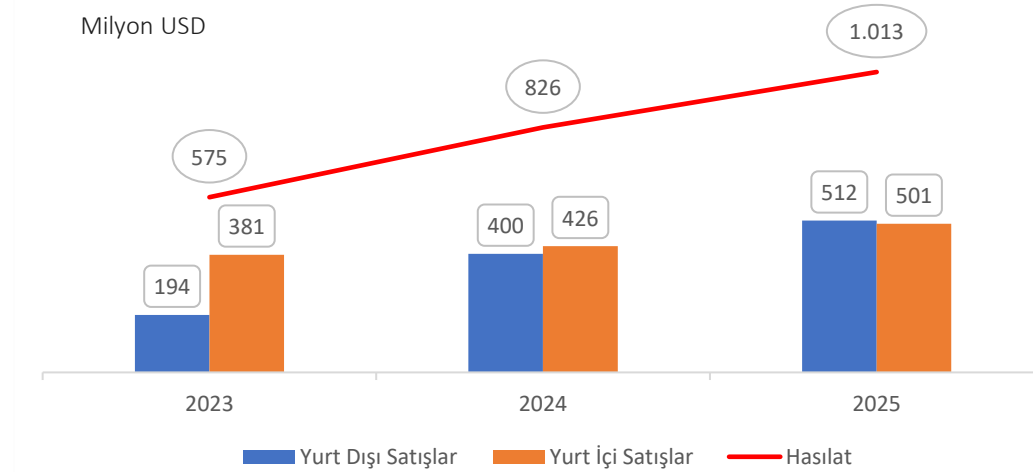


Hedefler (2024 -2025)

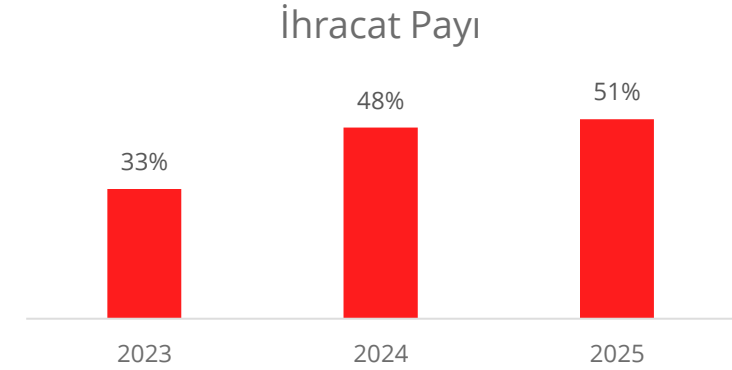
Ciro Hedefi : 1 Mia. USD ↑

2024 - 826 Mio. USD - % 40 ↑

2025 - 1.013 Mio. USD - % 23 ↑



İhracat Hedefi : 512 Mio. USD ↑



ÜRÜN GRUPLARI	Kapasite Artışı	SATIŞLAR									İHRACAT								
		2024		2023		2024 - (H)			2025 - (H)			2023		2024 - (H)			2025 - (H)		
Dönem	%	Tutar USD	Pay %	Tutar USD	Pay %	Büyüme %	Tutar USD	Pay %	Büyüme %	Tutar USD	Pay %	Tutar USD	Pay %	Büyüme %	Tutar USD	Pay %	Büyüme %		
Dağıtım Transformatörü	80%	255	44	310	38	22	380	38	23	89	46	125	31	41	190	37	52		
Güç Transformatörü	30%	173	30	334	40	93	380	38	14	95	49	255	64	170	285	56	12		
OG/YG Anahtarlama	100%	103	18	135	16	31	160	16	19	6	3	14	4	155	30	6	114		
Ticari Mal Satışları ve Diğer(1)	-	44	8	47	6	7	93	9	98	5	3	6	2	11	7	1	17		
Toplam		575	100	826	100	44	1.013	100	23	194	100	400	100	106	512	100	28		

Diğer (1) : Astor Şarj , GIS Satışlarından elde edilecek olan tutarlar yer almaktadır.

(H) Hedeflenen

Bilanço ve Gelir Tablosu



Varlıklar

ASTOR ENERJİ A.Ş.			Milyon TL		
	Geçmiş dönem	Cari Dönem			
	Bağımsız	Bağımsız			Değişim
	denetimden	denetimden			Pay
	geçmiş	geçmiş			
	31.Ara.23	30.Haz.24	Tutar	%	%
Varlıklar					
Dönen Varlıklar					
Nakit ve nakit benzerleri	2.099	2.911	812	39	12,7
Finansal yatırımlar	1.746	2.666	920	53	11,6
Ticari Alacaklar					
- İlişkili taraflardan ticari alacaklar	352	48	(303)	(86)	0,2
- İlişkili olmayan taraflardan ticari alacaklar	7.043	5.210	(1.833)	(26)	22,7
Diğer Alacaklar					
- İlişkili taraflardan diğer alacaklar	-	2	2	-	-
- İlişkili olmayan taraflardan diğer alacaklar	97	167	70	73	0,7
Stoklar	1.886	2.120	234	12	9,2
Peşin ödenmiş giderler	3.034	2.475	(559)	(18)	10,8
Diğer dönen varlıklar	0,9	16,7	16	1.841	0,1
Toplam Dönen Varlıklar	16.258	15.616	(642)	(4)	68,0
Duran Varlıklar					
Diğer Alacaklar					
- İlişkili olmayan taraflardan diğer alacaklar	12	14	2	21	0,1
Finansal yatırımlar	323	380	57	18	1,7
Maddi duran varlıklar	3.675	3.518	(157)	(4)	15,3
Maddi olmayan duran varlıklar	1639	2592	953	58	11,3
- Diğer maddi olmayan duran varlıklar	-	-	-	-	-
Peşin ödenmiş giderler	822	837	15	2	3,6
Ertelenmiş vergi varlığı	664	-	(664)	(100)	-
Toplam Duran Varlıklar	7.134	7.341	207	3	32,0
TOPLAM VARLIKLAR	23.393	22.957	(435)	(2)	100,0

Kaynaklar

ASTOR ENERJİ A.Ş.	Geçmiş dönem	Cari Dönem	Değişim		Pay
	Bağımsız denetimden geçmiş 31.Ara.23	Bağımsız denetimden geçmiş 30.Haz.24	Tutar	%	%
Kaynaklar					
Kısa Vadeli Yükümlülükler					
Kısa vadeli borçlanmalar	1.089	859	(230)	(21)	3,7
Uzun vadeli borçlanmaların kısa vadeli kısımları	236	133	(103)	(44)	0,6
Ticari Borçlar					
- ilişkili taraflara ticari borçlar	43	15	(28)	(65)	0,1
- ilişkili olmayan taraflara ticari borçlar	2.059	1.588	(471)	(23)	6,9
Çalışanlara sağlanan faydalar kapsamında borçlar	64	102	38	59	0,4
Diğer Borçlar					
- ilişkili taraflara diğer borçlar	-	-	-	-	-
Ertelenmiş gelirler	4.151	3.387	(765)	(18)	14,8
Dönem karı vergi yükümlülüğü	-	27	27		0,1
Kısa Vadeli Karşılıklar					
- Çalışanlara sağlanan faydalara ilişkin kısa vadeli karşılıklar	15	32	17	118	0,1
- Diğer karşılıklar	2	2	(0,5)	(20)	0,01
Diğer kısa vadeli yükümlülükler	325	146	(180)	(55)	0,6
Toplam Kısa Vadeli Yükümlülükler	7.985	6.289	(1.696)	(21)	27,4
Uzun Vadeli Yükümlülükler					
Uzun vadeli borçlanmalar	106	89	(17)	(16)	0,4
Uzun vadeli karşılıklar:					
- Çalışanlara sağlanan faydalara ilişkin uzun vadeli karşılıklar	36	48	13	36	0,2
Toplam Uzun Vadeli Yükümlülükler	142	138	(4)	(3)	0,6
Toplam Yükümlülükler	8.127	6.427	(1.700)	(21)	28,0
Özkaynaklar					
Ödenmiş sermaye	998	998	-	-	4,3
Sermaye düzeltme farkları	1.556	1.556	-	-	6,8
Paylara ilişkin Primler/Iskontolar	2.028	2.028	-	-	8,8
Kardan Ayrılan Kısıtlanmış Yedekler	395	395	-	-	1,7
Yabancı Para Çevrim Farkları	(2)	(13)	(11)	426	0,1
Geçmiş yıllar karları/ (zararları)	3.890	9.625	5.736	147	41,9
Net dönem kârı	5.736	1.282	(4.454)	(78)	5,6
Toplam Özkaynaklar	15.266	16.528	1.262	8	72,0
TOPLAM KAYNAKLAR	23.393	22.954	(438)	(2)	100,0

Gelir Tablosu

ASTOR ENERJİ A.Ş.	Cari dönem	Geçmiş dönem	Cari dönem	Geçmiş dönem	Değişim	
	Sınırlı denetimden geçmiş	Sınırlı denetimden geçmiş	Sınırlı denetimden geçmiş	Sınırlı denetimden geçmiş	Tutar	%
	1 Ocak – 30.Haz.24	1 Ocak – 30.Haz.23	1 Nisan – 30.Haz.24	1 Nisan – 30.Haz.23		
Hasılat	11.453	8.460	5.162	4.934	2.993	35,4
Satışların maliyeti (-)	(7.224)	(5.833)	(3.100)	(3.374)	(1.391)	23,9
Brüt kâr	4.229	2.627	2.062	1.560	1.602	61,0
Genel yönetim giderleri (-)	(247)	(151)	(127)	(85)	(96)	63,6
Pazarlama, satış ve dağıtım giderleri (-)	(646)	(337)	(222)	(180)	(309)	91,6
Araştırma ve geliştirme giderleri (-)	(157)	(48)	(130)	(35)	(109)	225,1
Esas faaliyetlerden diğer gelirler	948	1.051	398	835	(103)	9,8
Esas faaliyetlerden diğer giderler (-)	(832)	(737)	(230)	(590)	(95)	12,9
Esas faaliyet kârı	3.296	2.406	1.750	1.505	890	37,0
Yatırım faaliyetlerinden gelirler	813	343	386	284	470	136,9
Yatırım faaliyetlerinden giderler (-)	(132)	(0)	66	0	(132)	265.189,4
Finansman gideri öncesi faaliyet kârı	3.976	2.749	2.202	1.789	1.228	44,7
Finansman gelirleri	569	549	422	451	20	3,7
Finansman giderleri (-)	(199)	(444)	(133)	(261)	245	55,1
Parasal (kayıp)/ kazanç	(2.696)	(1.668)	(2.081)	(968)	(1.028)	61,6
Sürdürülen faaliyetler vergi öncesi kârı	1.650	1.186	409	1.011	464	39,2
Dönem vergi gideri (-)	(274)	(566)	(26)	(444)	292	51,5
Ertelenmiş vergi (gideri)/ geliri	(94)	86	278	5	(180)	209,1
Net dönem kârı	1.282	706	662	572	576	81,6
Pay başına kazanç	1,28	0,73	0,66	0,59	0,55	75,3

Yasal Sorumluluk Sınırı

28.12.2023 tarihli ve 2023/81 sayılı Sermaye Piyasası Kurulu Bülteni ile Sermaye Piyasası Kurulu'nun finansal raporlama düzenlemelerine tabi ihraççılar ve sermaye piyasası kurumlarının, 31.12.2023 tarihinde veya sonrasında sona eren hesap dönemlerine ait yıllık finansal raporlarından başlamak üzere TMS 29 hükümlerini uygulamak suretiyle enflasyon muhasebesi uygulamasına karar verildiği kamuya duyurulmuştur.

2023 yılı finansal sonuçlarına ilişkin olarak hazırlanan bu sunumda, Sermaye Piyasası Kurulu'nun 28.12.2023 tarihli Kararı'na uygun olarak Türkiye Muhasebe/Finansal Raporlama Standartlarını uygulayan Şirketimizin TMS 29 hükümlerine göre enflasyon muhasebesi uygulanmış ve bağımsız denetimden geçmiş finansal verileri esas alınmıştır. Bu bilgilere ilave olarak 2023 yılı ara dönem performansının enflasyon muhasebesi uygulanmamış (tarihi) finansal veriler kullanılarak raporlanmış olması dikkate alınarak, yatırımcı ve analistler tarafından sağlıklı bir analiz yapılabilmesi için, geçmiş dönemlerde yatırımcı sunumlarında kullanılan seçilmiş gösterge niteliğindeki kalemler için tarihi maliyetlere göre hazırlanan verilere de yer verilmiştir. Söz konusu ilave bilgiler, sadece bu döneme özgü olarak açıklanmış olup, bağımsız denetimden geçmemiş, yönetim raporlaması kapsamında hazırlanan bilgileri içermektedir.

Bu sunumda yer alan bilgiler Astor Enerji A.Ş. (ASTOR) tarafından güvenilir olduğuna inandığı kaynaklardan toplanan bilgiye dayanmaktadır ancak ASTOR sunumda yer alan bu bilgilerin doğruluk ve eksiksizliğini garanti etmemektedir. Bu sunumda ileriye dönük bazı görüş ve tahmini rakamlar yer alabilir. Bu durumda ilgili görüş ve rakamlar şirket yönetiminin gelecekteki duruma ilişkin şu andaki görüşlerini yansıtmakta ve belli varsayımları içermektedir; ancak gerçekleştirmeler ileriye dönük görüşleri ve tahmini rakamları oluşturan değişkenlerde ve varsayımlardaki gelişim ve gerçekleştirmelere bağımlı olarak farklılık gösterebilecektir. ASTOR önceden belirtilemeden değişiklik yapma hakkını saklı tutar. Bu ifadeleri, bu ifadelerdeki varsayımlardaki değişiklikleri güncellemek için ASTOR hiçbir sorumluluk yüklenmemektedir. Bu sunum ve içeriği yatırım tavsiyesi oluşturmaz ASTOR hisselerinin alım-satımı için bir teklif veya davet teşkil etmez. Bu sunumun dağıtımı ve içeriğinin kullanımı yasal mevzuat çerçevesinde yapılmalıdır. Sunumun içeriğinin kullanımdan doğan zararlardan ASTOR, herhangi bir yönetim kurulu üyesi, yöneticisi veya çalışanı sorumlu değildir ve yükümlülük kabul etmemektedir.

675 MVA





YATIRIMCI İLİŞKİLERİ İLETİŞİM BİLGİLERİ

yatirimci.iliskileri@astoras.com.tr

