

Gücümüz akımın ötesinde



İÇİNDEKİLER

Bir Bakışta EKOS Elektrik

- 14 Rakamlarla EKOS Electric
- 16 2023 Yılı Gelişmeleri
- 20 Kısaca EKOS Electric
- 22 Neden EKOS?
- 24 Vizyon ve Misyonumuz
- 26 Ortaklık Yapısı
- 28 Operasyon Haritası
- 30 Kilometre Taşları
- 32 Başlıca Finansal ve Operasyonel Göstergeler
- 34 Ödüller ve Başarılar
- 36 Sertifikalar ve Belgeler
- 37 Yatırımcı İlişkileri ve Hisse Performansı

Yönetim

- 38 Yönetim Kurulu Başkanı'nın Mesajı
- 40 Yönetim Kurulu
- 42 Genel Müdür'ün Mesajı
- 46 Üst Yönetim
- 48 Organizasyon Şeması

2023 Faaliyetleri

- 50 2023 Yılı Sektör Değerlendirmesi
- 54 Üretim Tesisleri
- 56 Ürün ve Hizmetler
- 58 Projeler
- 62 Pazarlama ve Satış
- 64 Yatırımlar
- 66 Ar-Ge Faaliyetleri
- 68 Bilgi Teknolojileri
- 70 İnsan Kaynakları

Sürdürülebilirlik

- 72 Sürdürülebilirlik Yaklaşımı
- 73 İş Sağlığı ve Güvenliği
- 74 Çevre

Kurumsal Yönetim

- 76 Kurumsal Yönetim İlkelerine Uyum Beyanı
- 77 Kurumsal Yönetim Uyum Raporu
- 85 Kurumsal Yönetim Bilgi Formu

- 91 Bağlı Ortaklıklar
- 92 Diğer Hususlar
- 92 İç Denetim ve İç Kontrol Faaliyetleri
- 92 Risk Yönetimi Uygulamalarına İlişkin Bilgiler
- 92 Yönetim Kurulu Üyeleri ve Üst Düzey Yöneticilere Sağlanan Mali Haklar
- 92 Dönem Sonu ile Raporun Hazırlanması Arasında Meydana Gelen Değişiklikler
- 94 Şirket Faaliyetlerini Önemli Ölçüde Etkileyebilecek Mevzuat Değişiklikleri
- 94 Şirket'in Organizasyon, Sermaye ve Ortaklık Yapıları ile Bunlara İlişkin Hesap Dönemi İçerisindeki Değişiklikler
- 95 Şirket'in İktisap Ettiği Kendi Paylarına İlişkin Bilgiler
- 95 Şirket'in Doğrudan veya Dolaylı İştirakleri ve Pay Oranlarına İlişkin Bilgiler
- 95 İmtiyazlı Paylara İlişkin Bilgi
- 95 Sermayeye Doğrudan Katılım Oranının %5'i Aştığı Karşılıklı İştiraklere İlişkin Bilgi
- 95 Şirket Aleyhine Açılan ve Şirketin Mali Durumunu ve Faaliyetlerini Etkileyebilecek Nitelikteki Davalar ve Olası Sonuçları Hakkında Bilgiler
- 95 İşletmenin Finansman Kaynakları ve Varsa Çıkarılmış Bulunan Sermaye Piyasası Araçlarının Niteliği ve Tutarı

- 95 Şirket'in Yatırım Danışmanlığı ve Derecelendirme Gibi Konularda Hizmet Aldığı Kurumlarla Arasındaki Çıkar Çatışmaları ve Bu Çıkar Çatışmalarını Önlemek İçin Şirketçe Alınan Tedbirler
- 95 Mevzuat Hükümlerine Aykırı Uygulamalar Nedeniyle Şirket ve Yönetim Organı Üyeleri Hakkında Uygulanan İdari veya Adli Yaptırımlara İlişkin Açıklamalar
- 96 Mevzuat Uyarınca İlişkili Taraf İşlemleri ve Bakıyelerine İlişkin Bilgiler
- 96 Dönem İçerisinde Esas Sözleşmede Yapılan Değişiklikler ve Nedenleri
- 96 2023 Yılında Yapılan Özel Denetime ve Kamu Denetimine İlişkin Bilgiler
- 96 Bağış ve Yardımlar
- 96 Şirket'in İlgili Hesap Döneminde Yapmış Olduğu Yatırım ve Teşviklere İlişkin Bilgiler
- 96 Yönetim Kurulu Hakkında Ek Bilgiler

Finansal Bilgiler

- 97 Faaliyet Raporuna İlişkin Sorumluluk Beyanı
- 98 Bağımsız Denetçi'nin Faaliyet Raporuna İlişkin Görüşü
- 101 31 Aralık 2023 Tarihi İtibarıyla Konsolide Finansal Tablolar ve Bağımsız Denetçi Raporu

Tüm gücümüzle geleceğe...

Çeyrek asırlık bir teknoloji şirketi olarak, çok önemli ve başarılarla dolu bir yılı geride bıraktık. 2023 yılında gerçekleşen halka arzımızla daha kurumsal bir yapıya bürünerek, önemli bir büyüme hamlesi yaptık. Rekabet gücü yüksek, global arenada daha iddialı bir şirket olma yolunda güçlü adımlar atmaya devam ediyoruz. Elektrik enerjisinin sürdürülebilir dönüşümüne inovasyon, üretim ve artan ihracat gücümüzle eşlik ederken, yeni yatırımlarla sürdürülebilir başarılar elde ediyoruz.

Halka arz başarısı ve küreselleşme stratejisi

Cumhuriyetimizin 100. yılında bu özel yıla yakışan bir adım attık. Cumhuriyetimiz gibi asırlık bir şirket olma hedefimiz doğrultusunda halka arzımızı gerçekleştirdik. Halka arzımızı rekor taleple tamamlamanın mutluluğunu yaşıyor, 3 milyonu aşan yeni paydaşımızla yolumuza güçlenerek devam ediyoruz. Halka arz gelirimizi globalleşme ve büyüme stratejimiz doğrultusunda gerçekleştireceğimiz yatırımlar için kullanmayı planlıyoruz.



EKOS ELECTRIC HALKA ARZ GONG TÖRENİ

21 KASIM 2023



BORSA
İSTANBUL



766,2 milyon TL

Halka arz
büyüklüğü

İleri teknoloji ve yüksek mühendislik gücü

20 yılı aşan tecrübemiz ve mühendislik gücümüzle teknolojimizi her gün bir adım ileri taşıyor, kaliteli ve yüksek üretim gücümüzle ürünlerimizi dünyanın farklı noktalarına ulaştırıyoruz. Türkiye’de gaz yalıtımlı orta gerilim hücre üretimini gerçekleştiren ilk, primer iletim şebekesi gaz yalıtımlı anahtarlama ekipmanı (GIS) teknolojisini tasarlayıp üretebilen de ilk Türk şirketiyiz. İklere imza atmak için kendi mühendislik becerilerimizle teknolojilerimizi geliştirmeye devam ediyoruz.





70

**Mühendis
sayısı**

Kapasiteye ve üretime güç katan yatırımlar

Balıkesir Organize Sanayi Bölgesi'nde yer alan toplam 46 bin m²'lik üretim tesislerimizde kapasite ve verimlilik artışına yönelik yatırımlar gerçekleştirdik. Üretim tesislerimizin yanında konumlanan trafo fabrikamızı 2024 yılında devreye almayı planlıyoruz. Elektrik enerjisinin sürdürülebilir dönüşümüne üretim gücümüzle eşlik ediyor, yeni üretim ve kapasite artışı yatırımlarımızla istikrarlı büyümemizi sürdürüyoruz.





39,2 milyon TL

Yeni tesis
yatırımları

Sürdürülebilir bir gelecek için yatırımlar

Enerji kaynaklarının yenilenebilir enerjiye dönüşümü sektörün büyümesine ciddi bir ivme kazandırıyor. EKOS Electric olarak, sektörle birlikte biz de büyüyor ve sürdürülebilirliği geniş bir perspektifte ele alıyoruz. Tüm faaliyetlerimizde ve ürünlerimizde karbon ayak izimizi düşürmeyi hedefliyoruz. Gelecek nesillere daha yaşanabilir bir dünya bırakmak için SF₆'sız Yeşil GIS Hücreler gibi sektörümüzde öncü olacak işlere imza atıyoruz.





KAPSAM 3
ISO 14064'e göre
en geniş kapsamda
karbon salımı
raporlaması yapan
öncü şirket

Ülkemize ve gezegenimize faydalı yatırımlar

EKOS Mobilite ile ülkemizin elektrikli şarj istasyonu ağını güçlendiriyor, sürdürülebilir ulaşımaya katkıda bulunuyoruz. EPDK'dan aldığımız Elektrikli Araç Şarj İstasyonu İşletmeci Lisansımız ile Balıkesir ve çevre illerinde 150 noktaya şarj istasyonlarımızı kurmayı planlıyoruz.





50+

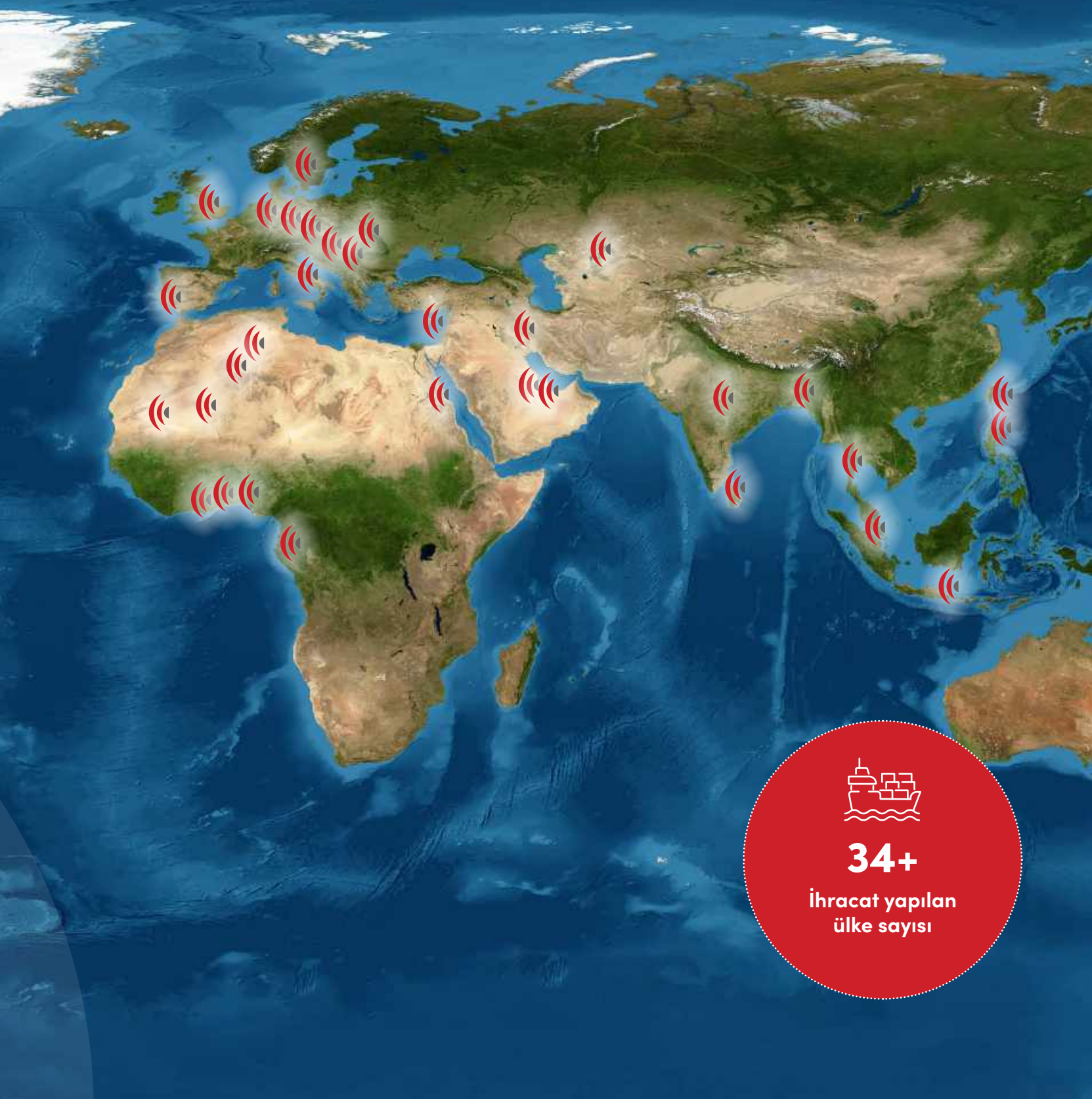
**Şarj istasyonu
yatırımları**

Dünyanın güvendiđi güç

Küresel alanda başarı sınırlarımızı genişletiyor, ürünlerimizi 4 kıtaya ulaştırmaya devam ediyoruz. Cezayir, Portekiz, Senegal, Hollanda ve Bangladeş'te tesis ve ofislerimiz bulunuyor. Faaliyet gösterdiğimiz ülkelerde yerel partnerlerimizle de üretim gerçekleştiriyoruz. Ayrıca General Electric gibi çok uluslu ve yetkin şirketlerle iş birlikleri geliştirerek etki alanımızı genişletiyoruz.



4 Kıta, 34+ Ülke.



34+

İhracat yapılan
ülke sayısı

6 üretim tesisiyle 34'ten fazla ülkeye ihracat



2000

EKOS Electric
kuruluşu



6 adet

Üretim Tesisi



400+

Çalışan Sayısı



7.000+ Hücre

Yıllık Üretim
Kapasitesi



34+

Ülkeye İhracat



1,2 milyar TL

2023 Yılı Net Satış



%18

2023 Yılı İhracat
Payı



21. yıl

General Electric
Katma Değerli
Satıcısı



339

milyon ABD doları
Piyasa Değeri



EKOS Electric istikrarlı büyümesine devam ediyor



EKOS Electric halka arz edildi

EKOS Electric, 15-16 Kasım 2023 tarihlerinde halka arz edilmiştir. Başarılı gerçekleşen halka arzın büyüklüğü 766,2 milyon TL olmuştur. 1,96 kat taleple tamamlanan EKOS Electric halka arzında 3.288.730 yatırımcıya 60.000.000 TL nominal değerli pay satışı gerçekleştirilmiştir. Halka arz edilen Şirket payları 21/11/2023 tarihinden itibaren Yıldız Pazar'da 12,77 TL/pay fiyat, "EKOS.E" kodu ve sürekli işlem yöntemiyle işlem görmeye başlamıştır. Söz konusu tarihten itibaren BIST Tüm, BIST Tüm-100, BIST Yıldız, BIST Halka Arz, BIST Katılım Tüm, BIST Sınai, BIST Metal Eşya Makine ve BIST Balıkesir endeksleri kapsamına dahil edilmiş olup endekslerin hesaplanmasında Şirket'in paylarının sayısı 280.000.000, fiili dolaşımdaki pay oranı ise %21 olarak dikkate alınmıştır.



Ekos Europe Portekiz'de faaliyetlerine başladı

EKOS Electric'in küresel pazarda gelişen satış ve pazarlama faaliyetleri kapsamında Avrupa pazarındaki yeni üretim merkezi Ekos Europe, Portekiz'in Porto şehrinde üretim faaliyetlerine başlamıştır. Orta gerilim anahtarlama ekipmanları ve otomasyon panoları üretiminde Avrupa'da EKOS'un yeni merkezi olan şirketin, Avrupa ile birlikte Afrika ve Güney Amerika pazarlarındaki büyümesine yeni bir ivme kazandıracak.



EKOS Mobilite şarj ağı işletmecisi lisansı kapsamında şarj istasyonları devreye alındı

EKOS Electric tarafından 2022 yılında kurulan EKOS Mobilite'nin Şarj Ağı İşletmecisi Lisansı 2023 yılı Mart ayı itibarıyla EPDK tarafından onaylanmıştır. Elektrikli araç şarj lisans sağlayıcı ve yenilenebilir enerji ile depolama yatırımları şirketi olan EKOS Mobilite ile sürdürülebilir enerji alanında önemli bir yeri olan elektrikli araçların şarj ağı işletmelerinde yeni yatırımlarla büyümeye devam edilecektir. Bunun yanı sıra EKOS Mobilite'nin şarj istasyonu yatırımları çerçevesinde; Balıkesir ilinde Balıkesir Büyükşehir Belediye iştiraki Balpark'a ait otoparklarda 5 bölgede 11 adet şarj istasyonu, Aralık 2023 itibarıyla devreye alınmıştır. EKOS Electric, elektrikli araç şarj istasyonu yatırımlarına 2024 yılında da devam edecektir.

“Azalt” adlı karbon yönetim çözümünü uygulayan EKOS Electric, karbon ayak izini ölçmeye ve azaltmaya yönelik stratejiler geliştirmektedir.



Dağıtım transformatörü fabrikası yatırımı

EKOS Electric büyüme yatırımlarına hız katarken, genişleyen ürün portföyüne dağıtım transformatörü imalatını da eklemek adına, yeni fabrika inşaatı hızla devam etmektedir. 2024 ikinci çeyrek itibarıyla üretime geçmesi planlanan yeni fabrikada, orta güç dağıtım transformatörleri ile yenilenebilir enerji santralleri özel dağıtım transformatörlerinin üretimini gerçekleştirilecektir. Bu ürün gamı ile EKOS Electric müşterilerine dağıtım merkezleri alanında uçtan uca kendi ürünleri ile hizmet verecektir.



EKOS & Erguvan iş birliği ile karbon ayak izi azaltımı için harekete geçti

EKOS Electric, MENAT bölgesinin lider bankacılık grubu Emirates NBD tarafından desteklenen, iklim ve finans teknolojisi girişimi Erguvan ile iş birliği gerçekleştirmiştir. Bu iş birliği kapsamında “Azalt” adlı karbon yönetim çözümünü uygulayan EKOS Electric, karbon ayak izini ölçmeye ve azaltmaya yönelik stratejiler geliştirmektedir. EKOS, Erguvan ile iş birliği yaparak, Türkiye’de enerji sektöründe ISO 14064-1 standardına göre kapsam 3 emisyonlarını hesaplayan ilk şirketlerden biri olmuştur.



Balıkesir OSB’de yeni bir üretim tesisi faaliyete geçti

EKOS Electric Yönetim Kurulu tarafından, üretim ve stoklama kapasitesini artırmak amacıyla Balıkesir Organize Sanayi Bölgesi’nde yeni bir üretim tesisinin kiralanmasına karar verilmiştir. 2024 yılı ilk çeyreğinde faaliyete başlayan, 5.000 m² kapalı, 2000 m² açık alana sahip olan yeni fabrikada anahtarlama ekipmanları ve koruma kumanda pano üretimlerinin kapasite artışları ve alçak gerilim güç panosu üretimi yapılmaktadır.

Cezayir ve İspanya'da bayilik ağı genişliyor



Mobil Dağıtım Transformatörü Merkezleri ile sahadaki elektrik ihtiyaçları hızlıca karşılanıyor

EKOS Electric, ürettiği mobil dağıtım transformatörü merkezleri ile işletmedeki dağıtım transformatörü merkezlerinin bakım ve arızaları ile doğal afet durumlarında hızlıca yedeklik sağlayarak, elektrik ihtiyaçlarını karşılama kapasitesini artırmaktadır. Ülkemizde yaşanan 6 Şubat 2023 tarihli deprem felaketinde, TEİAŞ'a EKOS Electric tarafından 2022'de teslim edilen mobil dağıtım transformatörü merkezi, ekiplerimizce aynı gün devreye alınmıştır. Bu hızlı ve etkili müdahale,

bölgedeki elektrik kesintilerinin en aza indirilmesine ve elektrik tedarikinin hızla sağlanmasına katkı sağlamıştır. EKOS Electric, sahadaki elektrik ihtiyaçlarını karşılamak ve doğal afet durumlarında hızlı müdahale sağlamak için mobil dağıtım transformatörü merkezlerini sürekli olarak geliştirmektedir. Mobil dağıtım transformatörü merkezleri alanında sektörün öncüsü konumunda bulunan EKOS Electric'in, bu alanda birçok önemli markadan referansı da bulunmaktadır. Müşterilerine güvenilir ve kesintisiz elektrik tedariki sağlama konusundaki kararlılığını sürdürürken, teknolojik yenilikler ve operasyonel mükemmellik ile hizmet kalitesini sürekli artırmaya da devam edecektir.



General Electric ile iş birliğinde 21. yıl
EKOS Electric, 2023 yılında General Electric (GE) firmasının "Katma Değerli Satıcı" ünvanı altında şebeke otomasyonu ve varlık yönetimi ürün ve sistemleri konusunda önemli bir rol oynamıştır. Bu kapsamda gerçekleştirilen röle, dağıtım transformatörü izleme, teşhis ve önleyici bakım sistemleri, tasarım mühendisliği ve devreye alma hizmetleri dahil olmak üzere başarılı bir şekilde devreye alınmıştır.

EKOS Electric, General Electric'in "Yılın En Başarılı Partnerleri" kategorisinde ödül kazanan beş partnerinden biri olmuştur.



GE'den Yılın En Başarılı Partnerleri Ödülü

7-8 Kasım tarihleri arasında Dubai'de düzenlenen GE Channel Ortadoğu ve Kuzey Afrika (MENAT) organizasyonuna katılım gösteren EKOS Electric, General Electric'in "Yılın En Başarılı Partnerleri" kategorisinde ödül kazanan beş partnerinden biri olmuştur.

2002 yılından bu yana GE ile iş birliğini sürdüren EKOS Electric, GE tarafından birçok ödüle de layık görülmüştür.

Bu ödüller şunlardır;

- 2023 GE Energy-2023 MENAT En İyi Ortakları
- 2019 GE Energy-"Top Performer" kategorisinde genel performansı en yüksek şirket ödülü
- 2019 GE Energy-Şebeke Otomasyon Büyüme Ödülü
- 2019 GE Energy-"Belirsiz bir dünyada sonuç dağıtımı" Ödülü
- 2012 GE Energy-İzleme ve Teşhiste Büyüme Ödülü
- 2010 GE Energy-Güçlü Büyüyen Yerel Dijital Enerji
- 2010 GE Energy-Dijital Satışlar Kanalı Ödülü
- 2008 GE Energy-Tüm ITP Mükemmellik Ödülü



Genişleyen bayilik ağı

EKOS Electric, yurt içi ve yurt dışında yeni bayi ve partnerler ile yapılan anlaşmalar çerçevesinde satış kanalları geliştirerek yeni müşteriler ve iş ortakları kazanmaya devam etmektedir.

2023 yılında yapılan yeni bayilik anlaşmaları kapsamında Türkiye'nin yanı sıra Cezayir ve İspanya'da da bayilik ağı genişletilmiştir.

Tasarımdan üretime bütünsel çözüm ve hizmetler

Tasarımdan üretime bütünsel çözüm ve hizmetler sunan EKOS Electric, enerjinin elektriğe dönüşümüne, sürdürülebilirliğe ve verimliliğe katkı sağlamak için çalışmalarına devam etmektedir.




1,9 milyar TL
Özkaynaklar

EKOS Electric, Balıkesir OSB'de yer alan toplam 46 bin m²'lik üretim tesislerinde, orta gerilim anahtarlama ürünleri, monoblok transformatör merkezleri, mobil YG (yüksek gerilim) transformatör merkezleri, koruma kumanda SCADA panoları ve kompakt enerji merkezleri üretmektedir. Şirket, Cezayir, Portekiz, Senegal, Hollanda ve Bangladeş'te bulunan tesis ve ofisleri aracılığıyla dört kıtada 34'ten fazla ülkeye ürün ve sistem satışları gerçekleştirmekte, ülke ihracatına katkı sağlamaktadır. Gaz yalıtımlı anahtarlama ekipmanı teknolojisini tasarlayıp üreten ilk yerli üreticidir. Tasarımdan üretime bütünsel çözüm ve hizmetler sunan EKOS Electric, yenilenebilir enerji, pil ile depolama sistemleri, elektrikli araç şarj istasyonlarının üretimi ve ağ bağlantısı çözümleriyle de enerjinin elektriğe dönüşümüne, sürdürülebilirliğe ve verimliliğe katkı sağlamak için çalışmalarına devam etmektedir. Şirket aynı zamanda 23 yıldır otomasyon ve SCADA ürünleri kapsamında General Electric'in (GE) Türkiye ve Cezayir'deki katma değerli satıcısı konumunda yer almaktadır. 2023 yılında halka açılan Şirket'in hisseleri EKOS kodu ile Borsa İstanbul'un Yıldız Pazarı'nda işlem görmektedir.

Yeni yatırımlar, yeni iş birlikleri büyümeye devam

EKOS Electric, kapasite artışı ve yeni yatırımlar gerçekleştirmeyi, yeni iş ilişkileri geliştirmeyi, ihalelere katılarak, halka arzdan aldığı güç ile hem Türkiye'de hem de Grup şirketleri aracılığıyla daha da büyümeyi hedeflemektedir. Üretim kapasitesini daha da artırmaya odaklanan EKOS Electric, bu kapsamda Balıkesir OSB'de bulunan fabrikasının hemen yanındaki araziye Şirket'e katmış ve bu arazi üzerinde hafriyat çalışmalarına devam etmektedir. Hafriyat ve alt yapı çalışmalarının ardından 2024 yılı itibarıyla yeni fabrika inşaatına başlamayı hedefleyen EKOS Electric, bunun yanı sıra piyasadaki talebe hızlı yanıt verebilmek ve üretim hattını zaman kaybetmeden genişletmek amacıyla Balıkesir OSB'de mevcut fabrikasının çok yakınında yeni bir fabrika kiralamıştır ve ilave hat kurmuştur. Ayrıca dağıtım transformatörü fabrikasının inşaatı ve kurulumu devam etmekte olup, üretimin 2024 ilk çeyreğinde başlaması ve ikinci çeyrek itibarıyla bilançoaya yansımaları planlanmaktadır.



EKOS Electric, şebeke ölçeğinde enerji depolama sistemi tasarımı, ürün geliştirme ve üretim tesisi yatırımlarına devam etmektedir.

Hedef: Balıkesir ve çevre illerde güçlü istasyon ve servis ağı kurmak

EKOS Electric, EKOS Mobility Grup şirketi ile Balıkesir ve çevre illerde 2024'ün ilk çeyreğinde devreye almayı planladığı ve hazırlıkları büyük ölçüde tamamlanan şarj istasyonlarının işletmesine başlayarak, bu yeni alanda da yatırımlarını sürdürecektir. Şirket'in, Türkiye'de geniş bir coğrafyaya yayılmak yerine fabrikalarının bulunduğu Balıkesir'de ve çevre illerinde güçlü bir istasyon ve servis ağı kurma stratejisi bulunmaktadır. Balıkesir Büyükşehir Belediyesi'nin iştiraki olan Balpark'la bir sözleşme imzalayan EKOS Electric, tüm Balpark otoparklarında Balşarj markalı şarj istasyonlarını kurmaktadır.

Şebeke ölçeğinde batarya enerji depolama sistemleri

Türkiye, diğer birçok ülke gibi, karbon ayak izini azaltmak ve enerji güvenliğini artırmak amacıyla yenilenebilir enerji kaynaklarına geçişe vurgu yapmaktadır. Rüzgâr ve güneş enerjisi gibi yenilenebilir enerjinin ulusal şebekeye entegrasyonu, bu enerji kaynaklarının aralıklı doğasını yönetmek için orta gerilim anahtarlamalarının kurulmasının yanında elde edilen elektrik enerjisinin

depolanarak verimli şekilde kullanılmasını gerektirmektedir. Şebeke ölçeğinde batarya enerji depolama sistemleri, elektriğin daha esnek bir şekilde kullanılmasına ve enerji sistemini maliyet etkin bir şekilde karbonsuzlaştırılmasına olanak tanımaktadır. Ülkemizde artan endüstriyelleşme ile birlikte karbon salımının azaltılmasına yönelik yapılan protokoller, bu alanda ihtiyacın yükselen bir ivme ile artmasına neden olacaktır. EKOS Electric, şebeke ölçeğinde enerji depolama sistemi tasarımı, ürün geliştirme ve üretim tesisi yatırımlarına devam etmektedir.

Şarj altyapısının kritik bileşeni orta gerilim dağıtım şebekesi ürünleri

Ülkemizde ve dünyada karbon salımını azaltmak konusunda farkındalığın artması ile birlikte son yıllarda elektrikli araç kullanımını da yaygınlaştırmaktadır. Elektrikli araçlar ve ilgili şarj altyapısını

içeren küresel eğilim, elektrik dağıtım ağları üzerindeki talepleri de yeniden şekillendirmektedir. Türkiye'nin karbon salımını azaltma trendini benimsemesiyle birlikte, elektrikli araç şarj istasyonlarının entegrasyonu ek dağıtım şebekesi kapasitesi ve verimli dağıtım yetenekleri gerektirmektedir. EKOS Electric'in üretim faaliyetlerinin büyük bölümünü oluşturan orta gerilim anahtarlamaya ekipmanları, bu senaryoda sorunsuz bir şekilde şarj altyapısının mevcut şebekeye entegrasyonunu sağlayan kritik bir bileşen olarak ortaya çıkmaktadır. Şebeke optimizasyon teknikleri, şarj istasyonlarının gereken gücü almasını ve genel şebeke istikrarını korumasını sağlamaktadır. Türkiye'nin sürdürülebilir ulaşım ve fosil yakıtlara olan bağımlılığı azaltma odağıyla, şarj altyapısını desteklemek için gereken orta gerilim dağıtım şebekesi ürünlerine olan talebin önemli ölçüde artması beklenmektedir.

Dinamik şirket yapısı ile sürdürülebilir büyüme

EKOS Electric, artan istihdam ve dinamik şirket yapısı ile sürdürülebilir büyüme sağlamaktadır.



%95

Döviz bazlı gelir oranı

Sektör; stratejik önemi yüksek ve özellikle yenilenebilir projelerde yüksek büyüme ile yatırım ihtiyacı sürekli artacak enerji sektörü

Büyüyen şirket ve artan istihdam; dinamik şirket yapısı ile sürdürülebilir büyüme

Ürün ve üretim kabiliyetleri; birçok üründe ülkenin öncü üreticisi, kalite ve yenilik odaklı teknoloji geliştiricisi

Döviz bazlı faaliyetler; yurt içi ve yurt dışında %95 döviz bazlı gelir

Her coğrafyada iş yapabilme tecrübe ve kabiliyeti; 4 kıtada, 6 ülkede 8 adet üretim tesisi ve satış & pazarlama ofisleri

Yatırımlar; transformatör ve kompakt entegre depolama ve güneş teknolojileri üretimi, kapasite artırımı ve yeni teknolojilere öncülük etmek için devam eden yatırımlar

Üstün inovasyon, ürün geliştirme ve mühendislik kabiliyetimiz; tecrübeli mühendislik kadrosu ile ihtiyaç duyulan yeni teknolojilerin geliştirilmesi

Yüksek ihracat kapasitesi; ihracata yönelik yatırımlar ile cari açığın azaltılmasına katkı

Elektrikli araç şarj istasyonu yatırımları; Hızla büyüyen elektrikli şarj istasyonları alanında devam eden yatırımlar

EKOS Europe ve EKOS Hollanda ile Avrupa'da büyüme; Portekiz'de bulunan üretim tesisi ile ihracatta maliyet avantajı



EKOS Electric, EKOS Europe ve EKOS Hollanda ile Avrupa'da büyümesini sürdürmekte, Portekiz'de bulunan üretim tesisi ile ihracatta maliyet avantajı sağlamaktadır.

Vizyonumuz

Sahip olduğumuz teknolojimizi sürekli geliştirerek, çevre dostu şehirlerin ve enerji santrallerinin elektrik ve otomasyon alt yapısına yönelik yenilikçi teknolojiler üretmek,

Bu sayede toplumumuzun bugün içinden geçtiği enerji dönüşümü sürecinin öncülerinden, çocuklarımızın yarın içinde yaşayacağı ekolojik enerji dünyasının temel teknoloji sağlayıcılarından olmak.

Misyonumuz

Yirmi yılı aşkın süredir biriktirdiğimiz teknoloji geliştirme gücümüzü ve uygulama tecrübemizi bir araya getirerek enerji üretme, şebekeye bağlama ve kullanıcılara iletim süreçlerine ürünlerimiz ve çözümlerimiz ile değer katmak,

Elektrik enerji tedarikinin sürekli ve kaliteli olmasını sağlamak,

Mühendislerin teknolojik yeniliğin keyfini yaşayacağı, topluma karşı görevlerinin bilincinde olacakları ve tüm kalpleriyle çalışacakları bir iş yeri yaratmak.

ORTAKLIK YAPISI

Ortağın Adı- Soyadı/Ticaret Ünvanı	Sermayedeki Payı (TL)	Sermayedeki Payı (%)	Oy Hakkı Oranı (%)
Tunahan Akbaş	110.000.000	39,29	43,42
Tarik Can Akbaş	110.000.000	39,29	43,42
Diğer	60.000.000	21,42	13,16

Tunahan Akbaş
%39,29

Tarik Can Akbaş
%39,29

Diğer
%21,42





3 kıtada EKOS şirketleri

EKOS Electric, 3 kıtada 6 şirketle faaliyet göstermektedir.



EKOS Teknoloji ve Elektrik A.Ş.

EKOS Electric; elektrik üreticilerinin, şebeke operatörlerinin, endüstriyel ve ticari tüketicilerin elektrik altyapısı alanlarında üretim ve satış faaliyetlerini yürüten Türkiye merkezli lider bir teknoloji ve hizmet sağlayıcısıdır.

Ekosinerji Holding B.V.

Avrupa'daki faaliyet ve satışların genişletilmesi amacıyla Hollanda-Amsterdam'da kurulmuştur.

sarl EKOS Africa

Afrika pazarına yoğunlaşan mühendislik, proje ve satış şirkettir. 2019 yılında kurulan şirketin merkezi Dakar-Senegal'dedir.

sarl EKOS Energie

Anahtar teslim dağıtım transformatörü merkezleri mühendisliği, müteahhitliği, AG şalt ekipmanları üretimi ve satış şirkettir. 2002 yılında kurulan şirketin merkezi Alger-Cezayir'dedir.

EKOS Europe

Avrupa, Amerika ve Afrika'ya ürün teknoloji satışı için kurulmuş mühendislik, proje, üretim ve satış şirkettir. 2023 yılında kurulan şirketin merkezi Porto-Portekiz'dedir.

EKOS Electric Bangladesh

Anahtar teslim dağıtım transformatörü merkezleri mühendisliği ve müteahhitliği için 2020 yılında kurulan şubemiz Dakka-Bangladeş'tedir.

EKOS Mobilite

Elektrikli araç şarj lisans sağlayıcı ve yenilenebilir enerji ve depolama yatırımları şirkettir. 2022 yılında kurulmuş olup merkezi Balıkesir-Türkiye'dedir.

sarl EKOS Africa
Dakar, Senegal

EKOS Europe
Porto, Portekiz

EKOS Teknoloji ve
Elektrik A.Ş.
Balıkesir, Türkiye

EKOS Mobilite
Balıkesir, Türkiye

sarl EKOS Energie
Algiers, Cezayir



Ekosinerji Holding B.V.
Amsterdam, Hollanda

EKOS Electric
Bangladesh
Dakka, Bangladeş

Çeyrek asırlık tecrübesiyle dünyada elektriğe yön veren teknoloji şirketi

Türkiye'nin ilk yerli SF₆ gaz yalıtımlı iletim ve dağıtım tipi hücrelerini üreten EKOS Electric, ilklere imza atmaya devam ediyor.

2000

- Ekosinerji Elektrik Sanayi ve Ticaret Anonim Şirketi kuruldu.

2001

- Şirket'in ilk monoblok beton dağıtım transformatörü merkezi kalıbı geliştirildi ve üretimine başlandı.

2002

- Üretimi gerçekleştirilen ilk Hava Yalıtımlı Hücreler satışa sunuldu ve TEDAŞ Bursa Müessese Müdürlüğü'ne temin edildi.
- Cezayir'deki bağlı ortaklığı Sarl EKOS Energie kuruldu.
- General Electric (GE) otomasyon ve SCADA ürünleri kapsamında "Katma Değerli Satıcı/Value Added Reseller" anlaşması yapıldı.

2003

- Cezayir'de Sonelgaz'ın şebeke modernizasyon projesi kapsamında yüksek gerilim enerji nakil hattı ve dağıtım transformatörü koruma sistemlerinin yenileme ihalesi kazanıldı.
- Cezayir'e ilk Hava Yalıtımlı Hücrelerin ihracatı gerçekleştirildi.

2004

- Cezayir'de ilk dağıtım transformatörü merkezi otomasyonu projesi tamamlandı.
- Türkiye'deki ilk yerli SF₆ gaz yalıtımlı RMU (Ring Main Unit-Metal Mahfazalı Gaz Yalıtımlı Kompakt Hücre) hücresi üretildi.

2005

- SF₆ gaz yalıtımlı RMU satışa sunuldu ve TEDAŞ'ın orta gerilim şehir şebekelerinde kullanılmaya başlandı.

2006

- İlk yeraltı beton dağıtım transformatörü merkezi üretimi gerçekleştirildi ve Akdeniz EDAŞ bünyesinde hizmete alındı.
- PETKİM Aliağa tesislerinde ünite kontrol ve koruma sistemlerinin modernizasyonu projesi tamamlandı.
- Cezayir ulusal şebekesinin Sahra Çölü bölgesinin Enerji Yönetim Sistemi haberleşme ve otomasyon projesi gerçekleştirildi.

2007

- Avrupa'ya ilk ihracat gerçekleştirildi. Hava Yalıtımlı Hücreler ve Gaz Yalıtımlı Hücreler, Çekya'nın ulusal elektrik şirketi CEZ'in 36 kV şebekesinde kullanılmaya başlandı.

2009

- Türkiye'nin ilk yerli tasarım ve üretimi Primer Gaz Yalıtımlı Hücre, 36 kV, 1250 A, 25 kA 3 saniye modüler olarak satışa sunuldu, Cezayir şebekesinde hizmete alındı.
- Birincil Dağıtım Şebekeleri için tasarlanan Primer Gaz Yalıtımlı Hücre geliştirme faaliyeti başarıyla sonuçlandı.
- Şirket tarafından Cezayir'in elektrik ve doğal gaz dağıtımından sorumlu devlete ait kamu kuruluşu olan Sonelgaz için geliştirilmiş ilk dijital kontrollü orta gerilim mobil dağıtım transformatörü merkezi ihracatı gerçekleştirildi.

2010

- Türkiye'nin Avrupa'yla olan iletim hattı bağlantısı European Network of Transmission System Operators for Electricity (ENTSO-E) için gereken özel koruma ve kontrol sisteminin ana alt yükleniciliği gerçekleştirildi.



2012

- Beton dağıtım transformatörü merkezi ve hücre üretiminde kapasiteyi arttırmak amacıyla Hendek Fabrikası faaliyetlerine başladı.
- Tunus ve Senegal'e ilk kez hava yalıtımlı hücre ve gaz yalıtımlı hücre ihracatları gerçekleştirildi.
- Birincil Dağıtım Şebekeleri için kullanılan Primer Gaz Yalıtımlı Hücre TEİAŞ şebekesinde devreye alındı.
- Cezayir'de elektrik ve doğal gaz dağıtımından sorumlu devlete ait kamu kuruluşu olan Sonelgaz'dan toplam 10 adet yüksek gerilim mobil dağıtım transformatörü merkezi ihalesi kazanıldı.

2013

- Fildişi Sahili'ne gaz yalıtımlı hücre ihracatı gerçekleştirildi.

2014

- Sonelgaz için toplam 28 adet yüksek gerilim mobil dağıtım transformatörü merkezinin üretimi ve ihracatı yapıldı.
- Sonelgaz için anahtar teslim 220/60/30kV 80MVA ve 400/220kV 3x300MVA dağıtım transformatörü merkezi ihaleleri kazanıldı.

2015

- Artan hücre ve beton dağıtım transformatörü merkezi taleplerine karşı üretim kapasitesini arttırmak amacıyla faaliyetler Balıkesir OSB'de satın alınan Balıkesir Ana Fabrika'ya taşındı.
- Balıkesir Ana Fabrika'nın çatısına 1 MW gücünde güneş enerji santrali kuruldu.
- Tasarlayıp üretilen dört adet 154/33kV 50 MVA gücündeki mobil dağıtım transformatörü merkezi TEİAŞ'a teslim edildi.

2017

- İstanbul Havalimanı'na enerji sağlayan 154 kV gaz izoleli dağıtım transformatörü merkezinin otomasyon sistemi devreye alındı.
- Balıkesir'deki iki fabrikada beton ve sac dağıtım transformatörü merkezleri ve konteynır birleşik çözüm ürünlerinin üretimine başlandı.

2019

- Bağıli ortaklık olarak Sarl EKOS Africa Dakar, Senegal'de kuruldu.
- Filipinler'e ilk ihracat, ulusal elektrik şirketinin 36 kV şebekesinde kullanılmak üzere gerçekleştirildi.

2021

- 2.000 MW'dan daha fazla lisans gücüyle Avrupa kıtasının en büyük rüzgâr enerjisi sahası olan İsveç'teki proje için primer gaz yalıtımlı orta gerilim hücrelerinin ve özel tasarım beton dağıtım transformatörü merkezlerinin ihracatı gerçekleşti ve yerinde devreye alındı.

2022

- EKOS Mobilite, elektrikli araç şarj istasyonu işletmeciliği ve yenilenebilir enerji yatırımlarını gerçekleştirmek misyonuyla kuruldu.
- Kapasiteyi arttırmak amacıyla Balıkesir'deki 3. fabrikada orta gerilim ve yüksek gerilim anahtarlama, kontrol panoları ve mobil dağıtım transformatörü merkezleri üretimine başlandı.
- Portekiz'de 144 MW gücündeki bir güneş enerjisi santralinde kullanılmak üzere üretilen gaz yalıtımlı hücrelerin ihracatı gerçekleşti.

2023

- EKOS Europe, Portekiz'de orta gerilim anahtarlama ekipmanları ve kumanda-otomasyon panoları üretmek, Avrupa ve Güney Amerika'ya satış hizmeti vermek amacıyla kuruldu.
- İtalya'nın yenilenebilir enerji alanındaki ulusal şirketi olan Enel Green Power'ın 40 MW gücündeki 2 elektrik depolama sahasında kullanılmak üzere gaz yalıtımlı hücrelerin ihracatı gerçekleşti ve yerinde devreye alındı.
- EKOS Mobilite, EPDK'dan şarj ağı işletmecisi lisansı aldı.
- 16.03.2023 tarihli genel kurul kararı ile "Ekosinerji Elektrik Sanayi ve Ticaret A.Ş." olan unvanımız "EKOS Teknoloji ve Elektrik A.Ş." olarak değiştirildi.
- EKOS Teknoloji ve Elektrik A.Ş., halka arz edildi.

Güçlü finansal performans

EKOS Electric, güçlü finansal performans gösterdiği 2023 yılında toplam varlıklarını 2,8 milyar TL'ye yükseltmiştir. Yine aynı dönemde, satışlarını %25, net kârını %93 ve özkaynaklarını %136 artırmıştır.

Toplam Varlıklar (milyon TL)



Özkaynaklar (milyon TL)



FAVÖK (milyon TL)



Ödenmiş Sermaye (milyon TL)



Net Kâr (milyon TL)



Hasılat (milyon TL)



VARLIKLAR (Milyon TL)	31.12.2022	31.12.2023
Dönen Varlıklar	1.158,9	1.991,4
Nakit ve Nakit Benzerleri	56,3	632,1
Finansal Yatırımlar	0,4	8,7
Ticari Alacaklar	563,5	583,8
Diğer Alacaklar	13,1	24,4
Stoklar	417,8	582,2
Peşin Ödenmiş Giderler	69,9	106,2
Cari Dönem Vergisiyle İlgili Varlıklar	0,5	21,3
Diğer Dönen Varlıklar	37,2	32,4
Duran Varlıklar	562,4	840,8
Yatırım Amaçlı Gayrimenkuller	167,8	166,1
Maddi Duran Varlıklar	294,7	580,3
Kullanım Hakkı Varlıkları	4,4	37,4
Maddi Olmayan Duran Varlıklar	23,9	20,7
Peşin Ödenmiş Giderler	24,5	23,7
Ertelenmiş Vergi Varlığı	47,3	12,6
TOPLAM VARLIKLAR	1.721,3	2.832,2
KAYNAKLAR (Milyon TL)	31.12.2022	31.12.2023
Kısa Vadeli Yükümlülükler	662,2	747,2
Kısa Vadeli Borçlanmalar	190,4	237,2
Ticari Borçlar	338,3	387,3
Çalışanlara Sağlanan Faydalar Kapsamında Borçlar	4,3	6,4
Diğer Borçlar	49,9	7,9
Ertelenmiş Gelirler	53,7	50,3
Dönem Kârı Vergi Yükümlülüğü	12,0	43,3
Kısa Vadeli Karşılıklar	13,5	14,7
Diğer Kısa Vadeli Yükümlülükler	-	0,004
Uzun Vadeli Yükümlülükler	250,6	175,8
Uzun Vadeli Borçlanmalar	130,4	134,0
Uzun Vadeli Karşılıklar	3,7	3,0
Ertelenmiş Vergi Yükümlülüğü	116,6	38,7
ÖZKAYNAKLAR	808,6	1.909,1
Ana Ortaklığa Ait Özkaynaklar	808,3	1.908,9
Ödenmiş Sermaye	50,0	280,0
Sermaye Düzeltme Farkları	230,5	419,4
Hisse Senedi İhraç Primleri	-	684,4
Kâr veya Zararda Yeniden Sınıflandırılmayacak Birikmiş Diğer Kapsamlı Gelirler veya Giderler	- 1,3	198,4
Kâr veya Zararda Yeniden Sınıflandırılacak Birikmiş Diğer Kapsamlı Gelirler veya Giderler	10,0	16,0
Kardan Ayrılan Kısıtlanmış Yedekler	49,1	53,0
Geçmiş Yıl Kârı/Zararı (-)	392,2	108,9
Ortak Kontrole Tabi İşletme Birleşmesi	-	- 1,3
Net Dönem Kârı/Zararı	77,7	150,0
Kontrol Gücü Olmayan Paylar	0,2	0,3
TOPLAM KAYNAKLAR	1.721,3	2.832,2

EKOS Electric, ICCI Enerji Ödülü'nü kazandı

EKOS Electric, ICCI Enerji Ödülleri'nde Enerjide Yerli Teknoloji Lideri Elektriksel Ürünler kategorisinde Orta Gerilim Primer Gaz İzoleli Anahtarlama Ekipmanları ile ödülün sahibi olmuştur.

ICCI Enerji Ödülü EKOS'un

2011 yılından beri düzenlenen, Türkiye enerji sektörünün oscar'ları olarak bilinen "ICCI Enerji Ödülleri" sahiplerini bulmuştur. EKOS Electric, Enerjide Yerli Teknoloji Lideri Elektriksel Ürünler kategorisinde Orta Gerilim Primer Gaz İzoleli Anahtarlama Ekipmanları ile ödülün sahibi olmuştur. ICCI Enerji Ödülleri bu sene enerji sektörün önde gelen profesyonelleri, enerji yatırımcıları, kamu karar vericilerini, sanayicileri, tedarikçileri, kurum, dernek yetkilileri ile çok sayıda akademik ve sivil toplum kuruluşları temsilcilerini bir araya getirmiştir.

GE'den EKOS'a Yılın En Başarılı Partnerleri Ödülü

EKOS Electric, 7-8 Kasım tarihleri arasında Dubai'de düzenlenen GE Channel Ortadoğu ve Kuzey Afrika (MENAT) organizasyonuna katılmıştır. Bu önemli etkinlikte EKOS Electric, "Yılın En Başarılı Partnerleri" kategorisinde ödül kazanan beş partnerden biri olmuştur. Ayrıca, organizasyon kapsamında EKOS Electric'in gerçekleştirdiği başarılı sunumla birlikte Şirket, sektördeki başarılarını ve katkılarını paylaşma fırsatı bulmuştur.



ICCI

ENERJİ

Ö

ER

Alınan belgelerle yetkin hizmet

EKOS Electric, aldığı belge ve sertifikalarla yetkinliğini perçinlemiştir.

Kalite Belgeleri

- ISO 9001:2015 Kalite Yönetim Sistemi
- ISO 14001:2015 Çevre Yönetim Sistemi
- ISO 45001:2018 İş Sağlığı ve Güvenliği Yönetim Sistemi
- ISO/IEC 27001:2013 Bilgi Güvenliği Yönetim Sistemi

Kapasite Raporları

- Beton Köşk Kapasite Raporu
- Fabrika Kapasite Raporu

Marka Tescil Belgeleri

- Ekos Mobilite
- Ekos Mobil
- Ekos Mobility
- EKOS electric

Sanayi Sicil Belgesi

- Beton Köşk

Yerli Malı Belgeleri

- OG Hava İzoleli Yerli Malı Belgesi
- OG Gaz İzoleli Yerli Malı Belgesi
- Metal Clad Yerli Malı Belgesi
- Sabit ve Mobil Kompakt Dağıtım Transformatörü ve Dağıtım Merkezi (Mobil Dağıtım Transformatörü Merkezi)
- Beton Dağıtım Transformatörü Köşkü-Yerli Malı Belgesi
- Kontrol Ürünleri-Yerli Malı Belgesi

Bağlantı Kalite Kontrol İzin Belgeleri

- Beton Köşk-Bağlantı Kalite Kontrol İzin Belgesi
- Fabrika-Bağlantı Kalite Kontrol İzin Belgesi

Şarj Ağı İşletmecisi Lisansı

Uygunluk Belgeleri

- TS EN 62271-200 TSE Ürün Belgesi (Hücreler için)
- TSE EN 62271-202-010805-TSE Ürün Belgesi (Köşk için)
- TS EN 61850-3 TSE Ürün Belgesi (Zaman Sunucusu)
- TS EN 61439-2-010805- TSE Ürün Belgesi (SDK, Röle Kumanda Panosu)

Yatırımcılar için değer yaratımı

EKOS Electric, sektörde öncü konumunu korumaya devam ederek, yatırımcıları için değer yaratmayı sürdürecektir.

Kasım 2023'te halka arz edilen EKOS Electric'in payları 21/11/2023 tarihinden itibaren Yıldız Pazar'da 12,77 TL/pay fiyat, "EKOS" kodu ve sürekli işlem yöntemiyle işlem görmeye başlamıştır.

Yatırımcı İlişkileri Birimi

01.12.2023 tarihinden itibaren Eser Taşçı Şirket'te Yatırımcı İlişkileri Koordinatörü olarak görev yapmaya başlamıştır.

Yatırımcı İlişkileri İletişim Bilgileri

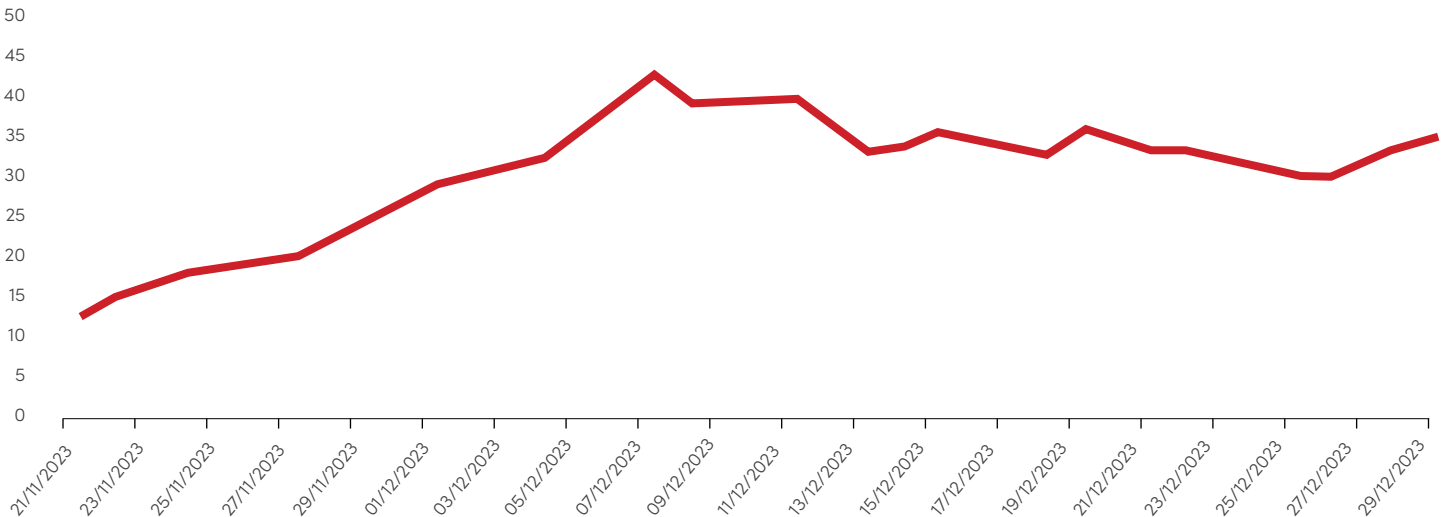
Tel: (262) 656 4767

E-posta: yatirimciiliskileri@ekoselectric.com

Şirket mevcut ve potansiyel yatırımcılarıyla kesintisiz ve güvene dayalı bir iletişim kurmak için 2023 yılı içinde yatırımcılardan gelen bilgi taleplerini yanıtlamış, kamuyu aydınlatmış ve yatırımcılar için internet sitesinde yararlanabilecekleri bilgilere yer vermiştir.

Hisse fiyatı grafiği

EKOS Teknik Analiz



İklere imza atmış bir şirketiz

Türkiye’de gaz yalıtımlı orta gerilim hücre üretimini gerçekleştiren ve Primer GIS teknolojisini tasarlayıp üretebilen ilk Türk şirketiz.

Değerli Paydaşlarımız,

Temelleri çeyrek asır önce atılan Şirketimizin tarihindeki en önemli dönüm noktalarından biri olan bu ilk Faaliyet Raporumuzu sizlerle buluşturmaktan büyük bir mutluluk duyuyoruz.

2023’te, Cumhuriyetimizin 100’üncü yılından aldığımız ilham ve güçle, 100 yıllık küresel bir marka olma hedefimiz doğrultusunda halka arzumuzu gerçekleştirdik. Bu süreçte yatırımcılarımızın ilgisini ve güvenini görmekten büyük kıvanç duyduk. Bu da bize gelecek için büyük bir itici güç oldu. Tüm paydaşlarımıza tekrar teşekkür ederim.

İnsan kaynağının, bir kurum ya da kuruluşun en önemli sermayesi ve yaşayan kültürü olduğunun bilincindeyiz. EKOS Electric olarak en büyük gücümüzün mühendislik becerilerimizle birlikte araştırmaya, sürekli gelişmeye olan tutkumuz ve kaliteye verdiğimiz önem olduğuna inanıyoruz.

Hâlihazırda 4 kıtada, 34’ten fazla ülkede operasyonlar gerçekleştiriyor, Cezayir, Portekiz, Senegal, Hollanda ve Bangladeş’teki tesis ve ofislerimiz ile Türk mühendisliğini ve teknolojisini küresel çapta temsil ediyoruz. Ülkemizin ihracatına destek vermenin, sektörümüzde uluslararası standartlarda Ar-Ge çalışmaları gerçekleştirerek ülkemizde ilkleri gerçekleştirmenin haklı gururunu yaşıyoruz.

Günlük kullanımda ve üretimde yaşanan talep artışının yanında gelecekte küresel çapta veri merkezlerinin, dijitalleşmenin ve elektrikli araçların daha da yaygınlaşmasıyla elektrige olan

talep giderek artıyor. Hızla artan bu elektrik dönüşüm talebinin yenilenebilir, sürdürülebilir ve temiz kaynaklardan karşılanması kadar enerji altyapılarının da sürdürülebilir ve inovatif olması, enerji depolama teknolojileriyle desteklenmesi gelecek için oldukça kritik bir önem taşıyor.

EKOS Electric olarak yaşanan bu “yeni enerji” dönüşümünün kalbindeki ekipmanları üreterek bu dönüşümde önemli bir yer alıyoruz. Önümüzdeki dönemde elektrik altyapı ekipmanlarına olan talebin artarak devam edeceğini görüyoruz. Bu talep, üretimimizi kurumsal iş süreçlerimizi daha yoğun hale getirirken aynı zamanda üzerimize düşen ekonomik, toplumsal ve çevresel sorumluluğu da artıracak. Bu nedenle, yerel ve küreseldeki üretim, satış, lojistik ve diğer tüm süreçlerimizi yepyeni bir bakış açısıyla gözden geçiriyor, verimlilik ve inovasyonun yanında sürdürülebilirlik çalışmalarımızı da gündemimizin ilk sırasına koyuyoruz. Başta sanayi olmak üzere elektriğin olduğu her noktada üretimin devamlılığının yanında, hayatın sürdürülebilirliğine, doğanın ve hayatın devamına katkıda bulunmaya özen gösteriyoruz.

25 yılı aşkın bir süredir güncel talepleri en iyi şekilde karşılarken gelecek için de bugünden hazır olmamızın arkasında, üretici bir şirket olmamızın yanında, mühendislik ve teknoloji şirketi olmamız yatıyor. Kurulduğumuz günden beri Ar-Ge çalışmalarını önceliklendiriyor, kaynaklarımızın önemli bir bölümünü Ar-Ge’ye ayırıyoruz. Bu çerçevede yeni ürün geliştirmenin yanı sıra üretim verimliliği, hızı ve kalitesi anlamında imalat süreçlerimizi iyileştirmenin de yollarını arıyoruz. Türkiye’de gaz yalıtımlı orta

gerilim hücre üretimini gerçekleştiren ve Primer GIS teknolojisini tasarlayıp üretebilen ilk Türk şirketiz.

Yenilikçi bakış açımız ve sunduğumuz bütünsel çözümler ile küresel markalarla yarışıyor, ülkemizin dünya pazarındaki payını büyütme için var gücümüzle çalışıyoruz, stratejik yatırım planlarımızı teker teker gerçekleştiriyoruz. Var olan yatırımlarımızın yanında, dünyadaki gelişim ve dönüşüme paralel olarak yeni yatırım imkânlarını takip ediyor, değerlendiriyoruz. Mevcut ürünlerimiz ve hizmetlerimizin yanında yenilenebilir enerji ve depolama sistemleri ile elektrikli şarj istasyonları alanında yatırımlarımıza devam ediyoruz.


Bugüne kadar olduğu gibi önümüzdeki “yeni enerji” dönüşümünde yatırımlarımızla, üretim ve inovasyon gücümüzle, istihdamımızla, ihracatımızla ülkemiz ve ekonomimiz için katma değer yaratmaya, ülkemizin enerji dönüşüm ve bağımsızlığına destek vermeye devam edeceğiz.

Toplum hayatına değer katan bir kurum olma yolculuğumuzda en büyük gücü çalışma arkadaşlarımızdan ve siz paydaşlarımızdan alıyoruz. Misyonumuz beyin göçünü tersine çevirecek çalışma iklimini yaratarak katma değerli ürünler geliştiren, Türkiye’den çıkan küresel bir marka olarak ülkemize katkıda bulunan, kişilerden bağımsız bir şirket olmaktır.

Bizlere verdiğiniz ve vereceğinize emin olduğumuz destekleriniz için tüm Kurumum ve çalışma arkadaşlarımız adına teşekkür ederim.

Saygı ve sevgilerimle,

Tarık C. Akbaş
Yönetim Kurulu Başkanı

A man with short brown hair and light eyes, wearing a dark blue suit, white shirt, and a patterned tie, stands in a factory or industrial setting. The background is blurred, showing industrial equipment and structures. The lighting is soft, highlighting the man's face and suit.

"EKOS Electric olarak en büyük gücümüzün mühendislik becerilerimizle birlikte arařtırmaya, sürekli geliřmeye olan tutkumuz ve kaliteye verdiđimiz önem olduđuna inanıyoruz."

YÖNETİM KURULU



Tarık Can AKBAŞ **Yönetim Kurulu Başkanı**

1991 doğumlu olan Tarık Akbaş lise öğrenimini Üsküdar Amerikan Lisesi'nde tamamlamıştır. 2015 yılında Boğaziçi Üniversitesi İnşaat Mühendisliği bölümünden mezun olduktan sonra; EKOS bünyesinde Cezayir'de yapımı üstlenilmiş olan ve Cezayir'in en büyük dağıtım transformatörü merkezi yatırımlarından 400/220kV 3x300MVA dağıtım transformatörü merkezi projesinde saha mühendisliği göreviyle iş hayatına başlamıştır. Daha sonra 2018 yılında Türkiye'ye dönerek Şirket'in Satış Grup Liderliğini üstlenmiştir. 2022 yılı itibarıyla Şirket'in Genel Müdürlük görevini üstlenmiş olup; işbu İzahname tarihi itibarıyla Yönetim Kurulu Başkanı görevini sürdürmektedir. Elektromekanik Sanayiciler Derneği'nde (EMSAD) Denetim Kurulu Üyesi olan Tarık Akbaş Dış, Ekonomik İlişkiler Kurulu'nun (DEİK) Bangladeş İş Konseyi Yönetim Kurulu'nda görev almaktadır. İngilizce ve Fransızca bilmektedir.



Tunahan AKBAŞ **Yönetim Kurulu Başkan Vekili**

1993 doğumlu Tunahan Akbaş, lise öğrenimini Robert Kolej'de tamamladıktan sonra Boğaziçi Üniversitesi Makine Mühendisliği Bölümü'nden lisans derecesiyle mezun olmuştur. Lisans sonrası yurt dışında Danmarks Tekniske Universitet (DTU) ve Delft University of Technology okullarında sırasıyla Makine Mühendisliği ve Uzay Mühendisliği üzerine yüksek lisans öğrenimini gördükten sonra iş hayatını Şirket bünyesinde Yönetim Kurulu Başkan Vekili olarak devam ettirmektedir. İngilizce ve Fransızca bilmektedir.



Yasin ÇAKAR **Yönetim Kurulu Üyesi**

Genel Müdür
1985 Balıkesir doğumlu olan Yasin Çakar, Yıldız Teknik Üniversitesi Elektrik Mühendisliği Bölümü'nden lisans derecesiyle mezun olduktan sonra Marmara Üniversitesi Mühendislik Yönetimi yüksek lisans programını tamamlamıştır. Lisans eğitiminden sonra Best A.Ş., Türk Telekom A.Ş. ve General Electric (GE) şirketlerinde mühendis ve yönetici olarak görev almıştır. 2017 yılında Üretim Grup Müdürü olarak katıldığı Şirket'te halen Genel Müdür olarak çalışmaktadır. İngilizce bilmektedir.

Adı ve Soyadı

Ünvanı

Tarık Can Akbaş	Yönetim Kurulu Başkanı
Tunahan Akbaş	Yönetim Kurulu Başkan Vekili
Yasin Çakar	Yönetim Kurulu Üyesi
Tamer Özkahraman	Yönetim Kurulu Üyesi
Necmi Erdem	Yönetim Kurulu Üyesi





Tamer ÖZKAHRAMAN
Yönetim Kurulu Üyesi

Ürün Geliştirme ve Ar-Ge Grup Lideri 1964 yılı Burhaniye doğumlu olan Tamer Özkahraman, 1985 yılında Yıldız Teknik Üniversitesi Elektrik Mühendisliği bölümünden mezun olduktan sonra, 1987 yılında Yıldız Teknik Üniversitesi Elektrik Mühendisliğinde yüksek lisansını tamamlamıştır. 38 yıldır elektrik mühendisi olarak görev yapan Tamer Özkahraman, elektrik alçak gerilim ve orta gerilim dağıtım sistemleri, transformatör merkezleri altyapı çalışmalarında, elektrik sistemleri, kumanda ve koruma panoları (dolapları) tasarımı ve üretimi konusunda ve son 23 yıldır Şirket'te özellikle orta gerilim anahtarlama elemanları (devre kesiciler, ayırıcılar, topraklayıcılar vs.), anahtarlama düzenleri (hava ve gaz yalıtımlı hücreler) geliştirilmesi, tasarlanması ve üretilmesi konusunda Ar-Ge merkezi yöneticisi olarak görev yapmıştır. Halen Şirket'te Ürün Geliştirme ve Ar-Ge Grup Lideri olarak çalışmaktadır. İngilizce bilmektedir.



Necmi ERDEM
Yönetim Kurulu Üyesi

Dış İlişkiler ve Finans Direktörü 1950 yılı Haymana Ankara doğumlu olan Necmi Erdem, Hacettepe Üniversitesi Sosyal ve İdari Bilimler Fakültesi Fransız dili ve Edebiyatı Bölümünden 1974 yılında mezun olmuştur. Bankacılık hayatına 1978 yılında Ziraat Bankası İstanbul Dış Muameleler Şubesi İhracat Bölümünde başlamıştır. Daha sonra Garanti Bankası Dış Muameleler Şubesi İhracat Servisinde göreve başlamış, çeşitli servislerde yönetici ve Şube Müdürü olarak görevler yapmıştır. 2000 yılında Garanti Bankası'ndan emekli olmuştur. Emekliliğinden sonra Anadolu Bank'ın Tuzla Serbest Bölgesi Şubesi Yöneticiliğini yapmıştır. 2003 Eylül ayında Şirket'e Finansman Müdürü olarak katılmıştır. Halen Dış İlişkiler ve Finans Direktörü olarak görev yapmaktadır. İngilizce ve Fransızca bilmektedir.

Enerjinin dönüşümüyle birlikte büyümeye devam ediyoruz

Bağımsız enerji kaynaklarının, yenilenebilir enerji santrallerinin ve elektrikli araç şarj istasyonlarının yaygınlaşmasıyla elektrik enerjisi altyapı teknolojilerine olan ihtiyacın artması, EKOS Electric olarak sürdürülebilir büyümemizi hızlandırıyor.

Değerli Paydaşlarımız,

Türkiye ve dünyanın 34 ülkesinde elektrik üreticilerine, şebeke operatörlerine, endüstriyel ve ticari tesislere elektrik altyapı teknolojileri alanında ürün, proje ve hizmetler sunan EKOS Electric olarak 2023 yılı hedeflerimize ulaşmanın yanı sıra halka arz sürecinde ulusal ve uluslararası yatırımcılardan çok yüksek ilgi görmenin gururunu yaşıyoruz. Hedeflerimizin gerçekleşmesinde ve halka arz sürecimizde büyük bir özveriyle emek veren tüm çalışma arkadaşlarıma teşekkür ediyorum.

3 milyon 290 bin yatırımcının borsada satış işlemi ile gerçekleşen halka arz sürecinin ardından, 2023 yılı sonunda toplam halka arz büyüklüğümüz 766 milyon TL'ye ulaştı.

Bu rekor işlemlerin yanında, yıl sonunda finansal sonuçlarımız ile gururumuz daha da arttı. 2023 yılında toplam satışlarımız bir önceki yıla göre %25 oranında artarak 1,2 milyar TL'ye ulaştı. Kârımız ise, %93 oranında artarak 150,1 milyon TL olurken, ihracat gelirlerimiz ise 212,6 milyon TL'ye ulaştı.

Son yıllarda gelişen teknoloji, artan dünya nüfusu ve iklim değişikliği gibi faktörler, dünyada enerji ihtiyacının büyük ölçüde yenilenebilir kaynaklardan sağlanmasını gerekli kılıyor. Günümüzde enerjinin omurgası fosil yakıtlardan elektriğe evrilirken elektrik enerjisinin de tamamen yenilenebilir kaynaklardan sağlanması için yatırımlar hızla devam ediyor.

Uluslararası Enerji Ajansı'na (IEA) göre 2050'ye kadar dünyanın enerji ihtiyacı %50 artacak olup bu enerji talebinin başta güneş ve rüzgâr enerjisi olmak üzere, yenilenebilir enerji kaynaklarından sağlanacağı öngörülüyor. Yine IEA'ya göre son 22 yıldır, her yıl bir öncekine göre daha fazla yenilenebilir enerji kullanıyoruz.

Ayrıca bu zamana kadar yenilenebilir enerji çevre ve iklim değişikliği konularında öne çıkarken son dönemdeki jeopolitik gelişmeler ve savaşlar enerjinin ulusların bağımsızlığı için önemli bir etken olduğunu bizlere gösterdi. Ülkeler için enerji bağımsızlığına giden yol da yenilenebilir enerji ve elektrik altyapı yatırımlarından geçiyor.



"Günümüzde enerjinin omurgası fosil yakıtlardan elektriğe evrilmektedir."

Ürün portföyümüzü genişletiyoruz

Yeni dönemde transformatör ve enerji depolama sistemleri üretim tesisleri yatırımlarımızla elektrik enerjisinin küresel olarak yaygınlaşmasına uçtan uca teknoloji çözümlerimizle katkı sağlayacağız.

Dünyanın en büyük 17'nci ekonomisine sahip ülkemiz de yenilenebilir enerji yatırımlarında başı çeken ülkeler arasında. Türkiye'nin hali hazırda elektrik enerjisi kurulu gücünün %53'ünü yenilenebilir kaynaklar oluşturmaktadır. 2035 yılında bu oranın %65 seviyelerine çıkacağı tahmin ediliyor. Bu büyük enerji dönüşümünde yenilenebilir kaynakların yanında elektrik şebekesinin de uygun şekilde genişletilmesi gerekiyor. Yenilenebilir kaynaklardan elde edilen enerjinin iletilmesi, dağıtılması ve bu döngünün etkin, kesintisiz ve sürdürülebilir bir şekilde devam etmesi için gerekli tüm altyapının da uygun bir şekilde kurulması da büyük önem arz etmektedir. Biz de EKOS Electric olarak bu altyapının kurulmasına katkı sağlamaya ürün ve projelerimiz ile devam edeceğiz.

EKOS Electric olarak Türkiye'de ve dünyada, elektriğin üretildiği yerden tüketildiği noktalara kadar anahtarlama ekipmanları, transformatörler, otomasyon sistemlerinden enerji depolama çözümlerine ve bütün altyapının gerektirdiği servis hizmetlerine yönelik talebinin artarak devam etmesini öngörüyoruz. Bu nedenle bugün işimizi en iyi şekilde yapmaya odaklanırken, aynı zamanda gelecek için yeni teknolojiler geliştiriyor, yeni yatırımlar planlıyoruz. Hali hazırda deneyimli mühendislik kadromuzla ülkemizde ve dünyada geniş bir coğrafyaya sunduğumuz hızlı servis ve teknik destek hizmetlerimiz bizleri uluslararası rekabette de öne çıkarırken, yeteneklerimizi ve deneyimimizi artan ihtiyaçları karşılamaya yönelik yeni alanlara da aktarmayı hedefliyoruz.

Balıkesir OSB'de yer alan toplam 46 bin m²'lik üretim tesislerimizin hemen yanında dağıtım transformatörü fabrikası yatırımına başladık. Yine aynı bölgede, 5 bin m² kapalı, 2 bin m² açık alana sahip yeni bir üretim tesisi kiralarak hücre ve koruma kumanda pano üretim kapasitemizi artırırken, alçak gerilim güç panosu üretimine de başlıyoruz. Yenilenebilir enerji üretim ve depolama santralleri için özel tip transformatörler üretmek amacıyla da ilave hat yatırımı da planlıyoruz. Gelecek hedeflerimiz arasında özellikle yenilenebilir enerji projelerine özel tasarlanan elektrik teçhizat ve entegre çözüm üretim hatları için yeni bir fabrika yatırımı da bulunuyor.



Bunlara ek olarak ülkemizde ve dünyada yükselen elektromobilité trendi, bu alandaki altyapı ürün üretim çalışmalarımızın yanında, yatırım imkânlarını da cazip hale getirdi. Ülkemizde toplam satışlardaki payı %6,5 seviyelerine ulaşan elektrikli otomobillerin, IEA'ya göre küresel satışlarının 6 yılda yaklaşık 10 kat artması bekleniyor. Bu artış da şarj istasyonları altyapı yatırımlarının ve hizmet ağının artışıyla paralel seyredecek. Bugün EPDK'nın verilerine göre ülkemizde 5.500'ün üzerinde olan şarj istasyonu sayısının, kısa sürede çok daha artması gerekliliği, yeni yatırımlara da imkân tanıyor.

EKOS Electric'in Grup altında 2022 yılında kurulan EKOS Mobility şirketimiz, 2023 yılında EPDK'dan Elektrikli Araç Şarj İstasyonu İşletmeci lisansını aldı. Sürdürülebilir ulaşım için ülkemizin elektrikli araç şarj istasyonu altyapısına katkı sağlamak amacıyla ilk istasyonlarımızı fabrikamızın bulunduğu Balıkesir'de kurmak için yola çıktık. Balıkesir Büyükşehir Belediyesi'nin bağlı ortaklığı Balpark ile yaptığımız sözleşme kapsamında, Balpark'a ait olan otoparklarda şarj istasyonlarımızı kurmaya başladık. Balıkesir ve çevre illerinde kısa sürede 150 noktaya şarj istasyonlarımızı kurmayı planlıyoruz. Bu yeni yatırımımızı, Türkiye'nin farklı illeriyle genişletmek de hedeflerimiz arasında yer alıyor.

Enerji sektöründe hızlı dönüşüm, bu sektörde çeyrek asra dayanan uzmanlığa ve deneyime sahip EKOS Electric Ailesi'ni her geçen gün daha da heyecanlandırıyor. Bu dönüşümü yakından takip etmekten, birçok alanda bu dönüşüme liderlik etmekten gurur duyuyor, hayata geçirdiğimiz çalışmalarımızla geleceğe daha da umutlu bakıyoruz. Bu yolculuğumuzda en büyük desteği de siz paydaşlarımızdan alıyoruz. Tüm paydaşlarımıza sevgilerimizi ve saygılarımızı sunuyor, gelecekte de vereceğinize emin olduğumuz destekleriniz nedeniyle şimdiden teşekkür ediyorum.

Saygılarımla,

Yasin ÇAKAR
Genel Müdür

Yasin ÇAKAR

Genel Müdür

1985 Balıkesir doğumlu olan Yasin Çakar, Yıldız Teknik Üniversitesi Elektrik Mühendisliği Bölümü'nden lisans derecesiyle mezun olduktan sonra Marmara Üniversitesi Mühendislik Yönetimi yüksek lisans programını tamamlamıştır. Lisans eğitiminden sonra Best A.Ş., Türk Telekom A.Ş. ve General Electric (GE) şirketlerinde mühendis ve yönetici olarak görev almıştır. 2017 yılında Üretim Grup Müdürü olarak katıldığı Şirket'te halen Genel Müdür olarak çalışmaktadır. İngilizce bilmektedir.

Atalay TAN

Satış Grup Lideri

1982 yılı Sakarya doğumlu olan Atalay Tan, 2008 yılında İstanbul Teknik Üniversitesi Elektrik Mühendisliği bölümünden mezun olmuştur. 2009 yılında Satış Mühendisi olarak Şirket'e katılmıştır. Şirket'te Ticari Ürünler Satış Şefi, Ticari Satışlar Müdürü, Satış Grup Lideri olarak görev almış olup, halen Satış Grup Lideri olarak görevine devam etmektedir. İngilizce ve Fransızca bilmektedir.

Bilal ERDOĞAN

Mühendislik Grup Lideri

1989 Gebze doğumlu olan Bilal Erdoğan, Gebze'de lise eğitimini tamamladıktan sonra Yıldız Teknik Üniversitesi Elektrik Mühendisliği eğitimini almıştır. Mezun olduktan sonra Suer Mühendislik firmasında Maltepe Nivada projesinde Saha Mühendisi olarak iş hayatına başlamıştır. 2015 yılında Proje Mühendisi olarak Şirket'e katılmıştır. SCADA Uzmanlığı ve Mühendislik Takım Lideri olarak görev yapmış olup, halen Mühendislik Grup Lideri olarak görev yapmaktadır. İngilizce bilmektedir.

Dilara YETKİN

Pazarlama Grup Lideri

1991 yılı İstanbul doğumlu olan Dilara Yetkin, 2015 Yılında Boğaziçi Üniversitesi Kimya Bölümünden mezun olmuştur. İş hayatına medikal cihaz sektöründe Alvimedica ve General Electric firmalarının satış ve pazarlama bölümlerinde çalışarak başlamış, ilaç sektöründe çeşitli firmalarda marka yönetimi pozisyonlarında devam etmiştir. 2023 yılında Kurumsal İletişim ve Pazarlama Grup Lideri olarak katıldığı Şirket'te çalışmaya devam etmektedir. İngilizce ve Fransızca bilmektedir.

Erol YILDIZ

İdari İşler ve İnsan Kaynakları Grup Lideri

1978 yılı Bandırma doğumlu olan Erol Yıldız, Lise eğitimini Bandırma'da tamamladıktan sonra Eskişehir Anadolu Üniversitesi bankacılık ve sigortacılık eğitimi almıştır. Meslek hayatına sigortacılık ile başlayan Erol Yıldız, 4 yıl bu alanda görev yapmıştır. İlgi alanı olan insan yönetimi konusunda çeşitli kurumlardan ve Orta Doğu Teknik Üniversitesi Sürekli Eğitim Merkezinden Stratejik İnsan Kaynakları Yönetim eğitimi olarak Bandırma, Ankara ve Balıkesir'de olmak üzere yaklaşık 25 yıldır İnsan Kaynakları ve İdari İşler mesleğini icra etmektedir. Çalışma süresinin yaklaşık 10 yılını uzmanlık, 15 yılını da yönetici olarak sürdürmekte olan Erol Yıldız, Kasım 2015'te İnsan Kaynakları Şefi olarak Şirket'e katılmış ve halen İdari İşler ve İK Grup Lideri olarak görev yapmaktadır.

Gürdal ÇİÇEK

Mali İşler Grup Lideri

1973 yılı Üsküdar doğumlu olan Gürdal Çiçek, lise eğitimini Kadıköy'de tamamladıktan sonra Anadolu Üniversitesi İşletme eğitimini almıştır, Işık Üniversitesinde Konsolide Finansal Tablolar Konusunda yüksek lisansını tamamlamıştır. 1996 yılında Demir Sigorta Genel Müdürlüğünde Muhasebe Uzmanı olarak iş hayatına başlamıştır. Halka açık olan Meges Boya firmasında Muhasebe Müdür Yardımcısı olarak devam etmiştir. 2009 yılında Şirket'e Muhasebe Şefi olarak katılmış ve Mali İşler Grup Lideri olarak halen görevine devam etmektedir.

Adı ve Soyadı	Ünvanı
Yasin Çakar	Genel Müdür
Atalay Tan	Satış Grup Lideri
Bilal Erdoğan	Mühendislik Grup Lideri
Dilara Yetkin	Pazarlama Grup Lideri
Erol Yıldız	İdari İşler ve İnsan Kaynakları Grup Lideri
Gürdal Çiçek	Mali İşler Grup Lideri
M. Ahmet Anadol	Üretim Grup Lideri
Osman Çelen	Yurt İçi Satış Grup Lideri
Mehmet İmeryüz	İş Geliştirme Direktörü
Necmi Erdem	Dış İlişkiler ve Finans Direktörü
Tamer Özkahraman	Ürün Geliştirme ve Ar-Ge Grup Lideri



M. Ahmet ANADOL**Üretim Grup Lideri**

1952 Ankara doğumlu olan M. Ahmet Anadol, Orta ve Lise eğitimini Saint Joseph Fransız Lisesinde yaptıktan sonra lisans eğitimini İstanbul Teknik Üniversitesi Gümüşsuyu Makine Fakültesi Endüstri Mühendisliği bölümünde tamamlanmıştır. 1980-1990 yılları arası Arçelik Çayırova tesislerinde Maliyet Analiz, Satın Alma ve Mamul Mühendisliği bölümlerinde görev almıştır. 1991-1995 yılları arasında Madsan Dış Ticaret şirketinde Teknik Müdür olarak çalıştıktan sonra 1995-2014 yılları arasında Etiler Alkent Sitesi'nde Proje Müdürü olarak ISS firmasında çalışmıştır. 2015 yılında EKOS ailesine katılmış Fabrika Müdürlüğü ile Üretim Müdürlüğü görevlerinde bulunmuş olup, halen Üretim Grup Lideri olarak görev yapmaktadır. İngilizce ve Fransızca bilmektedir.

Osman ÇELEN**Yurt İçi Satış Grup Lideri**

1986 Balıkesir doğumlu olan Osman Çelen, Balıkesir Üniversitesi Endüstri Mühendisliği ve Anadolu Üniversitesi İşletme Bölümlerinden lisans derecesiyle mezun olduktan sonra Afyon Kocatepe Üniversitesi Nanobilim-Nanoteknoloji ABD'de tezli yüksek lisans programını tamamlamıştır. Lisans eğitiminden sonra Eti Maden ve Legrand Elektrik şirketlerinde mühendis ve yönetici olarak görev almıştır. 2021 yılında Yurtiçi Satış Şefi olarak katıldığı Şirket'te halen Yurtiçi Satış Grup Lideri olarak çalışmaktadır.

Mehmet İMERYÜZ**İş Geliştirme Direktörü**

1965 yılı Ankara doğumlu olan Mehmet İmeryüz, 1989 yılında Orta Doğu Teknik Üniversitesi Elektrik Elektronik Mühendisliğinden mezun olup, 1992 yılında Boğaziçi Üniversitesi Elektrik Elektronik Mühendisliğinde yüksek lisansını tamamlamıştır. Yüksek lisans öğrenimi süresince Boğaziçi Üniversitesinde Araştırma ve Öğrenim Görevlisi olarak görev almıştır. 1994 yılında Şirket'e Proje Yöneticisi olarak katılmıştır. 2000-2022 yılları arasında General Electric firmasında Ticari, Satış, Operasyon ve Ülke Yöneticiliği görevlerini yapmıştır. 2022 yılında tekrar Şirket'e katılmış olup İş Geliştirme Direktörü olarak halen görevine devam etmektedir. İngilizce ve Fransızca bilmektedir.

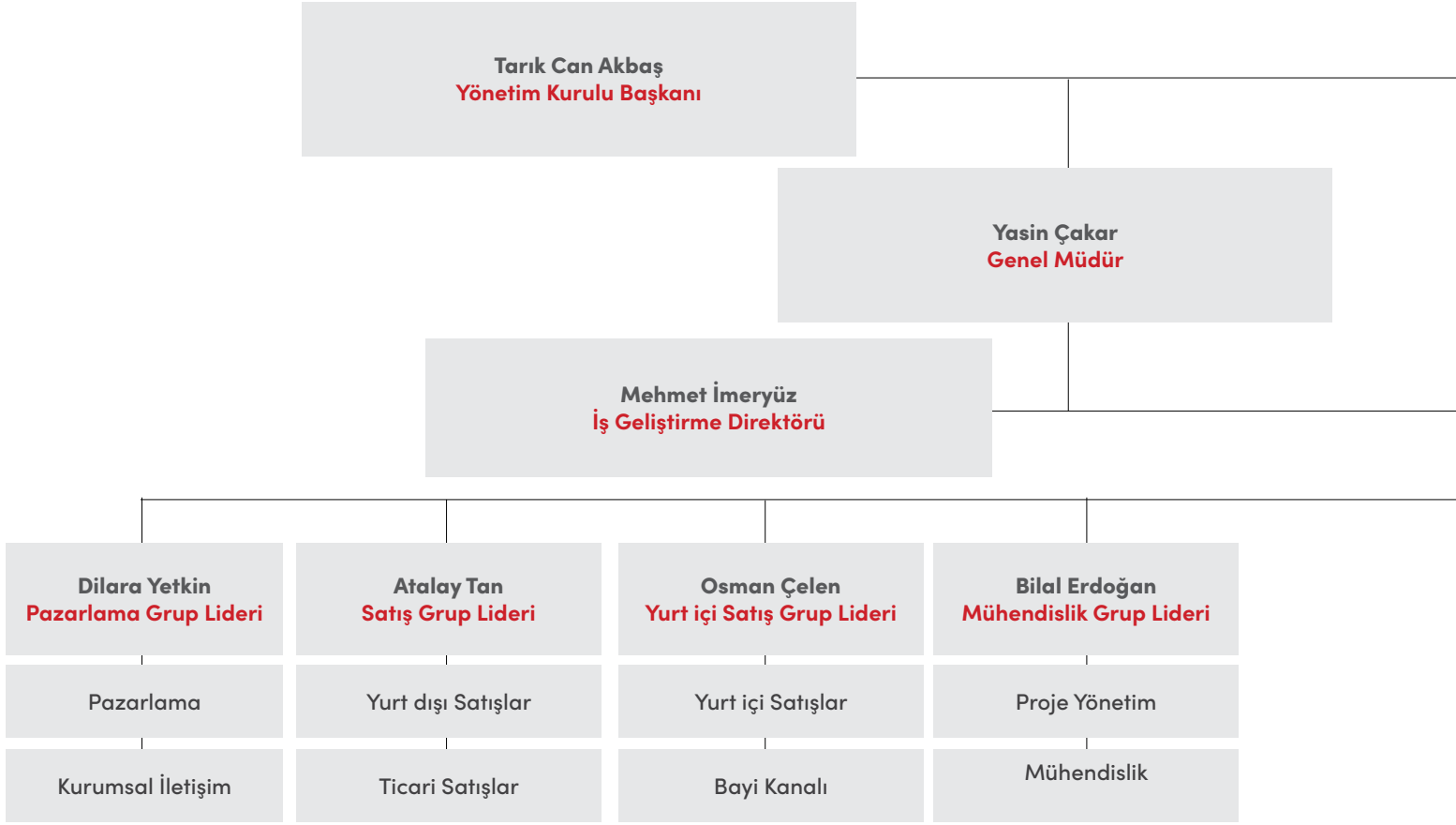
Necmi ERDEM**Dış İlişkiler ve Finans Direktörü**

1950 yılı Haymana Ankara doğumlu olan Necmi Erdem, Hacettepe Üniversitesi Sosyal ve İdari Bilimler Fakültesi Fransız dili ve Edebiyatı Bölümünden 1974 yılında mezun olmuştur. Bankacılık hayatına 1978 yılında Ziraat Bankası İstanbul Dış Muameleler Şubesi İhracat Bölümünde başlamıştır. Daha sonra Garanti Bankası Dış Muameleler Şubesi İhracat Servisinde göreve başlamış, çeşitli servislerde yönetici ve Şube Müdürü olarak görev yapmıştır. 2000 yılında Garanti Bankası'ndan emekli olmuştur. Emekliliğinden sonra Anadolu Bank'ın Tuzla Serbest Bölgesi Şubesi Yöneticiliğini yapmıştır. 2003 Eylül ayında Şirket'e Finansman Müdürü olarak katılmıştır. Halen Dış İlişkiler ve Finans Direktörü olarak görev yapmaktadır. İngilizce ve Fransızca bilmektedir.

Tamer ÖZKAHRAMAN**Ürün Geliştirme ve Ar-Ge Grup Lideri**

1964 yılı Burhaniye doğumlu olan Tamer Özkahraman, 1985 yılında Yıldız Teknik Üniversitesi Elektrik Mühendisliği bölümünden mezun olduktan sonra 1987 yılında Yıldız Teknik Üniversitesi Elektrik Mühendisliği'nde yüksek lisansını tamamlamıştır. 38 yıldır elektrik mühendisi olarak görev yapan Tamer Özkahraman, elektrik alçak gerilim ve orta gerilim dağıtım sistemleri, transformatör merkezleri altyapı çalışmalarında, elektrik sistemleri, kumanda ve koruma panoları (dolapları) tasarımı ve üretimi konusunda ve son 23 yıldır Şirket'te özellikle orta gerilim anahtarlama elemanları (devre kesiciler, ayırıcılar, topraklayıcılar vs.), anahtarlama düzenleri (hava ve gaz yalıtımlı hücreler) geliştirilmesi, tasarlanması ve üretilmesi konusunda Ar-Ge merkezi yöneticisi olarak görev yapmıştır. Halen Şirket'te Ürün Geliştirme ve Ar-Ge Grup Lideri olarak çalışmaktadır. İngilizce bilmektedir.

ORGANİZASYON ŞEMASI



Tunahan Akbaş
Yönetim Kurulu Başkan Vekili

Necmi Erdem
Dış İlişkiler ve Finans Direktörü

M. Ahmet Anadol
Üretim Grup Lideri

Tamer Özkahraman
Ürün Geliştirme ve Ar-Ge
Grup Lideri

Gürdal Çiçek
Mali İşler Grup Lideri

Erol Yıldız
İdari İşler ve İK Grup Lideri

Anahtarlama Ekipmanları
Üretim

Ar-Ge

Muhasebe

İnsan Kaynakları

Kompakt Sistemler Üretim

Ür-Ge

İthalat&İhracat

İdari İşler&Hukuk

Transformatör Üretim

Planlama

Test ve Kalite

Servis

Sipariş Yönetim

Satın Alma, Depo ve Lojistik

Teknik Ofis

Bakım

Çevre dostu enerji üretimi

Dünya çapında enerji üretimini daha sürdürülebilir ve çevre dostu kılmak adına çalışmalar yapılmaktadır.



2023 yılı Kasım ayı sonu itibarıyla Türkiye'nin kurulu elektrik enerjisi gücü 106.152 MW'a ulaşmıştır.

Günümüzde enerjiye olan ihtiyaç sürekli artış göstermektedir. Bu artışla birlikte çevresel etkiler de daha belirgin hale gelmektedir. İklim değişikliğinin ve fosil yakıtların kullanımının sebep olduğu çevresel sorunlar gittikçe artmaya başlarken, dünya çapında enerji üretimini daha sürdürülebilir ve çevre dostu kılmak adına çalışmalar yapılmaktadır. Gelişmiş ülkelerde elektrik enerjisinden kaynaklı emisyonları sıfırlama hedefi doğrultusunda yenilenebilir enerjiye ciddi bir talep artışı yaşanmaktadır. Henüz sanayileşme sürecini tamamlamamış ülkelerde ise yeni enerji altyapılarına ihtiyaç duyulmaktadır. Fosil yakıtlardan yenilenebilir enerjiye geçiş tabii ki bir anda olmayacaktır ancak veriler dönüşümün her geçen gün hızlandığını göstermektedir.

Rüzgâr enerjisinde hedef 52,9 GW kurulu güç düzeyine çıkmak

Enerji ve Tabii Kaynaklar Bakanlığı'nın verilerine göre 2023 yılı Kasım ayı sonu itibarıyla Türkiye'nin kurulu elektrik enerjisi gücü 106.152 MW'a ulaşmıştır. Kurulu gücün kaynaklara göre dağılımı ise %29,8'i hidroelektrik enerji, %23,9'u doğal gaz, %20,5'i kömür, %11'i rüzgâr, %10,6'sı güneş, %1,6'sı jeotermal ve %2,6'sı ise diğer kaynaklar şeklinde gerçekleşmiştir. Türkiye Ulusal Enerji Planı çalışmasının sonuçlarına göre kurulu elektrik enerjisi gücünün 2035 yılında 189,7 GW'a yükselmesi hedeflenmektedir. 2020 yılında kurulu güç içinde %52 olan yenilenebilir enerji kaynaklarının payının ise 2035 yılına kadar %64,7'ye ulaşması öngörülmektedir. 2035 yılında rüzgâr enerjisinde 29,6 GW (24,6 GW kara, 5 GW deniz), güneş enerjisinde 52,9 GW kurulu güç düzeyine çıkılması hedeflenmektedir. Diğer yenilenebilir enerji kaynakları için kurulu gücün hidroelektrik santrallerinde 35,1 GW, jeotermal ve biyokütle enerji santrallerinde toplam 5,1 GW seviyesinde olması beklenmektedir.

2027'de dünyada toplam 800 GW güneş enerjisi kurulacak

Dünyada ise küresel enerji tüketiminin Asya'daki güçlü talebin etkisiyle 2024'te %1,8 oranında artması beklenmektedir. Bu artış doğrultusunda fosil yakıtlara olan talebin rekor seviyelere ulaşacağı, yenilenebilir enerjiye olan talebin ise %11 oranında artacağı öngörülmektedir. SolarPower Europe tarafından hazırlanan "Güneş Enerjisi Küresel Piyasa Görünümü 2023-2027" raporuna göre, geçen yıl dünya genelinde güneş enerjisinden elektrik üretimi 1.040 TWh'den 1.289 TWh'ye yükselmiştir. Söz konusu raporda 2027'de dünya genelinde toplam 800 GW güneş enerjisi kurulumu öngörülmektedir. Uluslararası Güneş Enerjisi İttifakı (ISA) ve Uzun Süreli Enerji Depolama Konseyi (LDES)

tarafından COP28'de yayınlanan bir rapora göre ise güneş enerjisi potansiyeli uzun süreli enerji depolama ile birlikte 2050'de 75 bin GW'a çıkılabilmektedir. Küresel Rüzgâr Enerjisi Konseyi (GWEC)'e göre küresel rüzgâr enerjisi kurulu gücünde ise 1 TW seviyesi 2023 yılı itibarıyla aşılmıştır. Rüzgâr enerjisi kapasite artışının 2023-2030 döneminde %13 artışla yıllık 143 GW olması beklenmektedir. Böylelikle küresel rüzgâr enerjisi kurulu gücünün 2030'da 2 TW seviyesine ulaşması hedeflenmektedir. Bu santral kurulumları beraberinde enerji dağıtım ve iletim altyapısı ürünlerine ve enerji depolamaya olan ihtiyaç ve talebi artıracaktır.



189,7 GW

**Türkiye 2035 yılı
kurulu güç tahmini**

2020 yılında Türkiye'de kurulu güç içinde %52 olan yenilenebilir enerji kaynaklarının payının 2035 yılına kadar %64,7'ye ulaşması öngörülmektedir.

Elektrikli araçların oranı artıyor

Türkiye'deki elektrikli otomobillerin toplam satışlardaki payı %6,5 seviyelerine ulaşmıştır.

Sürdürülebilir enerji dönüşümünün anahtarı enerji depolama

Güneş enerjisi, doğası gereği dalgalı bir üretim modeline sahiptir. Gün içinde ve mevsimler arasında değişen güneş ışığı seviyeleri, enerji talebi ile uyumlu olmadığında güneş enerjisi sistemleri enerji ihtiyacını karşılamada tek başına yetersiz kalabilmektedir. Rüzgâr enerjisi için de bu kaynağın değişken olması sebebiyle bu doğal dalgalanmalardan bahsedebilmek mümkündür. Bu noktada da enerji depolama, fazla enerjii depo edip ihtiyaç duyulduğunda kullanarak güneş ve rüzgâr enerji sistemlerinin verimliliğini artırmakta olup, bunların birincil elektrik enerjisi kaynakları olarak güvenle kullanılmasını sağlamaktadır.

Enerji depolama işlemi, sürdürülebilir enerji dönüşümünün kilit oyuncularından biridir. TSKB'nin 'Enerji Görünümü 2023' raporuna göre Türkiye'nin 2035 yılında batarya depolama kapasitesinin 7,5 GW'a ulaşacağı öngörülmektedir. Bugün birçok ülke enerji depolama projesi için harekete geçmiştir. Elektrik depolama uygulamalarında ivmelenin önümüzdeki beş yıl içinde net bir şekilde görülmesi beklenmektedir. Rystad Energy'nin batarya enerji depolama raporuna göre geçen yıl sonunda 43 GWh'a ulaşan toplam depolama kapasitesinin 2030'da 400 GWh'i aşacağı tahmin edilmektedir.

Türkiye'de elektrikli otomobil satış payı %6,5 seviyesine ulaştı

Hem yenilenebilir enerji hem de sürdürülebilirlikle bağlantılı olarak bir diğer önemli başlık ise elektrikli araç şarj istasyonlarıdır. Türkiye'deki elektrikli otomobillerin toplam satışlardaki payı %6,5 seviyelerine ulaşmıştır. Yılın ilk 10 ayında, bir önceki yılın aynı dönemine göre yaklaşık %1000 seviyelerinde bir artışla satılan elektrikli otomobil sayısı 48 bin 883 adet olarak gerçekleşmiştir. IEA'nın yeni Dünya Enerji Görünümü 2023 (WEO-2023) raporuna göre tüm dünyada elektrikli otomobil sayısının 6 yılda yaklaşık 10 kat artması beklenmektedir. Bu artışa bağlı olarak elektrikli araçlar için olmazsa olmaz şarj istasyonlarının da ulaşımın sürdürülebilirliği için aynı hızla yaygınlaşması gerekmektedir. Dünyada hızlı şekilde yaygınlaşan elektrikli araç şarj istasyonları ülkemizde de büyümesini sürdürmektedir. EPDK'nın güncel verilerine göre 5.500'ün üzerinde şarj istasyonu bulunmaktadır.

EKOS Electric Faaliyetleri

Yaklaşık çeyrek asırlık bir aile şirketi olan EKOS Electric, Balıkesir OSB'de toplam 46 bin metrekarelik üretim tesislerinde ulusal ve uluslararası müşterileri için orta gerilim anahtarlama ürünleri, monoblok transformatör merkezleri, mobil YG transformatör merkezleri, koruma kumanda SCADA panoları ve kompakt enerji merkezleri üretmektedir. Şirket aynı zamanda 23 yıldır otomasyon ve SCADA ürünleri kapsamında General Electric'in (GE) Türkiye ve Cezayir'deki katma değerli satıcısı konumunda yer almaktadır.

Ürünleri ve sağladığı hizmetlerle elektrik enerjisinin üretiminden son kullanıcıya ulaşmasını ve değer zincirinin her halkasında arz güvenliği sağlamakta olan EKOS Electric, üretici bir şirket olmanın yanı sıra aynı zamanda teknoloji ve mühendislik şirketi olarak da ön plana çıkmaktadır. Üretim, teknoloji ve mühendislik gücü sayesinde bütünsel çözümler sunan EKOS, küresel markalarla rekabet etmektedir.

Cezayir, Portekiz, Senegal, Hollanda ve Bangladeş'te bulunan tesis ve ofisleri ile küresel arenada da güçlü bir marka olan EKOS Electric, yurt dışındaki bağlı ortaklıkları sayesinde müşterileriyle doğrudan temas halindedir. Avrupa, Asya, Afrika ve Güney Amerika kıtalarında bulunan 34'ten fazla ülkeye ürün ve sistem ihracatı gerçekleştirmekte olan EKOS, yurt dışı tesis ve ofisleri aracılığıyla ihracat payını da her geçen gün artırmaktadır.

Teknoloji ve inovasyon gücü sayesinde sektörde ilklere de imza atan bir şirket olan EKOS Electric, Türkiye'de primer GIS (iletim şebekesi gaz yalıtımlı anahtarlama ekipmanı) teknolojisini tasarlayıp üretebilen ilk şirkettir. Ar-Ge çalışmaları sürekli devam eden Şirket, sürdürülebilir bakış açısı sayesinde sektörde uzun yıllardır kullanılan SF₆ gazının küresel ısınmaya etkisini fark edip daha çevreci bir çözüm arayışına girmiştir. Bu sayede SF₆'suz yeni bir ürünü de sektöre kazandıran EKOS Electric, böylece hem şirketin hem de sektörün karbon ayak izini düşürmesine de katkı sağlamayı hedeflemektedir. Sürdürülebilirliği geniş perspektifte ele alan EKOS, faaliyetlerinden ürünlerine kadar her noktada karbon ayak izini düşürmeyi hedeflemektedir. Ana fabrika çatısında 2015 yılında devreye alınan 1 MW güneş enerji santrali ile fabrikanın tükettiği elektrik enerjisini de ürettiği yenilenebilir enerjiden karşılamakta ve fazla enerjisi şebekeye vermektedir.

Bugün toplumların içinden geçmekte olduğu enerji dönüşümünün ve gelecek nesillerin tüketeceği ekolojik enerjinin ana oyuncularından biri olduğunun bilinciyle çalışmalarını sürdüren EKOS Electric, yenilenebilir enerji, pil ile depolama sistemleri, elektrikli araç şarj istasyonlarının üretimi ve ağ bağlantısı çözümleriyle de enerjinin elektriğe dönüşümüne, sürdürülebilirliğe ve verimliliğe katkı sağlamayı hedeflemektedir.

Küresel bir marka olma yolunda en önemli adım: Halka Arz

Türkiye'den çıkan asırlık bir küresel marka olma yolunda hızla ilerleyen EKOS Electric, bu hedef doğrultusunda en önemli adım olan halka arz sürecini başarıyla tamamlamanın gururunu yaşamaktadır. Kasım 2023'te gerçekleştirilen EKOS Electric halka arzına yaklaşık 2 kat talep gelmiştir. Şirket'in toplam halka arz büyüklüğü ise 766 milyon TL olmuştur. Kişi sayısı bazında 3,29 milyon yatırımcı ile Borsa'da Satış şeklinde gerçekleşen işlemler arasında rekor kırılmıştır. 21 Kasım 2023 tarihinden bu yana Borsa İstanbul Yıldız Pazar'da işlem gören EKOS Electric hisseleri ise yatırımcısına %150'in üzerinde değer kazandırmıştır.

2024 ve Gelecek Planları

EKOS Electric mevcut ürünleri ve hizmetlerinin yanında yenilenebilir enerji ve depolama sistemleri ile elektrikli şarj istasyonları alanında yatırımlarına devam etmeyi hedeflemektedir.

Balıkesir OSB'de yer alan toplam 46 bin m²'lik üretim tesislerinde kapasite ve verimlilik artışına yönelik yatırımlar gerçekleştirmeyi planlayan EKOS Electric, fabrikanın hemen yanında dağıtım transformatorü fabrikası yatırımına da başlamıştır. Fabrikayı 2024 yılının ilk çeyreğinde devreye almayı hedefleyen Şirket, dağıtım transformatorü fabrikasının içerisinde YG dağıtım transformatorü test laboratuvarını da 2024 yılı ilk yarısında hayata geçirmeyi planlamaktadır. Laboratuvarlarında rutin ve özel testlerle beraber yüksek gerilim elektrik yalıtım testlerini, izolasyon yağ ve gaz analizleri gerçekleştirilecektir. Şirket'in öncelikli amacı; TÜRKAK akreditasyonuna sahip olacak olan laboratuvarlarında prototiplendirme, sertifikasyon ve ticarileşme süreçlerini hızlandırmak olarak belirlenmiştir.

Balıkesir OSB'de 2024 Şubat itibarıyla faaliyete geçmesi planlanan 5 bin m² kapalı, 2 bin m² açık alana sahip yeni bir tesis kiralanmıştır. Bu tesis ile anahtarlama ekipmanları ve koruma kumanda pano üretim kapasitesi artırılırken, alçak gerilim güç panosu üretimi yapılacaktır.

Yenilenebilir enerji üretim ve depolama santralleri için özel tip transformatorler ile daha farklı güç, izolasyon ve gerilim seviyesinde çeşitlilik arz eden ürünler üretmek amacıyla ilave hat yatırımı planlanmaktadır. EKOS Electric'in gelecek hedefleri arasında özellikle yenilenebilir enerji projelerine özel tasarlanan elektrik teçhizat ve entegre enerji depolama sistemleri üretim hatları için yeni bir fabrika yatırımı da bulunmaktadır.

EKOS Electric'in Grup şirketi olarak EKOS Mobility markası 2022 yılında kurulmuştur. EPDK'dan Elektrikli Araç Şarj İstasyonu İşletmecisi lisansını alan EKOS Mobility, sürdürülebilir ulaşım için Türkiye'nin elektrikli araç şarj istasyonu alt yapısına katkı sağlamak için çalışmalarına devam etmektedir. İlk olarak Balıkesir'de güçlü bir ağ kurmak için yola çıkan Şirket, Balıkesir Büyükşehir Belediyesi'nin bağlı ortaklığı Balpark ile yaptığı sözleşme kapsamında, 5 yıl süreyle Balpark'a ait olan otoparklarda şarj istasyonları kurmaya başlamıştır. Balıkesir ve çevre illerinde kısa sürede geniş bir ağ kurmayı planlanmakta olup, bu yeni yatırımı Türkiye'nin farklı illeriyle genişletmeyi de hedeflemektedir.

Kahramanmaraş'ta 20 MW kurulu güce sahip enerji depolamalı güneş enerji santrali ve Edirne'de 25 MW kurulu güce sahip enerji depolamalı rüzgâr enerji santrali tesisi kurulması amacıyla EPDK'ya lisans başvurusunda bulunulmuştur. Bu başvuruların yanında yurt içi ve yurt dışında GES ve RES santralleri için farklı projeler üzerinde de çalışılmaktadır.

Balıkesir'de 3 fabrikayla üretim

EKOS Electric, Balıkesir'de 3 fabrikasıyla üretim gerçekleştirmektedir.



6 tesis

**6 üretim tesisiyle
sürdürülebilir
üretim**

EKOS Balıkesir Ana Fabrika

18.521 m² üzerine kurulu tesis mobil dağıtım transformatörü merkezleri, OG primer ve sekonder hücre üretimi, SCADA/Otomasyon panoları üretimi yapmaktadır.

EKOS Balıkesir-2 Fabrikası

12.234 m² alan üzerine kurulu elektrik üretimi, depolama veya dağıtım sistemlerinde kullanılan kompakt dağıtım transformatörü merkezi, skid veya konteynir ile tamamlanan entegre paket çözümleri üretim tesisidir.

EKOS Dağıtım Transformatörü Fabrikası

2024 yılının 1. çeyreğinde üretime başlaması planlanan 7.862 m² alan üzerine kurulu üretim tesisinin senelik 2000 adet dağıtım transformatörü üretmesi hedeflemektedir.

EKOS Yeni Yatırım Alanı

28.506 m² araziye sahip olan alan, yenilenebilir enerji santralleri için üretilen mobil dağıtım transformatörü merkezleri çözümleri kapsamında ve dağıtım transformatörü imalatı kapasite artışı için kullanılacaktır.

EKOS Balıkesir-3 Fabrikası

Balıkesir OSB içerisinde 7.297 m² alan üzerine kurulu olup OG sekonder hücre ve SCADA otomasyon panoları üretimi yapmaktadır.

EKOS Portekiz Fabrikası

(OG) anahtarlama ekipmanları ve kumanda-otomasyon panoların üretimini gerçekleştirmektedir.

Entegre Üretim Tesisi

Sac işleme (CNC) İş İstasyonu
Mekanik Montaj İş İstasyonu
SF₆ Gazı Dolu İstasyonu
Yüksek Gerilim Test İstasyonu
Test ve Analiz İstasyonu
Metal-Bakır İşleme İstasyonu
Monoblok Transformatör Merkezi Üretim Tesisi



EKOS electric

Transformatör merkezleri üretimi

EKOS Electric, tüm elektrik altyapısı için orta ve yüksek gerilim (OG, YG) şalt ekipmanları ve transformatör merkezleri üretimi gerçekleştirmektedir.

EKOS Electric, yurt içi ve dışında anahtar teslim YG transformatör merkezi müteahhitliği gerçekleştirmektedir.

2000 yılında kurulan EKOS Teknoloji ve Elektrik A.Ş.'nin sunduğu ürün ve hizmetleri arasında;

- Tüm elektrik altyapısı için orta ve yüksek gerilim (OG, YG) şalt ekipmanları ve transformatör merkezleri üretimi,
- YG-OG koruma kumanda & otomasyon panoları, SCADA sistemleri mühendisliği ve üretimi,
- Mobil dağıtım transformatörü merkezleri,
- Yurt içi ve dışında anahtar teslim YG transformatör merkezi müteahhitliği,
- Elektrikli Araç Şarj Ürünleri ve Entegre Çözümleri bulunmaktadır.

Orta Gerilim (OG) Anahtarlama Ürünleri

- Elektrik enerjisinin bir noktadan diğerine aktarılmasını kontrol ve kumanda etmektedir.
- 36 kV'a kadar gerilim seviyelerinde kullanılmaktadır.
- Enerji arz güvenliğinde ve kalitesinde önemli bir rol üstlenmektedir.

Monoblok Transformatör Merkezleri

- Zorlu çevre koşullarına karşı enerji dağıtım transformatörü ve şebeke anahtarlama üniteleri gibi kritik öneme sahip teçhizatları korumaktadır.
- Alanın verimli kullanımını sağlamaktadır.
- Operatör güvenliğini en üst seviyeye taşımaktadır.

Kontrol & Otomasyon Panoları

- Elektrik enerjisini üretim noktalarından tüketim noktalarına ileme sürecinde;
- Üretim kaynaklarının sürekliliğinin sağlamaktadır.
 - Gücün akış yönünü denetlemektedir.

Mobil Dağıtım Transformatörü Merkezi Tasarımı ve Üretimi

- Acil güç ihtiyacını karşılamak için tasarlanmıştır.
- Elektrik şebekesinin henüz kurulmadığı ve/veya doğal afet gibi zorunlu olarak devre dışı kaldığı durumlarda acil güç ihtiyacını karşılamak için kullanılmaktadır.

2023 yılında; büyük şehirlerin yoğun noktaları için tasarlanan dört (4) adet yeraltı dağıtım transformatörü merkezi teslim edilerek enerjilendirilmiştir.

EKO Sinerji



Koruma, kumanda ve otomasyon sistemleri mühendisliği ve üretimi

Katar, Burundi, Fildişi Sahilleri gibi ülkelerde yer alan transformatör merkezlerine ait koruma, kumanda ve otomasyon sistemlerinin mühendisliği, üretimi ve devreye alınması EKOS Electric bünyesinde başarıyla tamamlanmıştır.

Türkiye ve Afrika'daki Enerji Otomasyonuna EKOS Electric Mühendisliği ve Sistemleri

Katar, Burundi, Fildişi Sahilleri gibi ülkelerde yer alan transformatör merkezlerine ait koruma, kumanda ve otomasyon sistemlerinin mühendisliği, üretimi ve devreye alınması EKOS Electric bünyesinde başarıyla tamamlanmıştır. Burundi'de bir dağıtım transformatörü merkezi enerjilendirilmiştir. Diğer dört merkezin test ve devreye alma süreci devam etmektedir. Ayrıca Türkiye'de yer alan proje kapsamında SCADA mühendisliği firması bünyesinde yapılmakta olup test ve devreye alma süreçleri 2024 yılı sonu başlanacaktır.

Dağıtım Şirketleri Projeleri

• EnerjiSA; Başkent EDAŞ, İstanbul Anadolu Yakası EDAŞ ve Toroslar EDAŞ dağıtım bölgeleri kapsamı 2023 yılı sözleşmeleri çerçevesinde, 36kV Gaz Yalıtımlı Metal Mahfazalı Hücreli donanımlı Monoblok Dağıtım Transformatörü Merkezleri ve palet üstü 36kV Gaz Yalıtımlı Metal Mahfazalı Hücreler başarıyla teslim edilmiştir.

- Uludağ Elektrik dağıtım bölgesi Uluğ Enerji ile imzalanan sözleşme kapsamında, Monoblok ve Prefabrik Dağıtım Transformatörü Merkezi ile birlikte palet 36 kV Hava/Gaz Yalıtımlı Metal Mahfazalı Modüler Hücreler, 2023 yılı içerisinde başarıyla teslim edilmiştir. GDZ/ADM Elektrik dağıtım bölgeleri ile imzalanan sözleşmeler kapsamında, Monoblok Dağıtım Transformatörü Merkezleri ve palet üstü 36 kV Hava/Gaz Yalıtımlı Metal Mahfazalı Modüler Hücreler, 2023 yılı içerisinde teslim edilmiştir.
- Boğaziçi Elektrik Dağıtım, Trakya Elektrik Dağıtım ve Dicle Elektrik Dağıtım bölgelerinde alımları kapsamında Monoblok Dağıtım Transformatörü Merkezleri ve palet üstü 36 kV Hava/Gaz Yalıtımlı Metal Mahfazalı Modüler Hücreler, 2023 yılı içerisinde başarıyla teslim edilmiştir.
- Birçok şehir ve merkez, EKOS Electric ürünleri ile enerjilendirilerek yüksek performans ve güvenilirlik sağlanmıştır. EKOS Electric, güçlü altyapısı ve uzman kadrosuyla, enerji dağıtımında öncü rolünü sürdürmektedir.

İhracat Kapsamında Projeler

EKOS Electric, son ihracat projelerinde İngiltere, Filipinler, İsveç, Romanya, Cezayir, Senegal, Fildişi ve Moldova gibi birçok ülkede farklı projeler için 36 kV Hava/Gaz Yalıtımlı Metal Mahfazalı Modüler Hücrelerin başarılı bir şekilde tedarikini gerçekleştirmiştir. Ayrıca, Portekiz'in Navarra kentindeki bir güneş enerjisi santrali projesi için 24kV Gaz Yalıtımlı Metal Mahfazalı Modüler Hücrelerin teslimi tamamlanmıştır. Fildişi Sahilleri'nde bulunan milli elektrik şirketi CIE'nin şebekesinde kullanılmak üzere 36kV hafifletilmiş donanımlı Monoblok Dağıtım Transformatörü Merkezi ve 36kV Gaz Yalıtımlı Metal Mahfazalı Modüler Hücrelerin 2023 yılında teslimi de gerçekleştirilmiştir.

TEİAŞ Projeleri

- Artan güç ihtiyacını karşılamak üzere TEİAŞ'ın çeşitli transformatör merkezlerine orta gerilim dağıtım hatlarını besleyecek gaz yalıtımlı primer hücrelerin üretimleri tamamlanarak saha enerjilendirmesi başarıyla gerçekleştirilmiştir.
- EKOS Electric müşterilerine yüksek kaliteli ürünler ve mükemmel hizmet sunma misyonuyla, TEİAŞ projelerindeki yerini güçlendirerek sektörde öncü konumunu korumaktadır.

Mobil Dağıtım Transformatörü Merkezleri ile sahadaki elektrik ihtiyaçlarını hızlıca karşılanıyor

EKOS Electric, ürettiği mobil dağıtım transformatörü merkezleri ile işletmedeki dağıtım transformatörü merkezlerinin bakım ve arızaları ile doğal afet durumlarında hızlıca yedeklik sağlayarak, elektrik ihtiyaçlarını karşılama kapasitesini artırmaktadır. Özellikle 154/33,6 kV 50 MVA gücündeki indirici taşınabilir dağıtım transformatörü merkezleri (Mobil Dağıtım Transformatörü Merkezleri), sahada hızlı ve etkin bir şekilde devreye alınabilme özelliğine sahiptir.

Ülkemizde yaşanan 06 Şubat 2023 tarihi deprem felaketinde, TEİAŞ'a 2022'de teslim edilen iki mobil dağıtım transformatörü merkezinden biri, EKOS Electric'in hızlı müdahalesiyle aynı gün devreye alınmıştır. Bu hızlı ve etkili müdahale, bölgedeki elektrik kesintilerinin en aza indirilmesine ve elektrik tedarikinin hızla sağlanmasına katkı sağlamıştır. EKOS Electric, sahadaki elektrik ihtiyaçlarını karşılamak ve doğal afet durumlarında hızlı müdahale sağlamak için mobil dağıtım transformatörü merkezlerimizi sürekli olarak geliştirmektedir.

EKOS Electric, bayilik ağını genişletiyor

Orta gerilim sektöründe uzun yıllardır hizmet veren EKOS Electric, yaptığı bayilik sözleşmeleriyle sektördeki gücünü daha da artırmaktadır. EKOS Electric, kalite, güvenilirlik ve yenilikçilik konularında sergilediği üstün performansı ile tanınan bir firma olarak, anlaştığı yeni bayiler ile Türkiye'nin ve dünyanın dört bir yanına hızlı ve güvenilir bir şekilde ulaşmayı hedeflemektedir.

EKOS Electric'ten kesintisiz enerji hizmeti

Yer altı beton köşkler, elektrik dağıtımında kullanılmak üzere tasarlanmış transformatör merkezleridir. EKOS Electric tarafından üretilen yer altı beton köşkler, uluslararası akredite olmuş laboratuvarlarca yapılan deneyler sonucunda, 16 kA (1s) iç ark dayanım testinden başarıyla geçmiş ve sektörde kendini kanıtlamıştır. 2023 yılında; büyük şehirlerin yoğun noktaları için tasarlanan dört (4) adet yeraltı dağıtım transformatörü merkezi teslim edilerek enerjilendirilmiştir.

Güngören-Merter'deki enerji ihtiyacını karşılamak üzere 2 adet yeraltı dağıtım transformatörü merkezi 36kV gerilim ve 1600kVA (2x800 kVA) toplamda 3200 kVA dağıtım transformatörü gücünde, İstanbul Beyoğlu'nda ve Antalya Muratpaşa'da projeleri için 36 kV gerilim seviyesinde ve 1000 kVA transformatör gücünde Yer Altı Dağıtım Transformatörü Merkezleri, yer altına alınarak enerjilendirilmiştir. Merkezler, estetik açıdan çevreye uyum sağlayarak, şehirlerin enerji altyapısını güçlendirmesinde önemli katkı sağlamaktadır.

EKOS Electric, YG-OG koruma kumanda & otomasyon panoları, SCADA sistemleri mühendisliği ve üretimi gerçekleştirmektedir.



OSB'lerde EKOS Electric çözümleri kullanılıyor

Kritik endüstriyel çözümlerde, EKOS Electric ürünleri tercih ediliyor.

Organize Sanayi Bölgeleri'nde EKOS Electric ürünleri kullanılıyor

Sakarya Ferizli Organize Sanayi Bölgesi'nde (OSB), elektrik altyapısı için güvenilir çözümlerinde, EKOS Electric ürünleri tercih edilmektedir. EKOS Electric, OSB'nin 1. Etap ve genişleme alanlarında bulunan dağıtım merkezlerine, kesintisiz, güvenilir ve kaliteli elektrik hizmetleri sunmaktadır. EKOS Electric ürünleri, Ferizli OSB'nin elektrik altyapısında önemli bir rol oynayarak, sanayicilerin iş sürekliliği ve üretim kapasitelerinin artırılmasına katkı sağlamaktadır. Kesintisiz enerji arzıyla birlikte, OSB'deki işletmelerin operasyonel süreçlerini sorunsuz bir şekilde yürütebilmesi ve rekabet avantajı elde etmesi mümkün olmaktadır.

EKOS transformatör merkezi çözümleriyle genişleyen elektrikli araç şarj istasyonu ağı

Elektrikli araçların yaygınlaşmasıyla birlikte, şarj istasyonu kurulumlarının giderek artması elektrik arzının temininde önemli bir rol oynamaktadır. Bu bağlamda, EKOS Electric, sunmakta olduğu yeraltı ve yer üstü dağıtım transformatörü merkez çözümleri ile Türkiye'nin lider konumunda olan bir şarj lisans sağlayıcı firmayla 2023 yılında iş birliği yaparak önemli adımlar atmıştır.

EKOS Electric, yaptığı anlaşma neticesinde birçok il ve bölgeye donanımlı dağıtım transformatörü merkezleri teslim ederek enerji teminini güçlendirmektedir. Bu dağıtım transformatörü merkezleri, elektrikli araç şarj istasyonlarının ihtiyaç duyduğu enerjiyi güvenilir ve etkin bir şekilde sağlayarak, şehirlerin sürdürülebilir ulaşım altyapısının gelişimine katkı sağlamaktadır.

GE ürün satışlarında EKOS Electric gücü ve etkinliği

EKOS Electric olarak 2023 yılında General Electric (GE) firmasının "Katma Değerli Satıcı" ünvanı altında şebeke otomasyonu ve varlık yönetimi ürün ve sistemleri konusunda önemli bir rol oynamaktadır. Bu kapsamda, enerji üretim tesislerine 50'den fazla dağıtım transformatörü izleme sistemi teslim edilmiş ve devreye alınmıştır. Ayrıca, Siemens ve ABB gibi önde gelen sistem entegratörleri ile birlikte İsdemir, Erdemir, Tüpraş gibi endüstriyel tesislere toplamda 350'den fazla röle ve sistem satışı yapılmıştır. EKOS bu faaliyetleri ile General Electric'in bölgedeki en güçlü partneri konumunu sürdürmektedir.

EKOS, Avrupa'nın enerji depolama altyapısında

İtalya'nın yenilenebilir enerji alanındaki uluslararası şirketi olan Enel Green Power'in 40 MW gücündeki 2 elektrik depolama sahasında kullanılmak üzere gaz yalıtımlı hücrelerin ihracatı gerçekleştirilip yerinde devreye alınmıştır. Bu başarı, EKOS Electric'in uluslararası alanda tanınan ve güvenilen bir marka olarak konumunu güçlendirmektedir.

Tunus elektrik şebekesine güvenilir çözümler

Tunus bölgesi elektrik şebeke altyapısında kullanılmak üzere EKOS Electric lisansı ile orta gerilim anahtarlama ekipmanı üretimi yapan iş ortağı ile imzaladığı sözleşme kapsamında kesintisiz hizmet sunmaktadır. EKOS komponentleri ile elektrik şebekesi daha güvenli, kesintisiz ve kaliteli olarak işletilmektedir.



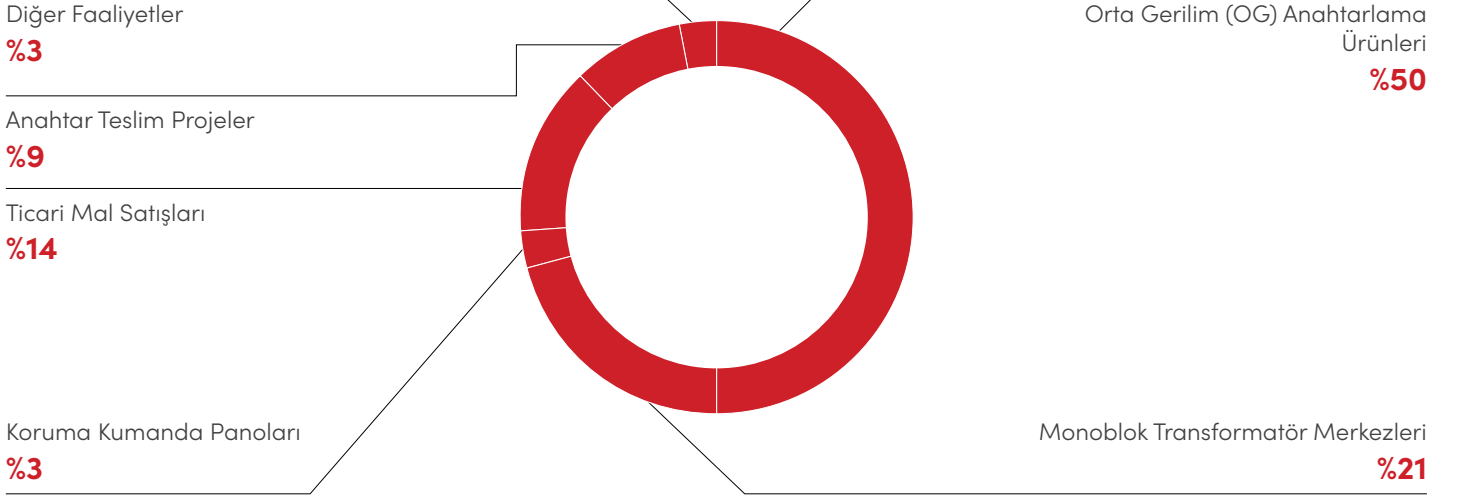
EKOS Electric, birçok il ve bölgeye donanımlı dağıtım transformatörü merkezleri teslim ederek enerji teminini güçlendirmektedir.

Satışlarda OG ürünleri ön planda

EKOS Electric'in ürün satışlarının %50'sini Orta Gerilim (OG) Anahtarlama Ürünleri oluşturmaktadır.

Ürün Grubu Bazında Satışlar

Toplam Satışlar



Yurt İçi

Diğer Faaliyetler
%4

Anahtar Teslim Projeler
%11

Ticari Mal Satışları
%17

Orta Gerilim (OG) Anahtarlama
Ürünleri
%44

Monoblok Transformatör Merkezleri
%24

Yurt Dışı

Diğer Faaliyetler
%1

Ticari Mal Satışları
%2

Koruma Kumanda Panoları
%17

Orta Gerilim (OG) Anahtarlama
Ürünleri
%72

Monoblok Transformatör Merkezleri
%8

Yeni yatırım ve çözüm ortaklarıyla faaliyet gösterilen alanlar genişliyor

EKOS Electric, yenilenebilir enerji ve elektrik altyapı pazarlarında potansiyelin yüksek olduğu Amerika, Avrupa ve Asya pazarlarında satış ve pazarlama faaliyetlerinin geliştirilmesi yönünde yatırımlarda bulunmaktadır.

EKOS Balıkesir Fabrikası Kapasite Artışı ve Yeni Dağıtım Transformatörü Fabrikası

- Verimlilik ve kapasite artışı hâlihazırda üretimi devam eden ürünler için ilave verimlilik ve kapasite artışı,
- Makina/ekipman (pres/kalıp sistemleri, robot kaynak hattı, bakır/sac işleme makineleri, talaşlı imalat ekipmanları, vb.) ve yazılım (kurumsal kaynak planlama, simülasyon ve modelleme yazılımları, vb.) yatırımları,
- yılının 1. çeyreğinde devreye alınması planlanan Dağıtım Transformatörü Fabrikası'nın ilk faz yatırımı,
- İlave hat (fırın, sargı makinası gibi makina, teçhizat, cihaz, ekipman alımı, tip testleri) yatırımları,
- Yenilenebilir enerji üretim ve depolama santralleri için özel tip transformatörler ile daha nitelikli ürünler üreterek ihracat payının artırılmasının sağlanması.

EKOS Elektrik Küresel İzdüşümünün Artırılarak İhracat Potansiyelinin Yükseltilmesi

- Aktif olarak faaliyetlerine devam eden Avrupa (EKOS Europe- Portekiz ve Ekosinerji B.V-Hollanda) ve Afrika (Sarl Ekos Africa- Senegal ve Sarl EKOS Energie-Cezayir) bağlı ortaklıklarının satış, pazarlama ve diğer operasyonlarının güçlendirilmesi ve iş hacminin artırılması,
- Yenilenebilir enerji ve elektrik altyapı pazarlarında potansiyelin yüksek olduğu Amerika, Avrupa ve Asya pazarlarında satış ve pazarlama faaliyetlerinin geliştirilmesi,
- Montaj hatları ve ürün depolama tesisleri, pazarların gerektirdiği test ve sertifikasyonlar, ofis kurulumu ve pazarlama faaliyetleri.

Enerji Üretimi ve/veya Depolanmasına İlişkin GES, RES veya Diğer Yenilenebilir Enerji Santral Yatırımları

- EKOS Mobilite ile EPDK başvuruları yapılan, GES ve RES'ler ile senkronize halde çalışacak ve şebekenin ihtiyacı olduğunda şebekeye enerji verecek, ihtiyacı olmadığında da santralden enerji depolayacak sistemler.

Enerji Depolama ve E-house (Kompakt Enerji Dağıtım Merkezleri) Üretim Tesisi ve Yeni Ürün Yatırımları

- E-House üretim tesisi yatırımı,
- E-House, önceden monte edilmiş ve test edilmiş, özelleştirilebilen modüler bir enerji dağıtım istasyonudur. Özellikle geçici çözümlere veya erişimi zor bölgelere hızlı ve esnek güç sağlama amacıyla tasarlanmıştır.

Makina/Ekipman ve Kalıp Yatırımları

- Enerji Depolama Çözümleri üretim hattı yatırımları,
- Farklı güç, izolasyon ve gerilim seviyesinde çeşitlilik arz eden OG anahtarlar ekipmanları üretimi.

Elektrikli Araç Şarj İstasyonu Hizmeti Yatırımları

EKOS Mobilite'nin sahibi olduğu Şarj Ağı İşletmecisi Lisansı kapsamında elektrikli araç şarj istasyonları ve yeşil şarj istasyonları geliştirilme ve kurulumları ile istasyon izleme, kontrol ve ödeme yazılımları yatırımları planlanmıştır.

Bu yatırımların birinci fazı kapsamında 2024 yılının birinci çeyreği içerisinde tamamlanmak üzere 50 adet şarj istasyonunu devreye alınması hedeflenmektedir.

EKOS Mobilite'nin sahibi olduđu Şarj Ađı İřletmeci Lisansı kapsamında elektrikli araç şarj istasyonları ve yeşil şarj istasyonları geliştirilme ve kurulumları ile istasyon izleme, kontrol ve ödeme yazılımları yatırımları planlanmıştır.



Hızla çözüm üretme kabiliyeti

EKOS Electric, çeyrek asırlık üretim ve ihracat faaliyetlerinden edindiği deneyimleri sayesinde, öngörülemeyen sorunlar karşısında hızla çözüm üretme kabiliyetiyle yoluna devam etmektedir.

EKOS Electric, çeyrek asırlık üretim ve ihracat faaliyetlerinden edindiği deneyimleri sayesinde, öngörülemeyen sorunlar karşısında hızla çözüm üretme kabiliyetiyle yoluna devam etmektedir. Şirket, üretimin yanı sıra katma değer yaratılan alanın kaliteli mühendis kadrosu ve servis gücü olduğunu bilincindedir. EKOS Electric'in mevcut ürünlerdeki tecrübesi, pazarın ihtiyaçlarına göre hangi alanlara konumlandırabileceğini analiz edip, buna uygun yatırımları önceden planlamak, büyüme stratejisinin temeli oluşturmaktadır.

Primer GIS (36kV, 31.5kA/2500A) Hücreler için Kesici Tasarımı ve Geliştirilmesi

Hâlihazırda üretilen gaz yalıtımlı anahtarlama düzenlerine uyumlu olarak geliştirilen 31,5 kA akım kesme kapasitesine sahip kesici elemanı ile iletim ve dağıtım şirketlerinin artan ihtiyaçlarına cevap vermek amaçlanmıştır.

Kesicinin tasarımı ve prototip üretimleri ve tip testleri tamamlanmış olup sertifikasyon çalışmaları ve anahtarlama düzenlerine adaptasyon çalışmaları devam etmektedir.

Dağıtım Transformatörleri

İlk aşamada 2.500kVA'ya kadar olan güçte üretim hattı devreye alınacaktır. Bununla birlikte 2024 yılında portföyü 7,5MVA'ya ve daha sonra 31,5MVA'ya kadar çıkarmak hedeflenmektedir. Bununla birlikte orta gerilim transformatör merkezlerindeki tüm komponentler eksiksiz olarak uçtan uca EKOS fabrikalarında üretilecektir.

Enerji Depolama Çözümleri

Özellikle yenilenebilir enerji kaynaklarından üretilen elektriğin depolanması hem ülkemizde hem dünyada önemi gitgide artan bir ihtiyaç haline gelmiştir. Hali hazırda proje ekibi ile uçtan uca hizmet verilen ve Şirket'in iyi bildiği müteahhitlik işinin bir parçası olarak ön plana çıkmaktadır. RES ve GES santralleri için EPDK'ya başvuruları bulunan Şirket, başka projelere de hazırlanmaya devam etmektedir. Bu alanda da enerji depolama konusunda ürünler geliştirmek kısa-orta vadeli hedeflerinden biridir.

SF₆'sız Orta Gerilim Hücre Üretimi

Orta Gerilim Ekipmanlarının içerisinde uluslararası şartnameler gereği SF₆ gazı kullanılmaktadır. Ülkemizde ve dünyada karbonsuzlaşma hedefleri doğrultusunda SF₆ gazı yerine alternatif gazların kullanılması hedeflenmektedir. Şirket bu alanda Ar-Ge çalışmalarını devam ettirmektedir. SF₆'sız ürünler EKOS Electric'in üretim sürekliliği için önemli bir yer tutmakla birlikte karbon-sıfır hedefleri için de kilometre taşlarından bir tanesidir.

Balıkesir Teknokent'te Devam Eden Ar-Ge Çalışmaları

Ar-Ge ve tasarım faaliyetlerine Teknokent'te devam edilmesi için Şirket tarafından Balıkesir Üniversitesi Teknokent'e yapılmış olan başvuru uygun görülmüş olup; 11.10.2023 tarihinde Balıkesir Ticaret Sicil Müdürlüğü nezdinde Balıkesir Teknokent Şubesi tescil edilmiştir.

31,5 kA akım kesme kapasitesine sahip kesici elemanı ile iletim ve dağıtım şirketlerinin artan ihtiyaçlarına cevap vermek amaçlanmıştır.



Öncelik üst seviye güvenlik

EKOS Electric'te sistemin sürekli stabil çalışması ve güvenliğin üst seviyelerde olması Bilgi Teknolojileri (BT) departmanının birinci önceliğidir.

EKOS Electric, çağın gereklerine uygun olan son teknoloji ürünlerini yeni proje ve yatırımlarına entegre ederek yoluna devam etmektedir. Şirket'te sistemin sürekli stabil çalışması ve güvenliğin üst seviyelerde olması Bilgi Teknolojileri (BT) departmanının birinci önceliğidir. Kullanıcıların veriye hızlı ve güvenli bir şekilde ulaşabilmeleri için planlanan proje ve yatırımlar hayata geçirilerek BT'nin vizyonu genişletilmesi hedeflenmektedir.

EKOS Electric'in 2023 yılında gerçekleştirdiği Bilgi Teknolojileri faaliyetleri şunlardır;

- ISO27001 Bilgi Güvenliği Yönetim Sistemi sertifikası yenilenmiştir.
- İstinye adresine IP güvenlik kameraları kurulmuştur.
- İstinye adresine TTPVN hizmeti satın alınmıştır.
- İstinye adresine Sophos XG85 firewall cihazı satın alınmıştır.
- Balıkesir lokasyona Fortigate 80F firewall cihazı satın alınmıştır.
- Karel Kolay bulut IP telefon santrali satın alınmıştır.
- Kartal ofise IP güvenlik kameraları kurulmuştur.
- Balıkesir'de kiralanan fabrikaya TTPVN hizmeti satın alınmıştır.

EKOS Electric, 2024 yılında da BT alanında önemli çalışmaları ve yenilikleri hayata geçirmeye devam edecektir. Gelecek BT hedefleri arasında;

- ISO27001 Bilgi Güvenliği Yönetim Sistemi sertifikasının yenilenerek devamlılığının sağlanması,
- Kartal ofise Fortigate 80F firewall cihazı alınarak güvenliğin artırılması,
- Balıkesir fabrikasına alınan Fortigate 80F cihazının yedekliliğini sağlamak, yük devretmek ve yük dengelemek için HA (High Availability) kullanımı ve bunun için bir tane daha Fortigate 80F cihazının satın alınması,
- Fiziksel sunuculardaki donanım kaynaklarının artırılması, (RAM, SAS Disk)
- Balıkesir Teknokent ofise TTPVN ve DSL hat bağlantısı yapılması,
- Balıkesir lokasyonunda kullanılan DSL hat iptal edilip simetrik Metro Ethernet hizmeti satın alınması,
- Radyolink frekans ile internet hattının yedeklenmesi ve fiber kabloda veya kablunun bağlı olduğu merkezde yaşanan arızalarda internet kesintisi yaşanmadan sistemin stabil çalışmasının desteklenmesi bulunmaktadır.

ISO27001 Bilgi Güvenliđi Yönetim Sistemi sertifikası yenilenmiştir.



Genç yeteneklere ulaşılıyor

EKOS Electric, üniversitelerin kariyer fuarları başta olmak üzere genç yetenekleri bünyesine kazandırmak için birçok farklı mecradan potansiyel adaylara ulaşmaktadır.

Çalışanlarına kariyerlerini geliştirebilmeleri için net bir yol haritası sunmakta olan EKOS Electric, aynı zamanda potansiyel liderleri tanımlayarak gelecekteki liderleri yetiştirmek için bir plan oluşturmakta ve işlerine karşı bağlılık geliştirmelerini teşvik etmektedir. Çalışanların işlerini daha anlamlı ve tatmin edici hale getirmek için çeşitli programlar ve geri bildirim mekanizmaları oluşturulmaktadır.

EKOS Electric, işgücü verimliliğini artırmak için sürekli olarak iş süreçlerini gözden geçirmekte ve iyileştirmeler yapmaktadır. Eğitim ve teknolojik yatırımlarla çalışanların daha etkili bir şekilde çalışmalarını sağlanmaktadır. Bunun yanı sıra, çalışanların ve potansiyel iş başvurularının EKOS Electric'i bir tercih olarak görmeleri istenmektedir. Bu amaçla çalışma koşullarını ve sosyal avantajları geliştirmek için çalışmalar sürdürülmektedir. Verilere dayalı kararlar almayı ve İK politikalarını sürekli iyileştiren EKOS Electric, aynı zamanda çalışanların değişim süreçlerine daha fazla katılımını teşvik eden faaliyetler düzenlemektedir. Çalışanlara daha iyi bir yaşam kalitesi sunmak için maaşlar, sosyal yardımlar, esnek çalışma seçenekleri ve diğer avantajlar gibi rekabetçi fırsatlar sunulmaktadır.

İşveren Markası

EKOS Electric, işveren markasında odak noktasının insan olduğu bilinciyle çalışmalarına devam etmektedir. Şirket'e değer katabilecek ve sürekliliğini sağlayacak potansiyel adayların kazandırılması sürecini özenle sürdüren EKOS Electric, üniversitelerin kariyer fuarları başta olmak üzere genç yetenekleri bünyesine kazandırmak için birçok farklı mecradan potansiyel adaylara ulaşmaktadır. Aynı zamanda öğrencilerin meraklarını geliştirmek ve iş hayatına doğru yerden başlamalarını sağlamak için staj yapmalarını desteklemektedir. EKOS Electric, çalışan memnuniyetini artırıcı faaliyetlerine de devam etmektedir.

Çalışma Kültürü

EKOS Electric, birinci önceliğini, mühendislerinin teknolojik yeniliklerin keyfini yaşayacağı, topluma karşı görevlerinin bilincinde olacakları ve tüm kalpleriyle çalışacakları bir iş yeri yaratmak olarak belirlemiştir. EKOS, insan odaklı, çevreye duyarlı, dinamik ve yenilikçi, çalışanlarına bedensel ve mental olarak güvenli rahat ve yüksek motivasyon sağlayabilecekleri çalışma ortamı sunan, yüksek kalite esasına uygun üretimi ekip ruhu ile yapmayı başaran bir şirket olarak


tanımlanmaktadır. Çalışanlardan gelen bildirimler, var olunan pazardaki değişimler ve müşterilerin talepleri yakından takip edilmektedir. Buradan elde edilen sonuçlar doğrultusunda çalışma kültürünün güncel tutulmasına önem verilmektedir.

2023 yılında gerçekleşen İK faaliyetleri şunlardır;

- Personel eğitimleri
- 2023 yılı Ramazan ayında personel iftar yemeği
- Piknik organizasyonu
- Personel doğum günü kutlamaları
- Kariyer ve İş Fuarlarına katılım
- Tatbikat – İtfaiye Yangın Tatbikatı
- Her ay yemekhanemizde özel menü günleri
- Fabrika teknik gezisi

2024 yılında gerçekleştirilmesi planlanan İK faaliyetleri şunlardır;

- Personel eğitimleri
- Fabrika teknik gezisi
- Kariyer ve İş Fuarlarına katılım
- Tatbikat – İtfaiye Yangın Tatbikatı
- 2024 yılı Ramazan ayında personel iftar yemeği
- Her ay yemekhanemizde özel menü günleri



Çalışan Dağılımı



Çalışan Sayısı **409 Kişi**
Mavi Yaka **250 Kişi**
Beyaz Yaka **159 Kişi**



Ortalama Yaş
35



Mühendis Sayısı
70

Eğitim Düzeyi

Yüksek Lisans

8

İlkokul

19

Ortaokul

35

Meslek Lisesi

64

Ön Lisans

70

Üniversite

127

Lise

86

Yaşanılabilir bir dünya için çalışmalar

EKOS Electric, gelecek kuşaklara yaşanılabilir bir dünya bırakmak gerektiğinin sorumluluğuyla hareket etmekte, sürdürülebilirlik yaklaşımını bu odak noktası üzerine inşa etmektedir.

EKOS Electric, gelecek kuşaklara yaşanılabilir bir dünya bırakmak gerektiğinin sorumluluğuyla hareket etmeye ve sürdürülebilirlik yaklaşımını bu odak noktası üzerine inşa etmeye devam etmektedir. Bu yaklaşım kapsamında 2015 yılında EKOS mühendisleri tarafından ana fabrikanın kendi enerji ihtiyacını karşılamak için 1 MW gücünde Çatı GES tasarlanmıştır. Bu santral ile Balıkesir’de bulunan ana fabrikanın kendi elektrik ihtiyacının büyük bir bölümü karşılanmaktadır.

EKOS Electric, kurumsal karbon ayak izini azaltmak için de çalışmalarını tüm hızıyla sürdürmektedir. Erguvan (erguvan.co) ile yeni bir projeye başlayan EKOS, proje kapsamında karbon ayak izini anlamayı, sera gazı emisyonlarının yoğun olduğu noktaları belirlemeyi ve veri odaklı yaklaşımlarla oluşturulmuş emisyon azaltma projelerini hayata geçirmeyi hedeflemektedir. ISO 14064 standartlarına uygun olarak düzenlenen bu projede Kapsam 1, Kapsam 2 ve Kapsam 3 emisyonlarına esas verileri bir bulut altyapısında toplayan EKOS, 2022 yılından bu yana kurumsal karbon ayak izini takip etmektedir. Projeye DenizBank ENBD de sürdürülebilir finans ortağı olarak katılmıştır.

EKOS Electric, birleşik sera gazı olarak sınıflandırılan ve küresel ısınmaya önemli ölçüde olumsuz etkisi bulunan yalıtkan SF₆ gazı içermeyen Yeşil 36 Kv GIS Hücre Tasarımı geliştirmesi ve imalatını yapmaktadır. Şirket, sürdürülebilirlik hedefleri ulaşmak amacıyla küresel ısınmaya etkisi SF₆’ya oranla düşük bir yalıtkan kullanarak gaz yalıtkanlı (GIS) hücrelerinin geliştirilmesi için çalışmalarına 2021 yılında başlamıştır. Tasarım ve prototiplendirme fazları tamamlanan bu projede iyileştirme ve sertifikasyon süreçleri devam etmektedir.

Şirket’in değer verdiği ve yatırım yaptığı alanlar arasında “mobilité” de yer almaktadır. Çalışmalara başlayabilmek için EPDK’dan Elektrikli Araç Şarj İstasyonu İşletmeci lisansımızı alan EKOS Electric, sürdürülebilir ulaşım için ülkemizin elektrikli araç şarj istasyonu alt yapısına katkı sağlamayı hedeflemektedir. İlk olarak EKOS Electric fabrikasının bulunduğu Balıkesir’de güçlü bir ağı kurmak için yola çıkan Şirket, Balıkesir Büyükşehir Belediyesi’nin bağlı ortaklığı Balpark ile yaptığı sözleşme kapsamında Balpark’a ait olan otoparklarda şarj istasyonlarını kurmaya başlamıştır. Balıkesir ve çevre illerinde kısa sürede 150 noktaya şarj istasyonları kurulması planlanmaktadır.



EKOS, BM 28. İklim Değişikliği Konferansı’nda

Elektrik enerjisinin sürdürülebilir dönüşümüne inovasyon ve üretim gücüyle eşlik eden EKOS Electric, Dubai’de gerçekleştirilen Birleşmiş Milletler 28. İklim Değişikliği Konferansı COP28’e katılmıştır. EKOS Electric, MENAT (Orta Doğu, Kuzey Afrika ve Türkiye) bölgesinin lider bankacılık grubu Emirates NBD’nin kısa bir süre önce yatırım yaptığı iklim ve finans teknolojisi girişimi Erguvan iş birliğinde karbon ayak izini azaltmak için harekete geçmiştir. Erguvan’ın karbon yönetimi çözümü “Azalt” ile karbon ayak izi ölçümlerini gerçekleştiren Şirket, çıkan sonuçları ve karbon ayak izini azaltmaya yönelik çalışmalarını COP28’te anlatma imkânı bulmuştur.

Eğitimlerle İSG bilinci artırılıyor

EKOS Electric, tüm faaliyetlerinde çalışan sağlığını ve iş güvenliğini ön planda tutmak, eğitimlerle çalışanların İSG bilincini artırmayı amaç edinmiştir.

EKOS Electric, İş Sağlığı ve Güvenliği alanında, çalışanlarına, koruma sağlayan tedbirleri hayata geçirmektedir.

EKOS Electric, Yönetim Sistemleri Politikası ve Kalite El Kitabı'na göre faaliyetleri sırasında; Tüm faaliyetlerinde çalışan sağlığını ve iş güvenliğini ön planda tutmak, eğitimlerle çalışanların İSG bilincini artırmayı amaç edinmiştir. Bu sistemin sürekli olarak gelişmesini sağlamak üzere faaliyetlerini kontrol etmekte, tüm faaliyetlerini İSG mevzuatı ve standartlarına uygun olarak gerçekleştirmektedir. İlgili kanun ve iş güvenliği yönetmeliklerine uyarak, faaliyetleri esnasında İSG açısından risk teşkil eden durumları analiz etmek, riskleri minimize etmek, çalışanlarına, taşeronlarına ve ziyaretçilerine emniyetli ortamlar sağlamak için gerekli tedbirleri alınmakta ve aldırılmaktadır. İSG açısından oluşabilecek risklere karşı önceden tedbirler almak ve bu riskleri ortadan kaldırmak için çalışanlar ile yönetim arasında gerekli iletişim kanallarını kurulmakta ve bu kanalları sürekli açık tutulmaktadır. Çalışanların periyodik sağlık kontrolleri yapılarak hastalıkların önlenmesi sağlanmaktadır.

İnsan sağlığına, yaralanmalara, bozulmalara karşı duyarlı olan Şirket tarafından, sürekli iyileştirmeyi gerçekleştirmek için amaç ve hedefler belirlenmiş, bu amaç ve hedefler doğrultusunda yönetim programları oluşturulmuştur. Tüm faaliyetler, sıfır iş kazası ve sıfır meslek hastalığı hedefine göre planlanmaktadır.

EKOS Electric, 2023 yılında, İş Sağlığı ve Güvenliği kapsamında İSG eğitimleri, majör uygunsuzlukların tamamlanması, makine sensörlerinin ve korumalarının revize edilerek tekrar takılması, iş hijyeni ve ortam ölçümlerinin yenilenmesi, kaldırma araçları, elektrik iç tesisat ve topraklamaları ile tezgâh ve makinelerin periyodik kontrollerinin yaptırılması- raporlanması ve acil durum tahliye tatbikatı gerçekleştirmiştir. EKOS Electric gelecek hedefleri arasında sıfır iş kazası hedefi doğrultusunda yatırım planları bulunmaktadır. Yeni üretim tesislerinin devreye girmesiyle mevcut revirin tevsii, ambulans alımı gündeme gelecektir.

2023 yılında gerçekleştirilen İSG eğitimleri

- Personel İSG oryantasyon eğitimleri, (2 saat tüm personellere)
- İSG temel eğitimleri, (16 saat tüm personellere)
- Yüksekte çalışma eğitimleri, (6 saat yüksekte çalışma yapacak olan personellere)
- Etiketleme kilitleme eğitimleri, (4 saat bakım personellerine)
- Destek eleman eğitimleri, (4 saat destek ekiplerine)
- Yangın eğitimleri, (4 saat söndürme ekibine)
- Çalışan temsilcisi eğitimleri, (4 saat çalışan temsilcilerine)
- Kaza sonrası İSG yenileme eğitimleri, (4 saat iş kazası geçiren personellere)
- Güvenli forklift kullanma eğitimi, (4 saat forklift operatörlerine)
- Kimyasal eğitim. (4 saat boya-epoksi- kimyasal kullanan personellere)

Çevre bilincinin geliştirilmesine yönelik çalışmalar

EKOS Electric, 2023 yılında çalışanlarının çevre bilincinin geliştirilmesine yönelik çalışmaları hayata geçirmiştir.



Gelecek kuşaklara yaşanılabilir bir dünya bırakmak gerektiğinin sorumluluğu ile faaliyetlerine yön veren EKOS Electric, çevreyi korumak için birbirinden kapsamlı çalışmaları hayata geçirmektedir.

Yönetim Sistemleri Politikası ve Kalite El Kitabına göre EKOS Electric, tüm şirket faaliyetleri sırasında; Çevreyi korumayı ve çevreye zarar vermemeyi temel prensipleri olarak kabul etmektedir. Bu sistemin sürekli olarak gelişmesini sağlamak üzere faaliyetlerini kontrol altına almıştır. İlgili kanun ve çevre yönetmeliklerine uyarak, geri dönüştürülebilir atıklarını değerlendirmek, doğal kaynak kullanımlarını azaltmak, zararlı atıklardan dolayı oluşacak kirliliği önlemek, doğal varlıkları korumak, canlı hayatı olumsuz etkilememek, çevreyi kirletmemek ve olumlu yönde geliştirmek için gerekli tedbirleri almakta ve aldırılmaktadır. EKOS Electric, tüm üretim tesislerinde ve yerleşkelerinde çevreye saygıyı ön planda tutmaktadır. ISO 14001 kapsamı gereklilikleri yerine getirmekte, çevresel verim, İSG performansı ve kaliteyi geliştirmek için çalışan, işveren, devlet kuruluşları, araştırma enstitüleri ve halk ile iş birliği yapmaktadır.

EKOS Electric, 2023 yılında çalışanlarının çevre bilincinin geliştirilmesine yönelik çalışmaları hayata geçirmiştir. Bu kapsamda çevre danışmanları tarafından çalışan eğitimleri gerçekleştirilmiştir. Ayrıca atık su arıtma tesisinin genel bakımı yapılmış, tüm atık alanları sürekli gözetim altında tutularak uygun durumda olmaları sağlanmıştır.

2024 yılı ve sonrasında gerçekleştirilmesi planlanan projeler

Her geçen yıl çevrenin korunması kapsamında yeni proje ve yatırımları hayata geçiren EKOS Electric, yeni üretim merkezlerinin devreye girmesiyle atık alanlarının genişletilmesi ve düzenlenmesi çalışmalarını gerçekleştirecektir. Bunun yanı sıra 2024 yılında boyahaneenin yenilenmesi zaten çok az olan çevre etkisinin sıfır mertebesine yaklaşması sağlanacak, atık su arıtma tesisinin tevsii veya yenilenmesi amacıyla gerekli aksiyonlar planlanacaktır.



Atık su arıtma tesisinin genel bakımı yapılmış, tüm atık alanları sürekli gözetim altında tutularak uygun durumda olmaları sağlanmıştır.

KURUMSAL YÖNETİM İLKELERİNE UYUM BEYANI

II.17.1. Sayılı Kurumsal Yönetim Tebliği'nin "Kurumsal Yönetim İlkelerine Uyum Raporları" Başlıklı 8'inci Maddesi Çerçevesinde Gerekli Açıklamalar

Sermaye Piyasası Kurulu'nun 10.01.2019 tarih ve 2/49 sayılı karar gereğince Kamuyu Aydınlatma Platformu (KAP) üzerinden Kurumsal Yönetim Uyum Raporu (URF) ve Kurumsal Yönetim Bilgi Formu (KYBF) şablonları kullanılarak yayımlanan kurumsal yönetim uyum raporları Şirketimiz Yönetim Kurulu'nun 15.05.2024 tarihli ve 2024/09 sayılı kararıyla kabul edilmiş ve KAP'ta yayımlanmıştır.

Şirketimizin uygulanması zorunlu olmayan kurumsal yönetim ilkelerinden uyum sağlamadığı veya kısmi uyum sağladığı ilkelere ve ilke bazında gerekçelere aşağıda yer alan raporda yer verilmektedir. Uygulanması zorunlu olmayan İlkeler'e, aşağıda uyumun "Hayır" veya "Kısmen" olarak raporlandığı İlkeler hariç, uyulmuştur. Şirketimize, bu İlkeler'e tam olarak uyulmamış olması nedeniyle herhangi bir çıkar çatışması meydana geldiğine ilişkin herhangi bir bilgi ulaşmamıştır.

Şirketimiz paylarının 2023 yılında ilk defa halka arz edilmesi ve borsada işlem görmeye başlaması nedeniyle, paylarının borsada işlem görmeye başlaması sonrasında yapılacak ilk genel kurul tarihi itibarıyla gerekli uyumun sağlanması gerekmektedir. Halka arz sonrasında henüz olağan genel kurul gerçekleştirilmemiş olup ilgili ilkeye uyumun ilk genel kurul ile birlikte tamamlanması hedeflenmektedir.

KURUMSAL YÖNETİM UYUM RAPORU

	Uyum Durumu					Açıklama
	Evet	Kısmen	Hayır	Muaf	İlgisiz	
Kurumsal Yönetim Uyum Raporu						
1.1. PAY SAHİPLİĞİ HAKLARININ KULLANIMININ KOLAYLAŞTIRILMASI						
1.1.2 - Pay sahipliği haklarının kullanımını etkileyebilecek nitelikteki bilgi ve açıklamalar güncel olarak ortaklığın kurumsal internet sitesinde yatırımcıların kullanımına sunulmaktadır.	X					
1.2. BİLGİ ALMA VE İNCELEME HAKKI						
1.2.1- Şirket yönetimi özel denetim yapılmasını zorlaştırıcı işlem yapmaktan kaçınmıştır.					X	Özel denetim talebi olmamıştır.
1.3. GENEL KURUL						
1.3.2 - Şirket, Genel Kurul gündeminin açık şekilde ifade edilmesini ve her teklifin ayrı bir başlık altında verilmiş olmasını temin etmiştir.	X					
1.3.7 - İmtiyazlı bir şekilde ortaklık bilgilerine ulaşma imkânı olan kişiler, kendileri adına ortaklığın faaliyet konusu kapsamında yaptıkları işlemler hakkında genel kurulda bilgi verilmesini teminen gündeme eklenmek üzere yönetim kurulunu bilgilendirmiştir.					X	
1.3.8 - Gündemde özellik arz eden konularla ilgili yönetim kurulu üyeleri, ilgili diğer kişiler, finansal tabloların hazırlanmasında sorumluluğu bulunan yetkililer ve denetçiler, genel kurul toplantısında hazır bulunmuştur.					X	Şirketimiz paylarının 2023 yılında ilk defa halka arz edilmesi ve borsada işlem görmeye başlaması nedeniyle, paylarının borsada işlem görmeye başlaması sonrasında yapılacak ilk genel kurul tarihi itibarıyla gerekli uyumun sağlanması gerekmektedir. Halka arz sonrasında henüz oluşan genel kurul gerçekleştirilmemiş olup ilgili ilkeye uyumun ilk genel kurul ile birlikte tamamlanması hedeflenmektedir.
1.3.10-Genel kurul gündeminde, tüm bağışların ve yardımların tutarları ve bunlardan yararlananlara ayrı bir maddede yer verilmiştir.					X	Şirketimiz paylarının 2023 yılında ilk defa halka arz edilmesi ve borsada işlem görmeye başlaması nedeniyle, paylarının borsada işlem görmeye başlaması sonrasında yapılacak ilk genel kurul tarihi itibarıyla gerekli uyumun sağlanması gerekmektedir. Halka arz sonrasında henüz oluşan genel kurul gerçekleştirilmemiş olup ilgili ilkeye uyumun ilk genel kurul ile birlikte tamamlanması hedeflenmektedir.
1.3.11 - Genel Kurul toplantısı söz hakkı olmaksızın menfaat sahipleri ve medya dahil kamuya açık olarak yapılmıştır.					X	Şirketimiz paylarının 2023 yılında ilk defa halka arz edilmesi ve borsada işlem görmeye başlaması nedeniyle, paylarının borsada işlem görmeye başlaması sonrasında yapılacak ilk genel kurul tarihi itibarıyla gerekli uyumun sağlanması gerekmektedir. Halka arz sonrasında henüz oluşan genel kurul gerçekleştirilmemiş olup ilgili ilkeye uyumun ilk genel kurul ile birlikte tamamlanması hedeflenmektedir.

KURUMSAL YÖNETİM UYUM RAPORU

	Uyum Durumu					Açıklama
	Evet	Kısmen	Hayır	Muaf	İlgisiz	
1.4. OY HAKKI						
1.4.1 - Pay sahiplerinin oy haklarını kullanmalarını zorlaştırıcı herhangi bir kısıtlama ve uygulama bulunmamaktadır.	X					
1.4.2-Şirketin imtiyazlı oy hakkına sahip payı bulunmamaktadır.			X			Şirketin sermayesi A Grubu nama yazılı ve B grubu hamiline yazılı olmak üzere iki ayrı pay grubuna bölünmüştür. Esas sözleşmemize göre; Grubu payların Yönetim Kuruluna aday gösterme ve genel kurulda oy imtiyazı bulunmaktadır. B grubu payların bir imtiyazı bulunmamaktadır. Önümüzdeki dönemde bu imtiyazlarla ilgili bir değişiklik yapılması gündemde bulunmamaktadır.
1.4.3 - Şirket, beraberinde hakimiyet ilişkisini de getiren karşılıklı iştirak ilişkisi içerisinde bulunduğu herhangi bir ortaklığın Genel Kurulu'nda oy haklarını kullanmamıştır.					X	Karşılıklı iştirak ilişkisi bulunmamaktadır.
1.5. AZLIK HAKLARI						
1.5.1- Şirket azlık haklarının kullanılmasına azami özen göstermiştir.	X					
1.5.2-Azlık hakları esas sözleşme ile sermayenin yirmide birinden daha düşük bir orana sahip olanlara da tanınmış ve azlık haklarının kapsamı esas sözleşmede düzenlenerek genişletilmiştir.			X			Azlık haklarına ilişkin asgari güvencenin TTK, SPK ve diğer ilgili mevzuat hükümleri çerçevesinde sağlanıyor olması nedeniyle, azınlık hakları, esas sözleşme ile sermayenin yirmide birinden daha düşük bir şekilde belirlenmemiştir. Konuya ilişkin yasal düzenlemeler çerçevesinde hareket edilmekte olup azınlık haklarının esas sözleşmede düzenlenerek genişletilmesine yönelik bir plan bulunmamaktadır.
1.6. KAR PAYI HAKKI						
1.6.1 - Genel kurul tarafından onaylanan kar dağıtım politikası ortaklığın kurumsal internet sitesinde kamuya açıklanmıştır.	X					
1.6.2 - Kar dağıtım politikası, pay sahiplerinin ortaklığın gelecek dönemlerde elde edeceği karın dağıtım usul ve esaslarını öngörebilmesine imkan verecek açıklıkta asgari bilgileri içermektedir.	X					
1.6.3 - Kâr dağıtmama nedenleri ve dağıtılmayan kârın kullanım şekli ilgili gündem maddesinde belirtilmiştir.					X	Şirketimiz paylarının 2023 yılında ilk defa halka arz edilmesi ve borsada işlem görmeye başlaması nedeniyle, paylarının borsada işlem görmeye başlaması sonrasında yapılacak ilk genel kurul tarihi itibarıyla gerekli uyumun sağlanması gerekmektedir. Halka arz sonrasında henüz olağan genel kurul gerçekleştirilmemiş olup ilgili ilkeye uyumun ilk genel kurul ile birlikte tamamlanması hedeflenmektedir.
1.6.4 - Yönetim kurulu, kâr dağıtım politikasında pay sahiplerinin menfaatleri ile ortaklık menfaati arasında denge sağlanıp sağlanmadığını gözden geçirmiştir.	X					

	Uyum Durumu					Açıklama
	Evet	Kısmen	Hayır	Muaf	İlgisiz	
1.7. PAYLARIN DEVRİ						
1.7.1 - Payların devredilmesini zorlaştırıcı herhangi bir kısıtlama bulunmamaktadır.	X					
2.1. KURUMSAL İNTERNET SİTESİ						
2.1.1 - Şirketin kurumsal internet sitesi, 2.1.1 numaralı kurumsal yönetim ilkesinde yer alan tüm öğeleri içermektedir.		X				Şirketimiz paylarının 2023 yılında ilk defa halka arz edilmesi ve borsada işlem görmeye başlaması nedeniyle, paylarının borsada işlem görmeye başlaması sonrasında yapılacak ilk genel kurul tarihi itibarıyla gerekli uyumun sağlanması gerekmektedir. Halka arz sonrasında henüz olağan genel kurul gerçekleştirilmemiştir. Bu nedenle, genel kurulla ilgili belgeler henüz internet sitesine eklenememiştir. Bunun dışındaki belgeler şirketimizi internet sitesinde yer almaktadır.
2.1.2-Pay sahipliği yapısı (çıkartılmış sermayenin %5'inden fazlasına sahip gerçek kişi pay sahiplerinin adları, imtiyazları, pay adedi ve oranı) kurumsal internet sitesinde en az 6 ayda bir güncellenmektedir.	X					
2.1.4 - Şirketin kurumsal internet sitesindeki bilgiler Türkçe ile tamamen aynı içerikte olacak şekilde ihtiyaca göre seçilen yabancı dillerde de hazırlanmıştır.		X				Şirketimizin internet sitesi İngilizce olarak da mevcut olmakla birlikte Yatırımcı ilişkileri başlığının altındaki bazı maddelerin çevrilmesi devam etmektedir. Şirketimize İngilizce olarak iletilen bilgi taleplerine İngilizce olarak cevap verilmektedir. Önümüzdeki dönemde Türkçe ve İngilizce içeriğin aynı olması için gerekli planlamalar gerçekleştirilecektir.
2.2. FAALİYET RAPORU						
2.2.1 - Yönetim kurulu, yıllık faaliyet raporunun şirket faaliyetlerini tam ve doğru şekilde yansımasını temin etmektedir.	X					
2.2.2 - Yıllık faaliyet raporu, 2.2.2 numaralı ilkede yer alan tüm unsurları içermektedir.		X				Şirketimiz paylarının 2023 yılında ilk defa halka arz edilmesi ve borsada işlem görmeye başlaması nedeniyle, paylarının borsada işlem görmeye başlaması sonrasında yapılacak ilk genel kurul tarihi itibarıyla gerekli uyumun sağlanması gerekmektedir. Halka arz sonrasında henüz olağan genel kurul gerçekleştirilmemiştir. Bu nedenle ilgili maddenin a bendinde yer alan yönetim kurulu üyelerinin bağımsızlık beyanları ve b bendinde talep edilen komitelerle ilgili bilgiler faaliyet raporunda yer almamaktadır. Diğer bilgilere ise 2023 yılı faaliyet raporunda yer verilmiş olup ilk genel kurulun gerçekleşmesiyle birlikte gerekli uyum sağlanacaktır.

	Uyum Durumu					Açıklama
	Evet	Kısmen	Hayır	Muaf	İlgisiz	
3.1. MENFAAT SAHİPLERİNE İLİŞKİN ŞİRKET POLİTİKASI						
3.1.1- Menfaat sahiplerinin hakları ilgili düzenlemeler, sözleşmeler ve iyi niyet kuralları çerçevesinde korunmaktadır.	X					
3.1.3 - Menfaat sahiplerinin haklarıyla ilgili politika ve prosedürler şirketin kurumsal internet sitesinde yayımlanmaktadır.	X					
3.1.4 - Menfaat sahiplerinin, mevzuata aykırı ve etik açıdan uygun olmayan işlemleri bildirmesi için gerekli mekanizmalar oluşturulmuştur.			X			Bağımsız bir üçüncü taraf tarafından işletilen etik hattımız bulunmamaktadır. Şirket içindeki açık kapı politikası nedeniyle böyle bir etik hattına şimdiye dek gerek görülmemiş olup önümüzdeki dönemde bu yönde bir talep oluşması veya gereklilik görüşmesi durumunda bu konu tekrar değerlendirilecektir.
3.1.5 - Şirket, menfaat sahipleri arasındaki çıkar çatışmalarını dengeli bir şekilde ele almaktadır.	X					
3.2. MENFAAT SAHİPLERİNİN ŞİRKET YÖNETİMİNE KATILIMININ DESTEKLENMESİ						
3.2.1 - Çalışanların yönetime katılımı, esas sözleşme veya şirket içi yönetmeliklerle düzenlenmiştir.		X				Çalışanların yönetime katılımı esas sözleşme veya şirket içi yönetmeliklerle düzenlenmemiştir. Ancak şirketimizde çalışan temsilcileri bulunup İSG kurul toplantılarına, veya yönetim ile yapılan toplantılara çalışanları temsilen katılıp çalışanların yönetimde düşüncelerini ifade etmeleri sağlanmaktadır. Önümüzdeki dönemde uygulamanın bu şekilde devam etmesi planlanmaktadır.
3.2.2 - Menfaat sahipleri bakımından sonuç doğuran önemli kararlarda menfaat sahiplerinin görüşlerini almak üzere anket / konsültasyon gibi yöntemler uygulanmıştır.	X					
3.3. ŞİRKETİN İNSAN KAYNAKLARI POLİTİKASI						
3.3.1 - Şirket fırsat eşitliği sağlayan bir istihdam politikası ve tüm kilit yönetici pozisyonları için bir halefiyet planlaması benimsemiştir.	X					
3.3.2 - Personel alımına ilişkin ölçütler yazılı olarak belirlenmiştir.	X					
3.3.3 - Şirketin bir İnsan Kaynakları Gelişim Politikası bulunmaktadır ve bu kapsamda çalışanlar için eğitimler düzenlemektedir.	X					
3.3.4 - Şirketin finansal durumu, ücretlendirme, kariyer planlaması, eğitim ve sağlık gibi konularda çalışanların bilgilendirilmesine yönelik toplantılar düzenlenmiştir.	X					
3.3.5 - Çalışanları etkileyebilecek kararlar kendilerine ve çalışan temsilcilerine bildirilmiştir. Bu konularda ilgili sendikaların da görüşü alınmıştır.	X					

	Uyum Durumu					Açıklama
	Evet	Kısmen	Hayır	Muaf	İlgisiz	
3.3.6 - Görev tanımları ve performans kriterleri tüm çalışanlar için ayrıntılı olarak hazırlanarak çalışanlara duyurulmuş ve ücretlendirme kararlarında kullanılmıştır.	X					
3.3.7 - Çalışanlar arasında ayrımcılık yapılmasını önlemek ve çalışanları şirket içi fiziksel, ruhsal ve duygusal açıdan kötü muamelelere karşı korumaya yönelik prosedürler, eğitimler, farkındalığı artırma, hedefler, izleme, şikâyet mekanizmaları gibi önlemler alınmıştır.	X					
3.3.8 - Şirket, dernek kurma özgürlüğünü ve toplu iş sözleşmesi hakkının etkin bir biçimde tanınmasını desteklemektedir.	X					
3.3.9 - Çalışanlar için güvenli bir çalışma ortamı sağlanmaktadır.	X					
3.4. MÜŞTERİLER VE TEDARİKÇİLERLE İLİŞKİLER						
3.4.1-Şirket, müşteri memnuniyetini ölçmüştür ve koşulsuz müşteri memnuniyeti anlayışıyla faaliyet göstermiştir.	X					
3.4.2 - Müşterinin satın aldığı mal ve hizmete ilişkin taleplerinin işleme konulmasında gecikme olduğunda bu durum müşterilere bildirilmektedir.	X					
3.4.3 - Şirket mal ve hizmetlerle ilgili kalite standartlarına bağlıdır.	X					
3.4.4 - Şirket, müşteri ve tedarikçilerin ticari sır kapsamındaki hassas bilgilerinin gizliliğini korumaya yönelik kontrollere sahiptir.	X					
3.5. ETİK KURALLAR VE SOSYAL SORUMLULUK						
3.5.1 - Yönetim kurulu Etik Davranış Kuralları'nı belirleyerek şirketin kurumsal internet sitesinde yayımlamıştır.	X					
3.5.2- Ortaklık, sosyal sorumluluk konusunda duyarlıdır. Yolsuzluk ve rüşvetin önlenmesine yönelik tedbirler almıştır.	X					
4.1. YÖNETİM KURULUNUN İŞLEVİ						
4.1.1-Yönetim kurulu, strateji ve risklerin şirketin uzun vadeli çıkarlarını tehdit etmemesini ve etkin bir risk yönetimi uygulanmasını sağlamaktadır.	X					
4.1.2-Toplantı gündem ve tutanakları, yönetim kurulunun şirketin stratejik hedeflerini tartışarak onayladığını, ihtiyaç duyulan kaynakları belirlediğini ve yönetimin performansının denetlendiğini ortaya koymaktadır.	X					

KURUMSAL YÖNETİM UYUM RAPORU

	Uyum Durumu					Açıklama
	Evet	Kısmen	Hayır	Muaf	İlgisiz	
4.2. YÖNETİM KURULUNUN FAALİYET ESASLARI						
4.2.1-Yönetim kurulu faaliyetlerini belgelendirmiş ve pay sahiplerinin bilgisine sunmuştur.	X					
4.2.2-Yönetim kurulu üyelerinin görev ve yetkileri yıllık faaliyet raporunda açıklanmıştır.	X					
4.2.3 - Yönetim kurulu, şirketin ölçeğine ve faaliyetlerinin karmaşıklığına uygun bir iç kontrol sistemi oluşturmuştur.	X					
4.2.4-İç kontrol sisteminin işleyişi ve etkinliğine dair bilgiler yıllık faaliyet raporunda verilmiştir.	X					
4.2.5 - Yönetim kurulu başkanı ve icra başkanı (genel müdür) görevleri birbirinden ayrılmış ve tanımlanmıştır.	X					
4.2.7-Yönetim kurulu, yatırımcı ilişkileri bölümü ve kurumsal yönetim komitesinin etkili bir şekilde çalışmasını sağlamak ve şirket ile pay sahipleri arasındaki anlaşmazlıkların giderilmesinde ve pay sahipleriyle iletişimde yatırımcı ilişkileri bölümü ve kurumsal yönetim komitesiyle yakın işbirliği içinde çalışmıştır.	X					
4.2.8 - Yönetim kurulu üyelerinin görevleri esnasındaki kusurları ile şirkette sebep olacakları zarara ilişkin olarak Şirket, sermayenin %25'ini aşan bir bedelle yönetici sorumluluk sigortası yaptırmıştır.			X			Şirketimiz paylarının 2023 yılında ilk defa halka arz edilmesi ve borsada işlem görmeye başlaması nedeniyle, paylarının borsada işlem görmeye başlaması sonrasında yapılacak ilk genel kurul tarihi itibarıyla gerekli uyumun sağlanması gerekmektedir. Halka arz sonrasında henüz olağan genel kurul gerçekleştirilmemiş olup ilgili ilkeye uyum sağlanıp sağlanmayacağı ilk genel kurulda seçilecek olan yönetim kurulu tarafından değerlendirilecektir.
4.3. YÖNETİM KURULUNUN YAPISI						
4.3.9- Şirket yönetim kurulunda, kadın üye oranı için asgari %25'lik bir hedef belirleyerek bu amaca ulaşmak için politika oluşturmuştur. Yönetim kurulu yapısı yıllık olarak gözden geçirilmekte ve aday belirleme süreci bu politikaya uygun şekilde gerçekleştirilmektedir.			X			Şirketimiz paylarının 2023 yılında ilk defa halka arz edilmesi ve borsada işlem görmeye başlaması nedeniyle, paylarının borsada işlem görmeye başlaması sonrasında yapılacak ilk genel kurul tarihi itibarıyla gerekli uyumun sağlanması gerekmektedir. Halka arz sonrasında henüz olağan genel kurul gerçekleştirilmemiş olup ilgili ilkeye uyum sağlanıp sağlanmayacağı ilk genel kurulda seçilecek olan yönetim kurulu tarafından değerlendirilecektir.
4.3.10 - Denetimden sorumlu komitenin üyelerinden en az birinin denetim/muhasebe ve finans konusunda 5 yıllık tecrübesi vardır.					X	Şirketimiz paylarının 2023 yılında ilk defa halka arz edilmesi ve borsada işlem görmeye başlaması nedeniyle, paylarının borsada işlem görmeye başlaması sonrasında yapılacak ilk genel kurul tarihi itibarıyla gerekli uyumun sağlanması gerekmektedir. Halka arz sonrasında henüz olağan genel kurul gerçekleştirilmemiş olup ilgili ilkeye uyumun ilk genel kurul ile birlikte tamamlanması hedeflenmektedir.

	Uyum Durumu					Açıklama
	Evet	Kısmen	Hayır	Muaf	İlgisiz	
4.4. YÖNETİM KURULU TOPLANTILARININ ŞEKLİ						
4.4.1 - Bütün yönetim kurulu üyelerinin, yönetim kurulu toplantılarının çoğuna fiziksel veya elektronik katılım sağlamıştır.	X					
4.4.2 - Yönetim kurulu, gündemde yer alan konularla ilgili bilgi ve belgelerin toplantıdan önce tüm üyelere gönderilmesi için asgari bir süre tanımlamıştır.			X			Şirketimiz paylarının 2023 yılında ilk defa halka arz edilmesi ve borsada işlem görmeye başlaması nedeniyle, paylarının borsada işlem görmeye başlaması sonrasında yapılacak ilk genel kurul tarihi itibarıyla gerekli uyumun sağlanması gerekmektedir. Halka arz sonrasında henüz olağan genel kurul gerçekleştirilmemiş olup ilgili ilkeye uyum sağlanıp sağlanmayacağı ilk genel kurulda seçilecek olan yönetim kurulu tarafından değerlendirilecektir.
4.4.3 - Toplantıya katılmayan ancak görüşlerini yazılı olarak yönetim kuruluna bildiren üyenin görüşleri diğer üyelerin bilgisine sunulmuştur.					X	
4.4.4 - Yönetim kurulunda her üyenin bir oy hakkı vardır.	X					
4.4.5 - Yönetim kurulu toplantılarının ne şekilde yapılacağı şirket içi düzenlemeler ile yazılı hale getirilmiştir.			X			Şirketimiz paylarının 2023 yılında ilk defa halka arz edilmesi ve borsada işlem görmeye başlaması nedeniyle, paylarının borsada işlem görmeye başlaması sonrasında yapılacak ilk genel kurul tarihi itibarıyla gerekli uyumun sağlanması gerekmektedir. Halka arz sonrasında henüz olağan genel kurul gerçekleştirilmemiş olup ilgili ilkeye uyum sağlanıp sağlanmayacağı ilk genel kurulda seçilecek olan yönetim kurulu tarafından değerlendirilecektir.
4.4.6 -Yönetim kurulu toplantı zaptı gündemdeki tüm maddelerin görüşüldüğünü ortaya koymakta ve karar zaptı muhalif görüşleri de içerecek şekilde hazırlanmaktadır.	X					
4.4.7 - Yönetim kurulu üyelerinin şirket dışında başka görevler alması sınırlanmıştır. Yönetim kurulu üyelerinin şirket dışında aldığı görevler genel kurul toplantısında pay sahiplerinin bilgisine sunulmuştur.		X				İcraçı yönetim kurulu üyelerinin şirket dışında görev almaları yönetim kurulunun iznine bağlıdır. Bağımsız yönetim kurulu üyelerinin şirket dışında başka görevler almaları TTK, SPK ve diğer ilgili mevzuat hükümlerine uygun olmak kaydıyla sınırlanmamaktadır. Yönetim kurulu üyelerinin şirket dışında aldığı görevler yapılacak ilk genel kurul toplantısında pay sahiplerinin bilgisine sunulacaktır.

KURUMSAL YÖNETİM UYUM RAPORU

	Uyum Durumu					Açıklama
	Evet	Kısmen	Hayır	Muaf	İlgisiz	
4.5. YÖNETİM KURULU BÜNYESİNDE OLUŞTURULAN KOMİTELER						
4.5.5 - Her bir yönetim kurulu üyesi sadece bir komitede görev almaktadır.					X	
4.5.6-Komiteler, görüşlerini almak için gerekli gördüğü kişileri toplantılara davet etmiştir ve görüşlerini almıştır.					X	
4.5.7 - Komitenin danışmanlık hizmeti aldığı kişi/ kuruluşun bağımsızlığı hakkında bilgiye yıllık faaliyet raporunda yer verilmiştir.					X	
4.5.8 - Komite toplantılarının sonuçları hakkında rapor düzenlenerek yönetim kurulu üyelerine sunulmuştur.					X	
4.6. YÖNETİM KURULU ÜYELERİNE VE İDARİ SORUMLULUĞU BULUNAN YÖNETİCİLERE SAĞLANAN MALİ HAKLAR						
4.6.1 - Yönetim kurulu, sorumluluklarını etkili bir şekilde yerine getirip getirmediğini değerlendirmek üzere yönetim kurulu performans değerlendirmesi gerçekleştirmiştir.			X			Şirketimiz paylarının 2023 yılında ilk defa halka arz edilmesi ve borsada işlem görmeye başlaması nedeniyle, paylarının borsada işlem görmeye başlaması sonrasında yapılacak ilk genel kurul tarihi itibarıyla gerekli uyumun sağlanması gerekmektedir. Halka arz sonrasında henüz olağan genel kurul gerçekleştirilmemiş olup ilgili ilkeye uyum sağlanıp sağlanmayacağı ilk genel kurulda seçilecek olan yönetim kurulu tarafından değerlendirilecektir.
4.6.4 - Şirket, yönetim kurulu üyelerinden herhangi birisine veya idari sorumluluğu bulunan yöneticilerine kredi kullandırmamış, borç vermemiş veya ödünç verilen borcun süresini uzatmamış, şartları iyileştirmemiş, üçüncü şahıslar aracılığıyla kişisel bir kredi başlığı altında kredi kullandırmamış veya bunlar lehine kefalet gibi teminatlar vermemiştir.			X			
4.6.5 - Yönetim kurulu üyeleri ve idari sorumluluğu bulunan yöneticilere verilen ücretler yıllık faaliyet raporunda kişi bazında açıklanmıştır.		X				Yönetim Kuruluna verilen huzur hakları genel kurullarda belirlenmekte ve ilan edilmektedir. Ayrıca yönetim kurulu ve üst düzey yöneticilere sağlanan menfaatlerin toplu olarak tutarları finansal raporda raporlanmaktadır. İdari sorumluluğu bulunan yöneticilere verilen ücretlerin kişi bazında açıklanması planlanmamaktadır.

KURUMSAL YÖNETİM BİLGİ FORMU

1. PAY SAHİPLERİ	
1.1. Pay Sahipliği Haklarının Kullanımının Kolaylaştırılması	
Yıl boyunca şirketin düzenlediği yatırımcı konferans ve toplantılarının sayısı	Halka arz öncesinde potansiyel yatırımcılarla birçok toplantı gerçekleştirilmiştir. Halka arz sonrasında ise; finansal sonuçların açıklanmasının ardından bir yatırımcı toplantısı gerçekleştirilmiştir.
1.2. Bilgi Alma ve İnceleme Hakkı	
Özel denetçi talebi sayısı	0
Genel kurul toplantısında kabul edilen özel denetçi talebi sayısı	0
1.3. Genel Kurul	
İlke 1.3.1 (a-d) kapsamında talep edilen bilgilerin duyurulduğu KAP duyurusunun bağlantısı	Şirketimiz paylarının 2023 yılında ilk defa halka arz edilmesi ve borsada işlem görmeye başlaması nedeniyle, paylarının borsada işlem görmeye başlaması sonrasında yapılacak ilk genel kurul tarihi itibarıyla gerekli uyumun sağlanması gerekmektedir. Halka arz sonrasında henüz olağan genel kurul gerçekleştirilmemiştir.
Genel kurul toplantısıyla ilgili belgelerin Türkçe ile eş anlamlı olarak İngilizce olarak da sunulup sunulmadığı	Şirketimiz paylarının 2023 yılında ilk defa halka arz edilmesi ve borsada işlem görmeye başlaması nedeniyle, paylarının borsada işlem görmeye başlaması sonrasında yapılacak ilk genel kurul tarihi itibarıyla gerekli uyumun sağlanması gerekmektedir. Halka arz sonrasında henüz olağan genel kurul gerçekleştirilmemiştir.
İlke 1.3.9 kapsamında, bağımsız üyelerin çoğunluğunun onayı veya katılanların oybirliği bulunmayan işlemlerle ilgili KAP duyurularının bağlantıları	İlke 1.3.9. kapsamında bir işlem gerçekleşmemiştir.
Kurumsal Yönetim Tebliği (11-17.1) madde 9 kapsamında gerçekleştirilen ilişkili taraf işlemleriyle ilgili KAP duyurularının bağlantıları	Madde 9 kapsamında işlem gerçekleşmemiştir.
Kurumsal Yönetim Tebliği (11-17.1) madde 10 kapsamında gerçekleştirilen yaygın ve süreklilik arz eden işlemlerle ilgili KAP duyurularının bağlantıları	Madde 10 kapsamında rapor hazırlanmasını gerektirecek eşikleri aşan işlem gerçekleşmemiştir.
Şirketin kurumsal internet sitesinde, bağış ve yardımlara ilişkin politikanın yer aldığı bölümün adı	Yatırımcı İlişkileri / Kurumsal Yönetim / Şirket Politikaları
Bağış ve yardımlara ilişkin politikanın kabul edildiği genel kurul tutanağının yer aldığı KAP duyurusunun bağlantısı	Bağış ve yardımlara ilişkin politikamız halka arz öncesinde 31.08.2023 tarihinde gerçekleştirilen olağan genel kurul toplantısında onaylanmıştır.
Esas sözleşmede menfaat sahiplerinin genel kurula katılımını düzenleyen madde numarası	Esas sözleşmemizde genel kurulların söz hakkı olmaksızın menfaat sahipleri ve medya dahil kamuya açık olarak yapılabilmesi hususunda bir hüküm yer almamaktadır.
Genel kurula katılan menfaat sahipleri hakkında bilgi	Şirketimiz paylarının 2023 yılında ilk defa halka arz edilmesi ve borsada işlem görmeye başlaması nedeniyle, paylarının borsada işlem görmeye başlaması sonrasında yapılacak ilk genel kurul tarihi itibarıyla gerekli uyumun sağlanması gerekmektedir. Halka arz sonrasında henüz olağan genel kurul gerçekleştirilmemiştir.

KURUMSAL YÖNETİM BİLGİ FORMU

1.4. Oy Hakları	
Oy hakkında imtiyaz bulunup bulunmadığı (evet/hayır)	Evet
Oyda imtiyaz bulunuyorsa, imtiyazlı pay sahipleri ve oy oranları	A Grubu payların yönetim kuruluna aday gösterme ve genel kurulda oy imtiyazı bulunmaktadır. B Grubu payların hiçbir imtiyazı yoktur.
En büyük pay sahibinin ortaklık oranı	%39,29
1.5. Azlık Hakları	
Azlık haklarının, şirketin esas sözleşmesinde (içerik veya oran bakımından) genişletilip genişletilmediği (evet/hayır)	hayır
Azlık hakları içerik ve oran bakımından genişletildi ise ilgili esas sözleşme maddesinin numarasını belirtiniz.	Bulunmamaktadır.
1.6. Kar Payı Hakkı	
Kurumsal internet sitesinde kar dağıtım politikasının yer aldığı bölümün adı	Yatırımcı İlişkileri / Kurumsal Yönetim / Şirket Politikaları
Yönetim kurulunun genel kurula karın dağıtılmamasını teklif etmesi halinde bunun nedenleri ve dağıtılmayan karın kullanım şeklini belirten genel kurul gündem maddesine ilişkin tutanak metni	Şirketimiz paylarının 2023 yılında ilk defa halka arz edilmesi ve borsada işlem görmeye başlaması nedeniyle, paylarının borsada işlem görmeye başlaması sonrasında yapılacak ilk genel kurul tarihi itibarıyla gerekli uyumun sağlanması gerekmektedir. Halka arz sonrasında henüz olağan genel kurul gerçekleştirilmemiştir.
Yönetim kurulunun genel kurula karın dağıtılmamasını teklif etmesi halinde ilgili genel kurul tutanağının yer aldığı KAP duyurusunun bağlantısı	Şirketimiz paylarının 2023 yılında ilk defa halka arz edilmesi ve borsada işlem görmeye başlaması nedeniyle, paylarının borsada işlem görmeye başlaması sonrasında yapılacak ilk genel kurul tarihi itibarıyla gerekli uyumun sağlanması gerekmektedir. Halka arz sonrasında henüz olağan genel kurul gerçekleştirilmemiştir.

2. KAMUYU AYDINLATMA VE ŞEFFAFLIK	
2.1. Kurumsal İnternet Sitesi	
Kurumsal internet sitesinde 2.1.1. numaralı kurumsal yönetim ilkesinde talep edilen bilgilerin yer aldığı bölümlerin adları	Yatırımcı İlişkileri
Kurumsal internet sitesinde doğrudan veya dolaylı bir şekilde payların %5'inden fazlasına sahip olan gerçek kişi pay sahiplerinin listesinin yer aldığı bölüm	Yatırımcı İlişkileri / Şirket Hakkında / Ortaklık Yapısı
Kurumsal internet sitesinin hazırlandığı diller	Türkçe ve İngilizce
2.2. Faaliyet Raporu	
2.2.2. numaralı kurumsal yönetim ilkesinde belirtilen bilgilerin faaliyet raporunda yer aldığı sayfa numaraları veya bölüm adları	
a) Yönetim kurulu üyeleri ve yöneticilerin şirket dışında yürüttükleri görevler ve üyelerin bağımsızlık beyanlarının yer aldığı sayfa numarası veya bölüm adı	bulunmamaktadır
b) Yönetim Kurulu bünyesinde oluşturulan komitelere ilişkin bilginin sayfa numarası veya bölüm adı	bulunmamaktadır
c) Yönetim kurulunun yıl içerisindeki toplantı sayısı ve üyelerin toplantılara katılım durumu bilgisinin sayfa numarası veya bölüm adı	Diğer Bilgiler
ç) Şirket faaliyetlerini önemli derecede etkileyebilecek mevzuat değişiklikleri hakkında bilginin sayfa numarası veya bölüm adı	Diğer Bilgiler
d) Şirket aleyhine açılan önemli davalar ve olası sonuçları hakkında bilginin sayfa numarası veya bölüm adı	Diğer Bilgiler
e) Şirketin yatırım danışmanlığı ve derecelendirme gibi hizmet aldığı kurumlarla arasındaki çıkar çatışmaları ve bunları önlemek için alınan tedbirlere ilişkin bilginin sayfa numarası veya bölüm adı	Diğer Bilgiler
f) Sermayeye doğrudan katılım oranının %5'i aştığı karşılıklı iştiraklere ilişkin bilginin sayfa numarası veya bölüm adı	Diğer Bilgiler
g) Çalışanların sosyal hakları, mesleki eğitimi ile diğer toplumsal ve çevresel sonuç doğuran şirket faaliyetlerine ilişkin kurumsal sosyal sorumluluk faaliyetleri hakkında bilginin sayfa numarası veya bölüm adı	Sürdürülebilirlik

3. MENFAAT SAHIPLERİ	
3.1. Menfaat Sahiplerine İlişkin Şirket Politikası	
Kurumsal internet sitesinde tazminat politikasının yer aldığı bölümün adı	Bu konuda yasal mevzuatın takip edilmesi nedeniyle şirket çalışanlarına yönelik tazminat politikası oluşturulmamıştır.
Çalışan haklarının ihlali nedeniyle şirket aleyhine kesinleşen yargı kararlarının sayısı	2
İhbar mekanizmasıyla ilgili yetkilinin unvanı	bulunmamaktadır
Şirketin ihbar mekanizmasına erişim bilgileri	-
3.2. Menfaat Sahiplerinin Şirket Yönetimine Katılımının Desteklenmesi	
Kurumsal internet sitesinde, çalışanların yönetim organlarına katılımına ilişkin olan iç düzenlemelerin yer aldığı bölümün adı	bulunmamaktadır
Çalışanların temsil edildiği yönetim organları	bulunmamaktadır
3.3. Şirketin İnsan Kaynakları Politikası	
Kilit yönetici pozisyonları için halefiyet planı geliştirilmesinde yönetim kurulunun rolü	Kilit yönetici pozisyonlar için yazılı bir halefiyet planı bulunmamaktadır. Gelecek dönemde halefiyet planı oluşturulması planlanmaktadır.
Kurumsal internet sitesinde fırsat eşitliği ve personel alımı ölçütlerini içeren insan kaynakları politikasının yer aldığı bölümün adı veya politikanın ilgili maddelerinin özeti	Etik İlkeler ve İK Yönetmeliğinde İnsan Kaynakları amaç ve planlaması kısmında fırsat eşitliğine değinilmiştir.
Pay edindirme planı bulunup bulunmadığı (bulunuyor / bulunmuyor)	bulunmuyor
Kurumsal internet sitesinde ayrımcılık ve kötü muameleyi önlemeye yönelik önlemleri içeren insan kaynakları politikasının yer aldığı bölümün adı veya politikanın ilgili maddelerinin özeti	Şirketimizde ayrımcılık ve kötü muameleyi önleyici prosedür bulunmamakta ancak etik ilkelerimiz itibari ile insan haklarına saygılı olmak, ayrımcılık yapmamak ana kurallarımızdandır. Gelecek dönemde bu konuları daha detaylı içeren prosedür hazırlanması planlanmaktadır.
İş kazalarıyla ilgili sorumluluk sebebiyle şirket aleyhine kesinleşen yargı kararı sayısı	0
3.5. Etik Kurallar ve Sosyal Sorumluluk	
Kurumsal internet sitesinde etik kurallar politikasının yer aldığı bölümün adı	Yatırımcı İlişkileri/Kurumsal Yönetim/Şirket Politikaları
Kurumsal internet sitesinde kurumsal sosyal sorumluluk raporunun yer aldığı bölümün adı. Kurumsal sosyal sorumluluk raporu yoksa, çevresel, sosyal ve kurumsal yönetim konularında alınan önlemler	Faaliyet raporunun sürdürülebilirlik bölümünde yer almaktadır.
İrtikap ve rüşvet de dahil olmak üzere her türlü yolsuzlukla mücadele için alınan önlemler	Bu konuyla ilgili çalışmalar devam etmektedir.

KURUMSAL YÖNETİM BİLGİ FORMU

4. YÖNETİM KURULU-I	
4.2. Yönetim Kurulunun Faaliyet Esasları	
En son yönetim kurulu performans değerlendirmesinin tarihi	gerçekleştirilmemiştir
Yönetim kurulu performans değerlendirmesinde bağımsız uzmanlardan yararlanılıp yararlanılmadığı	hayır
Bütün yönetim kurulu üyelerinin ibra edilip edilmediği (evet / hayır)	evet
Görev dağılımı ile kendisine yetki devredilen yönetim kurulu üyelerinin adları ve söz konusu yetkilerin içeriği	Yönetim Kurulu'nun 01.12.2023 tarih ve 2023/38 nolu kararıyla Necmi Erdem, finansallardan sorumlu Yönetim Kurulu Üyesi olarak atanmıştır.
İç kontrol birimi tarafından denetim kuruluna veya diğer ilgili komitelere sunulan rapor sayısı	Şirketimiz paylarının 2023 yılında ilk defa halka arz edilmesi ve borsada işlem görmeye başlaması nedeniyle, paylarının borsada işlem görmeye başlaması sonrasında yapılacak ilk genel kurul tarihi itibarıyla gerekli uyumun sağlanması gerekmektedir. Halka arz sonrasında henüz olağan genel kurul gerçekleştirilmemiştir. Bu nedenle iç kontrol birimi tarafından yapılan raporlamalar üst yönetime yapılmıştır.
Faaliyet raporunda iç kontrol sisteminin etkinliğine ilişkin değerlendirmenin yer aldığı bölümün adı veya sayfa numarası	Kurumsal Yönetim
Yönetim kurulu başkanının adı	Tarık Akbaş
İcra başkanı / genel müdürün adı	Yasin Çakar
Yönetim kurulu başkanı ve icra başkanı/genel müdürün aynı kişi olmasına ilişkin gerekçenin belirtildiği KAP duyurusunun bağlantısı	Aynı kişi değildir.
Yönetim kurulu üyelerinin görevleri esnasındaki kusurları ile şirkette sebep olabilecek zararın, şirket sermayesinin %25'ini aşan bir bedelle sigorta edildiğine ilişkin KAP duyurusunun bağlantısı	Yönetici sigortası bulunmaktadır.
Kurumsal internet sitesinde kadın yönetim kurulu üyelerinin oranını arttırmaya yönelik çeşitlilik politikası hakkında bilgi verilen bölümün adı	bulunmamaktadır
Kadın üyelerin sayısı ve oranı	%0

Yönetim Kurulunun Yapısı

Yönetim Kurulu Üyesinin Adı/Soyadı	İcrada Görevli Olup Olmadığı	Yönetim Kuruluna İlk Seçilme Tarihi	Bağımsızlık Beyanının Yer Aldığı KAP Duyurusunun Bağlantısı	Bağımsız Üyenin Aday Gösterme Komitesi Tarafından Değerlendirilip Değerlendirilmediği	Bağımsızlığını Kaybeden Üye Olup Olmadığı	Denetim, Muhasebe ve/veya Finans Alanında En Az 5 Yıllık Deneyime Sahip Olup Olmadığı
Tarık Can Akbaş	evet	09.05.2012	-	ilgisiz	ilgisiz	ilgisiz
Tunahan Akbaş	evet	13.04.2023	-	ilgisiz	ilgisiz	ilgisiz
Yasin Çakar	evet	13.04.2023	-	ilgisiz	ilgisiz	ilgisiz
Necmi Erdem	evet	31.08.2023	-	ilgisiz	ilgisiz	ilgisiz
Tamer Özkahraman	evet	31.08.2023	-	ilgisiz	ilgisiz	ilgisiz

4. YÖNETİM KURULU-II	
4.4. Yönetim Kurulu Toplantılarının Şekli	
Raporlama döneminde fiziki veya elektronik olarak toplanmak suretiyle yapılan yönetim kurulu toplantılarının sayısı	43
Yönetim kurulu toplantılarına ortalama katılım oranı	%84
Yönetim kurulunun çalışmalarını kolaylaştırmak için elektronik bir portal kullanılıp kullanılmadığı (evet/hayır)	hayır
Yönetim kurulu çalışma esasları uyarınca, bilgi ve belgelerin toplantıdan kaç gün önce üyelere sunulduğu	bulunmamaktadır
Kurumsal internet sitesinde yönetim kurulu toplantılarının ne şekilde yapılacağına belirlendiği şirket içi düzenlemeler hakkında bilginin yer aldığı bölümün adı	Esas sözleşme dışında yönetim kurulu toplantılarına ilişkin iç düzenleme bulunmamaktadır.
Üyelerin şirket dışında başka görevler almasını sınırlandıran politikada belirlenen üst sınır	Şirketimizde yönetim kurulu üyelerinin şirket dışında başka görevler almasını sınırlandıran bir politika bulunmamaktadır. En fazla şirket dışı görevi bulunan üyemizin toplam görev sayısı Şirketimiz hariç 2 olup bütün yönetim kurulu üyelerinin ortalama şirket dışı görev sayısı 0,6 olarak tespit edilmiştir.
4.5. Yönetim Kurulu Bünyesinde Oluşturulan Komiteler	
Faaliyet raporunda yönetim kurulu komitelerine ilişkin bilgilerin yer aldığı sayfa numarası veya ilgili bölümün adı	Şirketimiz paylarının 2023 yılında ilk defa halka arz edilmesi ve borsada işlem görmeye başlaması nedeniyle, paylarının borsada işlem görmeye başlaması sonrasında yapılacak ilk genel kurul tarihi itibarıyla gerekli uyumun sağlanması gerekmektedir. Halka arz sonrasında henüz olağan genel kurul gerçekleştirilmemiştir.
Komite çalışma esaslarının duyurulduğu KAP duyurusunun bağlantısı	-

4. YÖNETİM KURULU-III	
4.5. Yönetim Kurulu Bünyesinde Oluşturulan Komiteler-II	
Faaliyet raporu veya kurumsal internet sitesinin, denetim komitesinin, faaliyetleri hakkında bilgi verilen bölümünü belirtiniz (sayfa numarası veya bölümün adı)	Şirketimiz paylarının 2023 yılında ilk defa halka arz edilmesi ve borsada işlem görmeye başlaması nedeniyle, paylarının borsada işlem görmeye başlaması sonrasında yapılacak ilk genel kurul tarihi itibarıyla gerekli uyumun sağlanması gerekmektedir. Halka arz sonrasında henüz olağan genel kurul gerçekleştirilmemiştir.
Faaliyet raporu veya kurumsal internet sitesinin, kurumsal yönetim komitesinin faaliyetleri hakkında bilgi verilen bölümünü belirtiniz (sayfa numarası veya bölümün adı)	Şirketimiz paylarının 2023 yılında ilk defa halka arz edilmesi ve borsada işlem görmeye başlaması nedeniyle, paylarının borsada işlem görmeye başlaması sonrasında yapılacak ilk genel kurul tarihi itibarıyla gerekli uyumun sağlanması gerekmektedir. Halka arz sonrasında henüz olağan genel kurul gerçekleştirilmemiştir.
Faaliyet raporu veya kurumsal internet sitesinin, aday gösterme komitesinin faaliyetleri hakkında bilgi verilen bölümünü belirtiniz (sayfa numarası veya bölümün adı)	Şirketimiz paylarının 2023 yılında ilk defa halka arz edilmesi ve borsada işlem görmeye başlaması nedeniyle, paylarının borsada işlem görmeye başlaması sonrasında yapılacak ilk genel kurul tarihi itibarıyla gerekli uyumun sağlanması gerekmektedir. Halka arz sonrasında henüz olağan genel kurul gerçekleştirilmemiştir.
Faaliyet raporu veya kurumsal internet sitesinin, riskin erken saptanması komitesinin faaliyetleri hakkında bilgi verilen bölümünü belirtiniz (sayfa numarası veya bölümün adı)	Şirketimiz paylarının 2023 yılında ilk defa halka arz edilmesi ve borsada işlem görmeye başlaması nedeniyle, paylarının borsada işlem görmeye başlaması sonrasında yapılacak ilk genel kurul tarihi itibarıyla gerekli uyumun sağlanması gerekmektedir. Halka arz sonrasında henüz olağan genel kurul gerçekleştirilmemiştir.
Faaliyet raporu veya kurumsal internet sitesinin, ücret komitesinin faaliyetleri hakkında bilgi verilen bölümünü belirtiniz (sayfa numarası veya bölümün adı)	Şirketimiz paylarının 2023 yılında ilk defa halka arz edilmesi ve borsada işlem görmeye başlaması nedeniyle, paylarının borsada işlem görmeye başlaması sonrasında yapılacak ilk genel kurul tarihi itibarıyla gerekli uyumun sağlanması gerekmektedir. Halka arz sonrasında henüz olağan genel kurul gerçekleştirilmemiştir.

KURUMSAL YÖNETİM BİLGİ FORMU

4.6. Yönetim Kurulu Üyelerine ve İdari Sorumluluğu Bulunan Yöneticilere Sağlanan Mali Haklar	
Faaliyet raporunun, operasyonel ve finansal performans hedeflerine ve bunlara ulaşıp ulaşılmadığına ilişkin bilginin verildiği sayfa numarası veya bölüm adı	Başlıca Finansal ve Operasyonel Göstergeler
Kurumsal internet sitesinin, icrada görevli ve icrada görevli olmayan üyelere ilişkin ücretlendirme politikasının yer aldığı bölümünün adı.	Yatırımcı İlişkileri / Kurumsal Yönetim / Şirket Politikaları
Faaliyet raporunun, yönetim kurulu üyelerine ve idari sorumluluğu bulunan yöneticilere verilen ücretler ile sağlanan diğer tüm menfaatlerin belirtildiği sayfa numarası veya bölüm adı	Yönetim Kurulu Üyeleri, Üst Düzey Yöneticiler ve Personele Sağlanan Mali Haklar

BAĞLI ORTAKLIKLAR

Ticaret Unvanı	Şirketin Faaliyet Konusu	Ödenmiş/ Çıkarılmış Sermayesi	Şirketin Sermayedeki Payı	Para Birimi	Şirketin Sermayedeki Payı (%)	Şirket ile Olan İlişkinin Niteliği
EKOS MOBİLİTE ÇÖZÜMLERİ TEKNOLOJİ TİC. A.Ş.	Elektrikli araç şarj istasyonları işletmeciliği ve yenilebilir enerji yatırımları	5.000.000	5.000.000	TRY	100	Bağlı ortaklık
EKOS AFRICA- SARL	Senegal ve Batı Afrika ülkelerine satış ve mühendislik hizmetleri vermektedir.	1.000.000	1.000.000	XOF	100	Bağlı ortaklık
SARL EKOS ENERGIE	Yüksek gerilim (YG), orta gerilim (OG) trafo merkezi anahtar teslim projeleri, primer-sekonder mühendislik, montaj ve devreye alma hizmetleri vermektedir.	72.000.000	71.280.000	DZD	99	Bağlı ortaklık
EKOS EUROPE, UNIPESOAL LDA (PORTEKİZ)	Orta Gerilim anahtarlama ekipmanları ve kumanda-otomasyon panoları imal edecektir.	100.000	100.000	EUR	100	Bağlı ortaklık
EKOSİNERJİ HOLDING B.V. (HOLLANDA)	Yüksek gerilim (YG), orta gerilim (OG) trafo merkezi anahtar teslim projeleri, primer-sekonder mühendislik, montaj ve devreye alma hizmetleri vermektedir.	100.000	100.000	EUR	100	Bağlı ortaklık

DİĞER HUSUSLAR

İÇ DENETİM VE İÇ KONTROL FAALİYETLERİ

Şirket'in büyüyen üretim hatları (fabrikaları) ve ürün gamı çeşitliliği ile fabrikalar arası koordinasyonunun sağlanması, iş süreçlerinin verimli bir şekilde yerine getirilmesi ve operasyonların etkin bir şekilde sürdürülmesi için şirket içindeki ekiplerin/departmanların koordinasyonu, iç kontrol mekanizmalarının doğru işlemesi ve devam ettirilmesi kritik öneme sahiptir. EKOS Electric bu amaç doğrultusunda ERP sistemleri ve organizasyon yapısı geliştirmiştir.

RİSK YÖNETİMİ UYGULAMALARINA İLİŞKİN BİLGİLER

Şirket, finansal yönetim, üretim ve satış vb. anlamında çeşitli teknolojik (ERP) altyapı yatırımları yapmıştır. Aylık üretim, satış performans raporları sayesinde üst yönetim ekibinin tüm kararları rakamlara dayalı rasyonel metotlar ile alınmaktadır. Bu finansal hedefler Yönetim Kurulu tarafından aylık olarak takip edilmekte, üst yönetim ekibinin ve tüm çalışanların performans ölçme ve değerlendirmeleri de hedefler üzerinden yapılmaktadır. EKOS Electric, risk yönetimine ilişkin ayrı bir departman kurmamış olup ilk olağan genel kurulla birlikte Riskin Erken Saptanması Komitesi'ni kurarak şirket bünyesindeki tüm risk sistemlerini gözden geçirmeye başlayacaktır. Şirketimiz paylarının 2023 yılında ilk defa halka arz edilmesi ve Borsa İstanbul'da işlem görmeye başlaması nedeniyle, paylarının Borsa İstanbul'da işlem görmeye başlaması sonrasında yapılacak ilk genel kurul tarihi itibarıyla gerekli uyumun sağlanması gerekmektedir. Halka arz sonrasında henüz olağan genel kurul gerçekleştirilmemiştir.

YÖNETİM KURULU ÜYELERİ VE ÜST DÜZEY YÖNETİCİLERE SAĞLANAN MALİ HAKLAR

1 Ocak 2023-31 Aralık 2023 döneminde Yönetim Kurulu üyeleri ve üst düzey yöneticilere sağlanan mali hakların ve diğer ödemelerin toplam tutarı 18.035.186 TL'dir.

DÖNEM SONU İLE RAPORUN HAZIRLANMASI ARASINDA MEYDANA GELEN DEĞİŞİKLİKLER

Satış Sözleşmesi İmzalanması

Şirketimiz Türkiye'de yerleşik olarak faaliyet gösteren bir firma ile 03.01.2024 tarihinde 5.164.113 ABD doları tutarında "Gaz İzoleli Modüler ve Kompakt Hücre, Monoblok Beton Köşk" satış sözleşmesi imzalamıştır.

Sözleşme bedeli güncel kurla toplam 153.206.322,43 TL'dir (TCMB alış kuru alınmıştır).

Yapılan sözleşmenin 2022 yılı hasıllata oranı %29,32'dir.

Yeni üretim tesisinde üretime başlanması

Şirketimizin 23.11.2023 tarihinde kamuya duyurmuş olduğu Balıkesir Organize Sanayi Bölgesi'nde kiralanılan yeni üretim tesisi, 17.01.2024 tarihi itibarıyla üretime başlamıştır. 5.000 m² kapalı, 2000 m² açık alana sahip olan yeni fabrikada orta gerilim anahtarlama ekipmanları ve otomasyon panosu üretimlerinin kapasite artışlarıyla birlikte alçak gerilim güç panosu üretimi yapılacaktır.

Enerjisa ile sözleşme imzalanması

Şirketimiz Enerjisa Enerji Üretim A.Ş ile Türkiye'de yenilenebilir enerji sisteminin kilometre taşlarından YEKA 2 projesi kapsamında kurulması planlanan 8 adet RES santralinin (54,6 MWe Ovacık RES, 42 MWe Harmancık RES, 84 MWe Armutçuk RES, 75,6 MWe İhlamur RES, 117,6 MWe Kestanederesi RES, 46,2 MWe Dampınar RES, 63 MWe Hacıhındırlar RES, 96,6 MWe Uygur RES) dağıtım transformatörü merkezleri röleleri temini için KDV hariç 734.700 euro "Malzeme Tedarik Sözleşmesi" imzalamıştır.

Sözleşme bedeli güncel kurla toplam 24.091.106,88 TL'dir (TCMB alış kuru alınmıştır). Yapılan sözleşmenin 2022 yılı hasıllata oranı %4,61'dir.

TEİAŞ İhalesi

Şirketimiz TÜRKİYE ELEKTRİK İLETİM A.Ş GENEL MÜDÜRLÜĞÜ (TEİAŞ) Merkez tarafından düzenlenen 4 adet 154/33.6 kV, 35/50 MVA İki Üniteli Çekicili Mobil Dağıtım Transformatörü Merkezi ve Yedek Malzemeleri Alımı ihalesinde 463.111.300,00 TL bedelle en avantajlı teklifi sunarak ihalede 1. sırada yer almıştır.

29.01.2024 tarihinde kayda alınan e-teklifimiz ile ilgili olarak ihaleyi açan kurum TEİAŞ tarafından tekliflerin değerlendirilmesi sürecine geçilmiş olup 01.02.2024 tarihinde yazılı olarak tarafımızdan beyan edilen bilgileri tevsik eden belgelerin sunulması talep edilmiştir.

Yeni Fabrika Yatırımı İçin Sözleşme İmzalanması Hakkında

Şirketimizin izahnamesinde açıklandığı üzere; Balıkesir OSB'de kendisine tahsis edilen ve tahsis bedelini özkaynaklarıyla karşıladığı 35.736,27 m² arsa üzerine özellikle yenilenebilir enerji projeleri için tasarlanan elektrik teçhizat ve yenilikçi entegre çözüm üretim hatları için fabrika yatırımı yapılması planlanmaktadır.

Bu yatırımın ilk aşaması olarak; tasarımların yapılması, projelerin çizilmesi, yüklenicilerin belirlenmesi ve saha ilerleme kontrolörük işlerini yapılması amacıyla, Şirketimiz bir proje yönetim firmasıyla sözleşme imzalamıştır. Yatırımların birinci fazının 2024 4. çeyrek itibariyle tamamlanıp üretime başlaması planlanmaktadır.

Cezayir'de Yeni İş İlişisine Dair Sözleşme İmzalanması

Şirketimiz Cezayir'in petrol ve doğalgaz kamu kuruluşu SONATRACH'ın %100 iştirakiyle 300.000 m²/J kapasiteli Bejaia deniz suyu arıtma tesisi için tasarlanan 220 kV Gaz İzoleli Trafo Merkezi projesi mühendislik, ekipman tedarik, montaj ve devreye alma işleri kapsamında 5.400.000 EUR ve 152.500.000 DZD (Cezayir Dinarı) olmak üzere toplam 6.445.379,76 EUR tutarında sözleşme imzalamıştır. Sözleşme bedeli güncel kurla toplam 219.652.741,52 TL'dir. (TCMB alış kuru alınmıştır) Yapılan sözleşmenin 2022 yılı hasıllata oranı %42,04'tür.

AYEDAŞ İhale Sonucu

Şirketimiz İSTANBUL ANADOLU YAKASI ELEKTRİK DAĞITIM A.Ş. (AYEDAŞ) tarafından düzenlenen GAZLI HÜCRE&KÖŞK STANDART ALIM İŞİ ihalesinde 2.150.000,00 ABD doları bedelle en avantajlı teklifi sunarak ihalede 1. sırada yer almıştır. İSTANBUL ANADOLU YAKASI ELEKTRİK DAĞITIM A.Ş. (AYEDAŞ) ihale ve sözleşme birimi, ilgili iş için şirketimize sözleşme davetinde bulunmuştur. Kurum ile sözleşme 5 (Beş) iş günü içerisinde imzalanacaktır. İmzalanacak sözleşme bedeli güncel kurla toplam 68.669.280,00 TL'dir (TCMB alış kuru alınmıştır).

TEİAŞ İhalesi

TÜRKİYE ELEKTRİK İLETİM A.Ş GENEL MÜDÜRLÜĞÜ (TEİAŞ) tarafından teklifimizin değerlendirilmesi tamamlanmış olup söz konusu alım için TEİAŞ tarafından şirketimize tüm iş kalemleri için sözleşme imzalama daveti iletilmiştir. İlgili sözleşme, 10 (on) takvim günü içerisinde imzalanacaktır. Kamuoyunun ve yatırımcılarımızın bilgisine sunarız.

AYEDAŞ ile Sözleşme İmzalanması

Şirketimizin İstanbul Anadolu Yakası Elektrik Dağıtım A.Ş. (AYEDAŞ) tarafından düzenlenen "Gazlı Hücre&Köşk Standart Alımı İşi" ihalesinde 2.150.000,00 USD bedelle en avantajlı teklifi sunarak ihalede 1. sırada yer aldığı 04.04.2024 tarihli duyurumuzla KAP'ta açıklanmıştı. İSTANBUL ANADOLU YAKASI ELEKTRİK DAĞITIM A.Ş. (AYEDAŞ) ile ilgili alım sözleşmesi imzalanmıştır. İmzalanan sözleşme bedeli güncel kurla toplam 68.669.280,00 TL'dir (TCMB alış kuru alınmıştır).

TEİAŞ İhalesi

TÜRKİYE ELEKTRİK İLETİM A.Ş GENEL MÜDÜRLÜĞÜ (TEİAŞ) tarafından teklifimizin değerlendirilmesi tamamlanmış olup söz konusu alım için TEİAŞ tarafından şirketimize tüm iş kalemleri için sözleşme imzalama daveti 17.04.2024 tarihli KAP' ta açıklanmıştı. 4 adet 154/33.6 kV, 35/50 MVA İki Üniteli Çekicili Mobil Trafo Merkezi ve Yedek Malzemeleri Alımı işine ait sözleşme imzalanmıştır. Kamuoyunun ve yatırımcılarımızın bilgisine sunarız.

Cezayir'de Yeni İş İlişisine Dair Sözleşme İmzalanması

Şirketimiz Cezayir'de yerleşik bir müşterisi ile, kurulacak 82MWp gücündeki Guerrara güneş santralinin 60/30kV 2x40MVA yükseltici trafo merkezine ait ekipmanların mühendisliği ve tedariki kapsamında 4.834.210 EUR ve 174.324.450 DZD (Cezayir Dinarı) olmak üzere toplam 6.044.460,28 EUR tutarında sözleşme imzalamıştır. Sözleşme bedeli güncel kurla toplam 209.277.348,19 TL 'dir (TCMB alış kuru alınmıştır).

ŞİRKET FAALİYETLERİNİ ÖNEMLİ ÖLÇÜDE ETKİLEYEBİLECEK MEVZUAT DEĞİŞİKLİKLERİ

Bulunmamaktadır.

ŞİRKET'İN ORGANİZASYON, SERMAYE VE ORTAKLIK YAPILARI İLE BUNLARA İLİŞKİN HESAP DÖNEMİ İÇERİSİNDEKİ DEĞİŞİKLİKLER

Kayıtlı Sermaye: 1.200.000.000 TL

Ödenmiş Sermaye: 280.000.000 TL

Şirketimiz 16.03.2023 tarihli Genel Kurul Kararı ile ödenmiş sermayesini 50.000.000 TL'den 220.000.000 TL'ye çıkartmıştır. Artırılan sermayenin 389,48 TL'si Olağanüstü Yedekler Hesabından, 753.039 TL tutarındaki kısmı Özel Fonlar Hesabından, 169.246.571,52 TL tutarındaki kısmı Geçmiş Yıl Karları Hesabından karşılanmak suretiyle karşılanmıştır. Sermaye artırımını 20.03.2023 tarihi itibarıyla tescil edilmiş ve 27.03.2023 tarih ve 10798 sayılı TTSG'de yayımlanmıştır.

Şirketimiz, Sermaye Piyasası Kurulunun (SPK) 09.08.2023 tarih ve 46/946 sayılı izni ile kayıtlı sermaye sistemine geçmiştir. Kayıtlı sermaye izni 2023-2027 yılı için geçerlidir.

Şirket Yönetim Kurulunun 31.08.2023 tarih ve 2023-22 sayılı, Gebze 3.Noterliğinin 01.09.2023 tarih ve 30474 yevmiye numaralı tasdikli kararı ile şirketin 1.200.000.000,00 TL kayıtlı sermaye tavanı içerisinde olmak üzere çıkarılmış sermayesinin tamamını nakit olarak 60.000.000,00-TL artırılarak 280.000.000,00-TL'ye çıkarılmasına sermaye artırımını kapsamında ihraç edilen toplamda 60.000.000 TL nominal değerli olmak üzere beheri 1 TL nominal değerli 60.000.000 adet B Grubu hamiline yazılı payın çıkarılmasına,

Sermaye artırımını kapsamında ihraç edilen toplamda 60.000.000 TL nominal değerli olmak üzere beheri 1 TL nominal değerli 60.000.000 adet B Grubu hamiline yazılı paya ilişkin olarak Şirket pay sahiplerinin tamamının yeni pay alına haklarının halka arz kapsamında talepte bulunacak yatırımcılar lehine tamamen kısıtlanmasına karar verilmiştir.

Artırılan 60.000.000,00-TL sermayenin tamamını Borsa İstanbul A.Ş. Yıldız Pazarda 21.11.2023 tarihinde halk arz edilmek suretiyle nakden karşılanmıştır. Şirketin ilgili hesaplarına artırılan sermayeye ilişkin hisse bedeli transfer edilmiştir.

Şirketin ortaklık yapısında 2023 yılında gerçekleşen değişiklikler aşağıda yer almaktadır:

Ortaklar	31 Aralık 2023		31 Aralık 2022	
	Pay Tutarı (TL)	Pay Oranı	Pay Tutarı (TL)	Pay Oranı
Tarık Can Akbaş	110.000.000	%39,29	38.000.000	%76,00
Tunahan Akbaş	110.000.000	%39,29	10.000.000	%20,00
Borsa İstanbul İşlem Gören Paylar	60.000.000	%21,42	-	-
Müge Özsoy Akbaş	-	-	1.500.000	%3,00
Veysel Alp Sezer	-	-	500.000	%1,00
Ödenmiş Sermaye	280.000.000	%100	50.000.000	%100

ŞİRKET'İN İKTİSAP ETTİĞİ KENDİ PAYLARINA İLİŞKİN BİLGİLER

Bulunmamaktadır.

ŞİRKET'İN DOĞRUDAN VEYA DOLAYLI İŞTİRAKLERİ VE PAY ORANLARINA İLİŞKİN BİLGİLER

Şirket'in %5'i aşan iştiraki bulunmamaktadır. Karşılıklı iştirak ilişkisi bulunmamaktadır.

İMTİYAZLI PAYLARA İLİŞKİN BİLGİ

Şirket'in sermayesi A Grubu nama yazılı ve B grubu hamiline yazılı olmak üzere iki ayrı pay grubuna bölünmüştür. Esas sözleşmemize göre; Grubu payların Yönetim Kuruluna aday gösterme ve genel kurulda oy imtiyazı bulunmaktadır. B grubu payların bir imtiyazı bulunmamaktadır.

SERMAYEYE DOĞRUDAN KATILIM ORANININ %5'İ AŞTIĞI KARŞILIKLI İŞTİRAKLERE İLİŞKİN BİLGİ

Karşılıklı iştirak ilişkisi bulunmamaktadır.

ŞİRKET ALEYHİNE AÇILAN VE ŞİRKETİN MALİ DURUMUNU VE FAALİYETLERİNİ ETKİLEYEBİLECEK NİTELİKTEKİ DAVALAR VE OLASI SONUÇLARI HAKKINDA BİLGİLER

Bulunmamaktadır.

İŞLETMENİN FİNANSMAN KAYNAKLARI VE VARSA ÇIKARILMIŞ BULUNAN SERMAYE PİYASASI ARAÇLARININ NİTELİĞİ VE TUTARI

Deniz Yatırım liderliğinde Borsa İstanbul Birincil Piyasa'da 15-16 Kasım tarihlerinde "Borsa'da Satış-Sabit Fiyatla Talep Toplama ve Satış" yöntemiyle pay başına 12,77 TL sabit fiyatla gerçekleşen halka arzın büyüklüğü 766,2 milyon TL oldu. Borsa İstanbul tarafından paylaşılan verilere göre; halka arzda toplam filtre edilmemiş veriler baz alındığında 3.343.560 adet emir ile satışa sunulan adedin 1,96 katına tekabül eden 117.773.594 adet nominal değerli paylar için 1.503.968.795,38 TL tutarlı talep gelmiştir. Dağıtım sonucunda 3.288.730 adet yatırımcıya 60.000.000 TL nominal değerli payların satışı gerçekleştirildi. EKOS Electric'in halka arzı 1,96 kat taleple tamamlandı. Halka arzda 3.288.730 yatırımcıya 60.000.000 TL nominal değerli pay satışı gerçekleştirildi. Ekos Electric halka arzında kişi sayısı bazında 3,29 milyon yatırımcı ile Borsa'da Satış şeklinde gerçekleşen işlemler arasında rekor kırıldı.

Halka arz edilen Şirket payları 21/11/2023 tarihinden itibaren Yıldız Pazar'da 12,77 TL/pay fiyat, "EKOS.E" kodu ve sürekli işlem yöntemiyle işlem görmeye başlamıştır. Söz konusu tarihten itibaren BIST Tüm, BIST Tüm-100, BIST Yıldız, BIST Halka Arz, BIST Katılım Tüm, BIST Sınai, BIST Metal Eşya Makina ve BIST Balıkesir endeksleri kapsamına dahil edilmiş olup endekslerin hesaplanmasında şirketin paylarının sayısı 280.000.000, fiili dolaşımdaki pay oranı ise %21 olarak dikkate alınmıştır.

ŞİRKET'İN YATIRIM DANIŞMANLIĞI VE DERECELENDİRME GİBİ KONULARDA HİZMET ALDIĞI KURUMLARLA ARASINDAKİ ÇIKAR ÇATIŞMALARI VE BU ÇIKAR ÇATIŞMALARINI ÖNLEMELİK İÇİN ŞİRKETÇE ALINAN TEDBİRLER

Şirketimiz 2023 yılı içinde bağımsız denetim hizmeti almıştır. Bu hizmetler SPK tarafından yetkilendirilen bağımsız bir kurumdan alınmış olup bu hizmetlerin alındığı kurumla şirketimiz arasında olası bir çıkar çatışmasının varlığına dair tarafımıza bir bilgi ulaşmamıştır.

MEVZUAT HÜKÜMLERİNE AYKIRI UYGULAMALAR NEDENİYLE ŞİRKET VE YÖNETİM ORGANI ÜYELERİ HAKKINDA UYGULANAN İDARİ VEYA ADLİ YAPTIRIMLARA İLİŞKİN AÇIKLAMALAR

Bulunmamaktadır.

MEVZUAT UYARINCA İLİŞKİLİ TARAF İŞLEMLERİ VE BAKİYELERİNE İLİŞKİN BİLGİLER

İlişkili Taraf Bakiyeleri	Alacak	Borç
Arf Teknoloji	858.841	
Tarık Can Akbaş	7.985.811	
Tunahan Akbaş	6.562.782	
Ekosinerji Dış Tic. Koll. Şti.	616.867	608.710
Toplam	16.024.301	608.710

DÖNEM İÇERİSİNDE ESAS SÖZLEŞMEDE YAPILAN DEĞİŞİKLİKLER VE NEDENLERİ

Şirketimiz 16.03.2023 tarihli Genel Kurul Kararı ile ödenmiş sermayesini 50.000.000 TL'den 220.000.000 TL'ye çıkartmıştır. Sermaye başlıklı 6.Maddesine ait değişiklik 20.03.2023 tarihi itibarıyla tescil edilmiş ve 27.03.2023 tarih ve 10798 sayılı TTSG'de yayımlanmıştır.

Şirketimizin 31.08.2023 tarihli genel kurul toplantısında Şirketimiz Esas Sözleşmesinin 2, 3, 4, 5, 6, 7, 8, 9, 10, 11, 12, 13, 14, 15, 16, 17, 18, 19, 20, 21, 22, 23 no'lu maddelerinin tadili, 24, 25, 26, 27, 28, 29, 30, 31 32, 33, 34, 35, 36, 37, 38 no'lu maddeler ile Geçici Hükümler Madde 1, 2, 3, 4, 5 no'lu maddelerin çıkarılması kabul edilmiştir. Esas sözleşmenin yeni hali 05.09.2023 tarihli ve 10907 no'lu TTSG'de yayımlanmıştır. Esas sözleşme değişikliğinin çok kapsamlı olması ve esas sözleşmemizin son halinin İzahname'nin eki olarak Kamuyu Aydınlatma Platformu'nda ve internet sitemizde yayımlanması nedeniyle değişikliklere ilişkin tabloya bu faaliyet raporunda yer verilmemiştir.

Şirketimizin çıkarılmış sermayesinin 220.000.000 TL'den 280.000.000 TL'ye çıkarılması ve Şirket Esas Sözleşmesinin Sermaye başlıklı 6. Maddesinin tadiline ilişkin 31.08.2023 tarihli yönetim kurulu kararı, 08.09.2023 tarihli ve 10910 sayılı TTSG'de yayımlanmıştır.

Şirketimiz paylarının halka arzı sonrasında, 1.200.000.000 TL tutarındaki kayıtlı sermaye tavanı içerisinde kalmak üzere, çıkarılmış sermayemizin 220.000.000 TL'den 280.000.000 TL'ye artırılmasına ilişkin olarak VII-128.1 sayılı Pay Tebliği'nin 25/1, ç bendi kapsamında gerçekleştirilen esas sözleşme tadili 25.12.2023 tarihinde tescil edilmiş ve 25.12.2023 tarih ve 10986 sayılı TTSG'de yayımlanmıştır.

2023 YILINDA YAPILAN ÖZEL DENETİME VE KAMU DENETİMİNE İLİŞKİN BİLGİLER

Halka arz nedeniyle gerçekleştirilen özel denetim dışında bir denetim gerçekleştirilmemiştir.

BAĞIŞ VE YARDIMLAR

Bağış yapılmamıştır.

ŞİRKET'İN İLGİLİ HESAP DÖNEMİNDE YAPMIŞ OLDUĞU YATIRIM VE TEŞVİKLERE İLİŞKİN BİLGİLER

1 Ocak 2023 – 31 Aralık 2023 döneminde yeni fabrika, yeni fabrika makinaları ve kapasite artışı için makina, ekipman yatırımlarına yönelik olarak 39.216.550 TL tutarında yatırım harcaması gerçekleşmiştir.

31 Aralık 2023 tarihi itibarıyla devam eden 2 adet yatırım teşvik belgesi bulunmaktadır.

YÖNETİM KURULU HAKKINDA EK BİLGİLER

Yönetim Kurulu'nun 01.12.2023 tarih ve 2023/38 nolu kararıyla Necmi Erdem, finansallardan sorumlu Yönetim Kurulu Üyesi olarak atanmıştır. 2023 yılı içerisinde toplam 43 fiziki yönetim kurulu toplantısı yapılmış olup bu toplantılara katılım %84 olarak gerçekleşmiştir.

FAALİYET RAPORUNA İLİŞKİN SORUMLULUK BEYANI

Faaliyet Raporunun Kabulüne İlişkin Yönetim Kurulunun Karar Tarihi: 15 Mayıs 2024
Karar Sayısı: 2024/09

SERMAYE PİYASASI KURULU'NUN "SERMAYE PİYASASINDA FİNANSAL RAPORLAMAYA İLİŞKİN ESASLAR TEBLİĞİ" NİN İKİNCİ BÖLÜMÜNÜN 9. MADDESİ GEREĞİNCE SORUMLULUK BEYANI

Ekos Teknoloji ve Elektrik A.Ş.'nin Sermaye Piyasası Kurulu'nun Seri II, No: 14.1 "Sermaye Piyasasında Finansal Raporlamaya İlişkin Esaslar Tebliği"ne göre düzenlenmiş yönetim kurulu faaliyet raporu tarafımızdan incelenmiş olup

Şirketimizdeki görev ve sorumluluk alanımızda sahip olduğumuz bilgiler çerçevesinde,

- faaliyet raporunun önemli konularda gerçeğe aykırı bir açıklama içermediğini veya açıklamanın yapıldığı tarih itibarıyla yanıltıcı olması sonucunu doğurabilecek herhangi bir eksiklik içermediğini,

- faaliyet raporunun işin gelişimi ve performansını ve işletmenin finansal durumunu, karşı karşıya olduğu önemli riskler ve belirsizliklerle birlikte, dürüstçe yansıttığını beyan ederiz.

Saygılarımızla,

Ekos Teknoloji ve Elektrik A.Ş.

Necmi Erdem
Finansallardan Sorumlu
Yönetim Kurulu Üyesi

Tarık Can Akbaş
Yönetim Kurulu Başkanı

Gürdal Çiçek
Mali İşler Grup Lideri



YIL SONU FAALİYET RAPORU UYGUNLUĞU HAKKINDA DENETİM RAPORU

**Ekos Teknoloji ve Elektrik Anonim Şirketi
Genel Kurulu'na**

Görüş

Ekos Teknoloji ve Elektrik Anonim Şirketi ve bağlı ortaklıklarının (hep birlikte "Grup" olarak anılacaktır.) 31 Aralık 2023 tarihinde sona eren hesap dönemine ilişkin yıllık faaliyet raporunu, denetlemiş bulunuyoruz.

Görüşümüze göre, yönetim kurulunun yıllık faaliyet raporu içinde yer alan finansal bilgiler ile Yönetim Kurulu'nun Grup'un durumu hakkında denetlenmiş olan finansal tablolarda yer alan bilgileri kullanarak yaptığı irdelemeler, tüm önemli yönleriyle, denetlenen tam set konsolide finansal tablolarla ve bağımsız denetim sırasında elde ettiğimiz bilgilerle tutarlıdır ve gerçeği yansıtmaktadır.

Görüşün Dayanağı

Yaptığımız bağımsız denetim, Kamu Gözetimi, Muhasebe ve Denetim Standartları Kurumu ("KGK") tarafından yayımlanan Türkiye Denetim Standartlarının bir parçası olan Bağımsız Denetim Standartları'na ("BDS") uygun olarak yürütülmüştür. Bu standartlar kapsamındaki sorumluluklarımız, raporumuzun Bağımsız Denetçinin Yıllık Faaliyet Raporunun Bağımsız Denetimine İlişkin Sorumlulukları bölümünde ayrıntılı bir şekilde açıklanmıştır. KGK tarafından yayımlanan Bağımsız Denetçiler için Etik Kurallar ("Etik Kurallar") ve bağımsız denetimle ilgili mevzuatta yer alan etik hükümlere uygun olarak Şirket'ten bağımsız olduğumuzu beyan ederiz. Etik Kurallar ve mevzuat kapsamındaki etiğe ilişkin diğer sorumluluklar da tarafımızca yerine getirilmiştir. Bağımsız denetim sırasında elde ettiğimiz bağımsız denetim kanıtlarının, görüşümüzün oluşturulması için yeterli ve uygun bir dayanak oluşturduğuna inanıyoruz.

Tam Set Finansal Tablolara İlişkin Denetçi Görüşümüz

Grup'un 1 Ocak 2023- 31 Aralık 2023 hesap dönemine ilişkin tam set konsolide finansal tabloları hakkında 31.12.2023 tarihli denetçi raporumuzda olumlu görüş bildirmiş bulunuyoruz.

Yönetim Kurulu'nun Yıllık Faaliyet Raporuna İlişkin Sorumluluğu

Grup yönetimi, 6102 sayılı Türk Ticaret Kanunu'nun ("TTK") 514. ve 516. Maddelerine ve Sermaye Piyasası Kurulu'nun ("SPK") II-14.1 No'lu "Sermaye Piyasasında Finansal Raporlamaya İlişkin Esaslar Tebliği" ("Tebliğ") hükümlerine göre yıllık faaliyet raporuyla ilgili olarak aşağıdakilerden sorumludur:

- Yıllık faaliyet raporunu bilanço gününü izleyen ilk üç ay içinde hazırlar ve genel kurula sunar.
- Yıllık faaliyet raporunu; Grup'un o yıla ait faaliyetlerinin akışı ile her yönüyle finansal durumunu doğru, eksiksiz, dolambaçsız, gerçeğe uygun ve dürüst bir şekilde yansıtabilecek şekilde hazırlar. Bu raporda finansal durum, finansal tablolara göre değerlendirilir. Raporda ayrıca, Grup'un gelişmesine ve karşılaşması muhtemel risklere de açıkça işaret olunur. Bu konulara ilişkin yönetim kurulunun değerlendirmesi de raporda yer alır.



Tam Set Finansal Tablolara İlişkin Denetçi Görüşümüz (Devamı)

c) Faaliyet raporu ayrıca aşağıdaki hususları da içerir:

- Faaliyet yılının sona ermesinden sonra Grup'ta meydana gelen ve özel önem taşıyan olaylar,
- Grup'un araştırma ve geliştirme çalışmaları,
- Yönetim kurulu üyeleri ile üst düzey yöneticilere ödenen ücret, prim, ikramiye gibi mali menfaatler, ödenekler, yolculuk, konaklama ve temsil giderleri, ayni ve nakdi imkanlar, sigortalar ve benzeri teminatlar.

Yönetim kurulu, faaliyet raporunu hazırlarken Gümrük ve Ticaret Bakanlığı'nın ve ilgili kurumların yaptığı ikincil mevzuat düzenlemelerini de dikkate alır.

Bağımsız Denetçinin Yıllık Faaliyet Raporunun Bağımsız Denetimine İlişkin Sorumluluğu

Amacımız, TTK ve Tebliğ hükümleri çerçevesinde yıllık faaliyet raporu içinde yer alan finansal bilgiler ile Yönetim Kurulu'nun denetlenmiş olan finansal tablolarda yer alan bilgileri kullanarak yaptığı irdelemelerin, Grup'un denetlenen konsolide finansal tablolarıyla ve bağımsız denetim sırasında elde ettiğimiz bilgilerle tutarlı olup olmadığı ve gerçeği yansıtıp yansıtmadığı hakkında görüş vermek ve bu görüşümüzü içeren bir rapor düzenlemektir.

Yaptığımız bağımsız denetim, BDS'lere uygun olarak yürütülmüştür. Bu standartlar, etik hükümlere uygunluk sağlanması ile bağımsız denetimin, faaliyet raporunda yer alan finansal bilgiler ve Yönetim Kurulu'nun denetlenmiş olan finansal tablolarda yer alan bilgileri kullanarak yaptığı irdelemelerin finansal tablolarda ve denetim sırasında elde edilen bilgilerle tutarlı olup olmadığına ve gerçeği yansıtıp yansıtmadığına dair makul güvence elde etmek üzere planlanarak yürütülmesini gerektirir.

VİZYON GRUP BAĞIMSIZ DENETİM A.Ş.

A Member of MGI Worldwide

VEYSEL EKMEN
Sorumlu Denetçi

15 Mayıs 2024, İstanbul

EKOS TEKNOLOJİ VE ELEKTRİK ANONİM ŞİRKETİ

31 ARALIK 2023 ve 31 ARALIK 2022 TARİHİNDE
SONA EREN HESAP DÖNEMLERİNE AİT
KONSOLİDE FİNANSAL TABLOLAR VE DİPNOTLAR

BAĞIMSIZ DENETÇİ RAPORU

Ekos Teknoloji ve Elektrik Anonim Şirketi

Yönetim Kurulu'na:

A. Konsolide Finansal Tabloların Bağımsız Denetimi

Görüş

Ekos Teknoloji ve Elektrik A.Ş. ("Şirket") ve bağlı ortaklıklarının (hep birlikte "Grup" olarak anılacaktır) 31 Aralık 2023 ve 31 Aralık 2022 tarihli konsolide finansal durum tablosu ile aynı tarihte sona eren hesap dönemine ait, konsolide kâr veya zarar ve diğer kapsamlı gelir tablosu, konsolide özkaynak değişim tablosu ve konsolide nakit akış tablosu ile önemli muhasebe politikalarının özeti de Dâhil olmak üzere finansal tablo dipnotlarından oluşan konsolide finansal tablolarını denetlemiş bulunuyoruz.

Görüşümüze göre, ilişikteki konsolide finansal tablolar, Grup'un 31 Aralık 2023 ve 31 Aralık 2022 tarihi itibarıyla konsolide finansal durumunu ve aynı tarihte sona eren hesap dönemine ait konsolide finansal performansını ve konsolide nakit akışlarını Türkiye Muhasebe Standartları'na ("TMS"), uygun olarak tüm önemli yönleriyle gerçeğe uygun bir biçimde sunmaktadır.

Görüşün Dayanağı

Yaptığımız bağımsız denetim, SPK Piyasası Kurulu'nca yayımlanan bağımsız denetim standartlarına ve Kamu Gözetimi, Muhasebe ve Denetim Standartları Kurumu ("KGGK") tarafından yayımlanan Türkiye Denetim Standartları'nın bir parçası olan Bağımsız Denetim Standartları'na ("BDS") uygun olarak yürütülmüştür. Bu standartlar kapsamındaki sorumluluklarımız, raporumuzun "Bağımsız Denetçinin Finansal Tabloların Bağımsız Denetimine İlişkin Sorumlulukları" bölümünde ayrıntılı bir şekilde açıklanmıştır. KGGK tarafından yayımlanan Bağımsız Denetçiler için Etik Kurallar ("Etik Kurallar") ile finansal tabloların bağımsız denetimiyle ilgili mevzuatta yer alan etik hükümlere uygun olarak Grup'tan bağımsız olduğumuzu beyan ederiz. Etik Kurallar ve mevzuat kapsamında ki etiğe ilişkin diğer sorumluluklar da tarafımızca yerine getirilmiştir. Bağımsız denetim sırasında elde ettiğimiz bağımsız denetim kanıtlarının, görüşümüzün oluşturulması için yeterli ve uygun bir dayanak oluşturduğuna inanıyoruz.

Kilit Denetim Konuları

Kilit denetim konuları, mesleki muhakememize göre cari döneme ait finansal tabloların bağımsız denetiminde en çok önem arz eden konulardır. Kilit denetim konuları, bir bütün olarak finansal tabloların bağımsız denetimi çerçevesinde ve finansal tablolara ilişkin görüşümüzün oluşturulmasında ele alınmış olup, bu konular hakkında ayrı bir görüş bildirmiyoruz.

Kilit denetim konuları	Konunun denetimde nasıl ele alındığı
<p>Enflasyon muhasebesinin uygulanması</p> <p>2 numaralı dipnotta açıklandığı üzere, Grup'un fonksiyonel para biriminin (Türk Lirası) 31 Aralık 2023 tarihi itibari ile yüksek enflasyonlu ekonomi para birimi olarak değerlendirilmesi sebebi ile Şirket, "TMS 29 Yüksek Enflasyonlu Ekonomilerde Finansal Raporlama" standardını uygulamaya başlamıştır.</p> <p>TMS 29'a uygun olarak, finansal tablolar ve önceki dönemlere ait finansal bilgiler, Türk Lirası'nın genel satın alma gücündeki değişikliklerin yansıtılması için yeniden düzeltilmiş ve sonuç olarak, raporlama tarihine göre Türk Lirası'nın satın alma gücü cinsinden sunulmuştur.</p> <p>TMS 29'un yönergelerine uygun olarak, Şirket, enflasyona duyarlı finansal tabloları hazırlamak için Türkiye tüketici fiyat endekslerini kullanmıştır. Enflasyon düzeltilmesi için uygulanan prensipler, 2 numaralı dipnotta açıklanmıştır.</p> <p>TMS 29'nun Şirket'in raporlanan sonuçları ve finansal durumu üzerindeki önemli etkisi göz önüne alındığında, yüksek enflasyon muhasebesi bir kilit denetim konusu olarak değerlendirilmiştir.</p>	<p>Bu alanda uyguladığımız denetim prosedürlerimiz aşağıdakileri içermektedir:</p> <ul style="list-style-type: none"> - Finansal raporlamadan sorumlu yönetimle görüşüp, TMS 29'un uygulanması sırasında dikkate alınan prensipler, parasal olmayan hesapların belirlenmesi ve tasarlanan TMS 29 modelleri üzerinde yapılan testler hakkında incelemeler yapılmıştır, - Hesaplamaların tamlığı ve doğruluğunu sağlamak amacıyla kullanılan girişler ve endeksler test edilmiştir, - TMS 29 uyarınca yeniden düzenlenen finansal tablo ve ilgili finansal bilgiler kontrol edilmiştir, - Enflasyon muhasebesi uygulanmış finansal tablolarda ve ilgili dipnot açıklamalarında verilen bilgilerin TMS 29 açısından yeterliliği değerlendirilmiştir.

Kilit Denetim Konusu	Konunun denetimde nasıl ele alındığı
<p>Hasılat</p> <p>Not 1'de açıklandığı üzere Şirket, her türlü elektrik ve elektronik malzeme ile elektrikli anahtarlama ve kontrol panoları, aydınlatma malzemeleri elektrikli tesisat malzemeleri imalatını yapmak, toptan ticareti ticareti ile bunların ithalat ve ihracatını yapmaktadır.</p> <p>Hasılat, satışı gerçekleştirilen ürünlerin kontrolü müşterilere devredildiğinde dolayısıyla edim yükümlülüğü yerine getirildiğinde muhasebeleştirilmektedir.</p> <p>Ürünün satışının gerçekleştirildiği dönemde hasılatın muhasebeleştirilmesi, ürünün satış sözleşmesiyle bağlantılı olup sözleşme koşullarına göre ürünün kontrolünün devrinin uygun bir şekilde değerlendirilmesine bağlıdır.</p> <p>Hasılat, yıl içerisinde uygulanan stratejinin sonuçlarının değerlendirilmesi ve performans takibi açısından önemli bir ölçüm kriteri olması ve doğası gereği hile ve hata kaynaklı riskler barındırması sebebiyle “hasılatın kaydedilmesi” hususu kilit denetim konusu olarak tespit edilmiştir.</p>	<p>Bu alanda uyguladığımız denetim prosedürlerimiz aşağıdakileri içermektedir:</p> <ul style="list-style-type: none">- Şirket yönetiminin uyguladığı muhasebe politikalarının TFRS'ye uygunluğunun değerlendirilmesi,-Hasılat sürecine ilişkin kontrollerin dizaynı ve uygulanması değerlendirilmiştir. Şirketin satış prosedürleri analiz edilmiştir.-Hesap dönemi içerisinde gerçekleştirilmiş işlemlerden seçilen örneklem üzerinden, işlem bazında gelir tutarının uygun olarak muhasebeleştirildiğini doğrulamak üzere ilgili destekleyici belgelerle bu işlem detayları karşılaştırılarak test edilmiştir.-Örneklem ile seçilen ticari alacaklar için dış teyit alınması ve finansal tablolar ile uyumunun kontrol edilmesi.-Finansal tablolarda ve açıklayıcı dipnotlarda yer alan bilgilerin uygunluğu, açıklanan bilgilerin finansal tablo okuyucuları için önemi dikkate alınıp tarafımızca sorgulanmıştır.

Kilit denetim konuları	Konunun denetimde nasıl ele alındığı
<p>Gerçeğe uygun değer yöntemi ile muhasebeleştirilen yatırım amaçlı gayrimenkullerin yeniden değerlendirilmesi</p> <p>Dipnot 12’de açıklandığı üzere, 31 Aralık 2023 tarihi itibarıyla; Grup’un toplam varlıkları içerisinde önemli bir paya sahip olan ve kayıtlı değeri 166.075.000 TL olan yatırım amaçlı gayrimenkullerden oluşmaktadır.</p> <p>Söz konusu yatırım amaçlı gayrimenkullerin muhasebeleştirilmesinde Grup yönetimi tarafından benimsenmiş olan muhasebe politikası, detayları Dipnot 2’de de anlatıldığı üzere, “gerçeğe uygun değer” yöntemi olup, bu varlıkların gerçeğe uygun değerleri Sermaye Piyasası Kurulu (“SPK”) tarafından yetkilendirilmiş bağımsız değerlendirme kuruluşları tarafından tespit edilmekte ve Grup yönetiminin değerlendirmeleri sonrasında konsolide finansal tablolarda muhasebeleştirilmektedir. Yatırım amaçlı gayrimenkullerin gerçeğe uygun değerleri, kullanılan değerlendirme yöntemine ve değerlendirme modelindeki girdi ve varsayımlara bağlıdır. Gerçeğe uygun değerler; piyasa koşulları, her bir yatırım amaçlı gayrimenkulün kendine has özellikleri, fiziki durumu ve coğrafi konumu gibi faktörlerden doğrudan etkilenebilmektedir.</p> <p>Bu konuya özellikle yoğunlaşmamızın sebepleri;</p> <ul style="list-style-type: none"> - Yatırım amaçlı gayrimenkullerin finansal tablolar içerisindeki tutarsal önemi, - Yatırım amaçlı gayrimenkullerin gerçeğe uygun değerlerinin belirlenmesinde emsal karşılaştırma analizi, maliyet ve direkt kapitalizasyon yaklaşımı gibi yöntemler kullanılması ve bu yöntemlerin gerçeğe uygun değer tespiti sırasında değişimlere yol açabilecek girdiler içermesidir. 	<p>Uygulanan denetim prosedürleri;</p> <ul style="list-style-type: none"> - Grup’un atamış olduğu bağımsız gayrimenkul değerlendirme kuruluşları tarafından hazırlanan değerlendirme raporları temin edilerek, değerlendirme çalışmasını yapan bağımsız gayrimenkul değerlendirme kuruluşları ile ilgili olarak, Bağımsız Denetim Standartları’nda belirtildiği üzere Bağımsız gayrimenkul değerlendirme kuruluşlarının Sermaye Piyasası Kurulu’nca takdir edilen gayrimenkul değerlendirme akreditasyonu ve lisansı kontrol edilmiştir. - Yatırım amaçlı gayrimenkullerin tapu kayıtları ve sahiplik oranları kontrol edilmiştir. - Değerleme raporlarında yer alan ve tespit edilen gayrimenkul değeri üzerinde önemli etkisi olan girdilerin, birim satış değeri gibi, tutarlılığı gözlemlenebilen piyasa fiyatları ile karşılaştırılarak takdir edilen değerlerin kabul edilebilir bir aralıkta olup olmadığı kontrol edilmiştir. - Değerleme raporlarında yer alan gerçeğe uygun değerler, dipnotlar ile karşılaştırılmış, dipnotlarda ve muhasebe kayıtlarında yer alan değerlerin, değerlendirme raporları ile tutarlı olup olmadığı ve dipnot açıklamalarının TFRS’ler açısından yeterli olup olmadığı değerlendirilmiştir. <p>Çalışmalarımızın neticesinde, gerçeğe uygun değer yöntemi ile muhasebeleştirilen yatırım amaçlı gayrimenkullerin yeniden değerlendirilmesine ilişkin gerçekleştirilen denetim prosedürlerinde önemli bir bulgumuz olmamıştır.</p>

Kilit Denetim Konusu	Konunun denetimde nasıl ele alındığı
<p>Gerçeğe uygun değer yöntemi ile muhasebeleştirilen arsa ve binaların gerçeğe uygun değeri</p> <p>Dipnot 12’de detayları açıklandığı üzere, Grup, maddi duran varlıklar hesap grubunda yer alan binalarını 31 Aralık 2023 itibarıyla gerçeğe uygun değerinden muhasebelemiştir. 31 Aralık 2023 tarihi itibarıyla, arazi, bina ve makim gerçeğe uygun değeri 482.342.294 TL olup, 248.035.798 TL tutarındaki gerçeğe uygun değerlendirme artışı özkaynaklar altında muhasebeleştirilmiştir.</p> <p>Söz konusu maddi duran varlık gruplarının, Grup yönetimi tarafından benimsenmiş olan muhasebe politikası, detayları Dipnot 2’de de anlatıldığı üzere, “gerçeğe uygun değer” yöntemi olup, bu varlıkların gerçeğe uygun değerleri SPK tarafından yetkilendirilmiş bağımsız değerlendirme kuruluşları tarafından tespit edilmekte ve Şirket yönetiminin değerlendirmeleri sonrasında finansal durum tablosunda taşınan değer olarak esas alınmaktadır. Arsa ve binaların gerçeğe uygun değerleri, kullanılan değerlendirme yöntemine ve değerlendirme modelindeki girdi ve varsayımlara bağlıdır. Gerçeğe uygun değerler; piyasa koşulları, her bir arsa ve binanın kendine has özellikleri, fiziki durumu ve coğrafi konumu gibi faktörlerden doğrudan etkilenebilmektedir.</p> <p>Bu konuya özellikle yoğunlaşmamızın sebepleri;</p> <ul style="list-style-type: none"> • Binaların finansal tablolar içerisindeki tutarsal önemi • Binaların gerçeğe uygun değerlerinin belirlenmesinde emsal karşılaştırma analizi, maliyet ve direkt kapitalizasyon yaklaşımı gibi yöntemler kullanılması ve bu yöntemlerin gerçeğe uygun değer tespiti sırasında değişimlere yol açabilecek girdiler içermesidir. 	<p>Konunun denetimde nasıl ele alındığı</p> <p>Grup’un atamış olduğu bağımsız gayrimenkul değerlendirme kuruluşları tarafından hazırlanan değerlendirme raporları temin edilerek, değerlendirme çalışmasını yapan bağımsız gayrimenkul değerlendirme kuruluşları ile ilgili olarak, Bağımsız Denetim Standartları’nda belirtildiği üzere Bağımsız gayrimenkul değerlendirme kuruluşlarının Sermaye Piyasası Kurulu’nca takdir edilen gayrimenkul değerlendirme akreditasyonu ve lisansı kontrol edilmiştir.</p> <p>Binaların tapu kayıtları ve sahiplik oranları örneklem yöntemiyle test edilmiştir.</p> <p>Değerleme raporlarında yer alan ve tespit edilen gayrimenkul değeri üzerinde önemli etkisi olan girdilerin, birim satış değeri gibi, tutarlılığı gözlemlenebilen piyasa fiyatları ile karşılaştırılarak takdir edilen değerlerin kabul edilebilir bir aralıkta olup olmadığı test edilmiştir.</p> <p>Değerleme raporlarında yer alan gerçeğe uygun değerler, dipnotlar ile karşılaştırılmış, dipnotlarda ve muhasebe kayıtlarında yer alan değerlerin, değerlendirme raporları ile tutarlı olup olmadığı ve dipnot açıklamalarının TFRS’ler açısından yeterli olup olmadığı değerlendirilmiştir.</p> <p>Çalışmalarımızın neticesinde, gerçeğe uygun değer yöntemi ile muhasebeleştirilen yatırım amaçlı gayrimenkullerin yeniden değerlemesine ilişkin gerçekleştirilen denetim prosedürlerinde önemli bir bulgumuz olmamıştır.</p>

Yönetimin ve Üst Yönetimden Sorumlu Olanların Finansal Tablolara İlişkin Sorumlulukları

Grup yönetimi; konsolide finansal tabloların TMS'lere uygun olarak hazırlanmasından, gerçeğe uygun bir biçimde sunumundan ve hata veya hile kaynaklı önemli yanlışlık içermeyecek şekilde hazırlanması için gerekli gördüğü iç kontrolden sorumludur.

Konsolide finansal tabloları hazırlarken yönetim; Grup'un sürekliliğini devam ettirme kabiliyetinin değerlendirilmesinden, gerektiğinde süreklilikle ilgili hususları açıklamaktan ve Grup'u tasfiye etme ya da ticari faaliyeti sona erdirmeye niyeti ya da mecburiyeti bulunmadığı sürece işletmenin sürekliliği esasını kullanmaktan sorumludur.

Üst yönetimden sorumlu olanlar, Grup'un finansal raporlama sürecinin gözetiminden sorumludur.

Diğer Husus

İlişikteki finansal tablolarda konsolide edilen Grup'un Cezayir'de faaliyet gösteren bağlı ortaklığı Sarl Ekos Energie'nin finansal tabloları, başka bir denetçisi tarafından denetlenmiş olup ilişikteki konsolide finansal tablolarda yer alan finansal tablolar ve bilgiler bu denetçinin 31 Mart 2024 tarihli raporları baz alınarak verilmiştir.

Bağımsız Denetçinin Finansal Tabloların Bağımsız Denetimine İlişkin Sorumlulukları

Bir bağımsız denetimde, biz bağımsız denetçilerin sorumlulukları şunlardır:

Amacımız, bir bütün olarak finansal tabloların hata veya hile kaynaklı önemli yanlışlık içerip içermediğine ilişkin makul güvence elde etmek ve görüşümüzü içeren bir bağımsız denetçi raporu düzenlemektir. BDS'lere uygun olarak yürütülen bir bağımsız denetim sonucunda verilen makul güvence; yüksek bir güvence seviyesidir ancak, var olan önemli bir yanlışlığın her zaman tespit edileceğini garanti etmez.

Yanlışlıklar hata veya hile kaynaklı olabilir. Yanlışlıkların, tek başına veya toplu olarak, finansal tablo kullanıcılarının bu tablolara istinaden alacakları ekonomik kararları etkilemesi makul ölçüde bekleniyorsa bu yanlışlıklar önemli olarak kabul edilir.

BDS'lere uygun olarak yürütülen bağımsız denetimin gereği olarak, bağımsız denetim boyunca meslekî muhakememizi kullanmakta ve meslekî şüpheciğimizi sürdürmekteyiz. Tarafımızca ayrıca:

· Konsolide finansal tablolardaki hata veya hile kaynaklı "önemli yanlışlık" riskleri belirlenmekte ve değerlendirilmekte; bu risklere karşılık veren denetim prosedürleri tasarlanmakta ve uygulanmakta ve görüşümüze dayanak teşkil edecek yeterli ve uygun denetim kanıtı elde edilmektedir. Hile; muvazaa, sahtekârlık, kasıtlı ihmal, gerçeğe aykırı beyan veya iç kontrol ihlali fiillerini içerebildiğinden, hile kaynaklı önemli bir yanlışlığı tespit edememe riski, hata kaynaklı önemli bir yanlışlığı tespit edememe riskinden yüksektir.

· Grup'un iç kontrolünün etkinliğine ilişkin bir görüş bildirmek amacıyla değil ama duruma uygun denetim prosedürlerini tasarlamak amacıyla denetimle ilgili iç kontrol değerlendirilmektedir.

· Yönetim tarafından kullanılan muhasebe politikalarının uygunluğu ile yapılan muhasebe tahminleri ile ilgili açıklamaların makul olup olmadığı değerlendirilmektedir.

· Elde edilen denetim kanıtlarına dayanarak Grup'un sürekliliğini devam ettirme kabiliyetine ilişkin ciddi şüphe oluşturabilecek olay veya şartlarla ilgili önemli bir belirsizliğin mevcut olup olmadığı hakkında ve yönetimin işletmenin sürekliliği esasının kullanılmasının uygunluğu hakkında sonuca varılmaktadır. Önemli bir belirsizliğin mevcut olduğu sonucuna varmamız hâlinde, raporumuzda, finansal tablolardaki ilgili açıklamalara dikkat çekmemiz ya da bu açıklamaların yetersiz olması durumunda olumlu görüş dışında bir görüş vermemiz gerekmektedir. Vardığımız sonuçlar, bağımsız denetçi raporu tarihine kadar elde edilen denetim kanıtlarına dayanmaktadır. Bununla birlikte, gelecekteki olay veya şartlar Grup'un sürekliliğini sona erdirebilir.

· Konsolide finansal tabloların açıklamaları dâhil olmak üzere, genel sunumu, yapısı ve içeriği ile bu tabloların, temelini oluşturan işlem ve olayları gerçeğe uygun sunumu sağlayacak şekilde yansıtıp yansıtmadığı değerlendirilmektedir.

Diğer hususların yanı sıra, denetim sırasında tespit ettiğimiz önemli iç kontrol eksiklikleri dâhil olmak üzere, bağımsız denetimin planlanan kapsamı ve zamanlaması ile önemli denetim bulgularını üst yönetimden sorumlu olanlara bildirmekteyiz.

Bağımsızlığa ilişkin etik hükümlere uygunluk sağladığımızı üst yönetimden sorumlu olanlara bildirmiş bulunmaktayız. Ayrıca bağımsızlık üzerinde etkisi olduğu düşünülebilecek tüm ilişkiler ve diğer hususlar ile varsa, ilgili önlemleri üst yönetimden sorumlu olanlara iletmış bulunmaktayız.

B. Mevzuattan Kaynaklanan Diğer Yükümlülükler

- i. 6102 Sayılı TTK'nın 402'inci maddesinin dördüncü fıkrası uyarınca Şirket'in 1 Ocak- 31 Aralık 2023 hesap döneminde defter tutma düzeninin, finansal tabloların, kanun ile Şirket esas sözleşmesinin finansal raporlamaya ilişkin hükümlerine uygun olmadığına dair önemli bir hususa rastlanmamıştır.
- ii. 6102 Sayılı TTK'nın 402'inci maddesinin dördüncü fıkrası uyarınca Yönetim Kurulu tarafımıza denetim kapsamında istenen açıklamaları yapmış ve talep edilen belgeleri vermiştir.

Bu bağımsız denetimi yürütüp sonuçlandıran sorumlu denetçi Veysel Ekmen'dir.

VİZYON GRUP BAĞIMSIZ DENETİM A.Ş.

A Member of MGI Worldwide

VEYSEL EKMEN

Sorumlu Denetçi

İstanbul, 10 Mayıs 2024

FİNANSAL DURUM TABLOLARI.....	110-111
KÂR VEYA ZARAR VE DİĞER KAPSAMLI GELİR TABLOSU	112-113
ÖZKAYNAK DEĞİŞİM TABLOSU	114
NAKİT AKIŞ TABLOSU.....	115
FİNANSAL TABLOLAR DİPNOTLARI.....	116-171
1. GRUP'UN ORGANİZASYONU VE FAALİYET KONUSU	116-117
2. FİNANSAL TABLOLARIN SUNUMUNA İLİŞKİN ESASLAR.....	118-136
3. BÖLÜMLERE GÖRE RAPORLAMA	137-138
4. NAKİT VE NAKİT BENZERLERİ	139
5. FİNANSAL YATIRIMLAR.....	139
6. FİNANSAL BORÇLANMALAR	139-140
7. TİCARİ ALACAK VE BORÇLAR.....	141
8. DİĞER ALACAK VE BORÇLAR	142
9. STOKLAR	142
10. PEŞİN ÖDENMİŞ GİDERLER VE ERTELENMİŞ GELİRLER.....	143
11. YATIRIM AMAÇLI GAYRİMENKULLER.....	143-144
12. MADDİ DURAN VARLIKLAR	145-147
13. MADDİ OLMAYAN DURAN VARLIKLAR	148
14. KULLANIM HAKKI VARLIKLARI.....	148
15. VARLIKLARDA DEĞER DÜŞÜKLÜĞÜ	148
16. DEVLET TEŞVİK VE YARDIMLARI	149
17. KARŞILIKLAR, KOŞULLU VARLIK VE BORÇLAR.....	149-151
18. ÇALIŞANLARA SAĞLANAN FAYDALAR.....	152-153
19. DİĞER VARLIK VE YÜKÜMLÜLÜKLER	153
20. SERMAYE, YEDEKLER VE DİĞER ÖZKAYNAK KALEMLERİ.....	153-155
21. HÂSILAT VE SATIŞLARIN MALİYET.....	155
22. GENEL YÖNETİM GİDERLERİ, PAZARLAMA GİDERLERİ, ARAŞTIRMA GELİŞTİRME GİDERLERİ.....	155-157
23. ESAS FAALİYETLERDEN DİĞER GELİRLER VE GİDERLER.....	157-158
24. YATIRIM FAALİYETLERİNDEN GELİRLER VE GİDERLER	158
25. FİNANSMAN GELİRLERİ VE GİDERLERİ.....	158
26. GELİR VERGİLERİ	159-161
27. PAY BAŞINA KAZANÇ	161
28. İLİŞKİLİ TARAF AÇIKLAMALARI.....	161-162
29. FİNANSAL ARAÇLARDAN KAYNAKLANAN RİSKLERİN NİTELİĞİ VE DÜZEYİ	162-169
30. FİNANSAL ARAÇLAR (GERÇEĞE UYGUN DEĞER AÇIKLAMALARI VE FİNANSAL RİSKTEN KORUNMA MUHASEBESİ ÇERÇEVESİNDEKİ AÇIKLAMALAR)	170-171
31. RAPORLAMA DÖNEMİNDEN SONRAKİ OLAYLAR.....	171
32. FİNANSAL TABLOLARI ÖNEMLİ ÖLÇÜDE ETKİLEYEN YA DA FİNANSAL TABLOLARIN AÇIK, YORUMLANABİLİR VE ANLAŞILABİLİR OLMASI AÇISINDAN AÇIKLANMASI GEREKEN DİĞER HUSUSLAR	171

Bağımsız Denetimden Geçmiş 31 Aralık 2023 ve 31 Aralık 2022 Tarihli Konsolide Finansal Durum Tablosu

(Tutarlar aksi belirtilmedikçe Türk Lirası'nın ("TL"), 31 Aralık 2023 tarihi itibarıyla satın alma gücü esasına göre TL olarak ifade edilmiştir).

VARLIKLAR	Not	Câri Dönem 31 Aralık 2023	Önceki Dönem 31 Aralık 2022
Dönen Varlıklar		1.991.426.117	1.158.890.729
Nakit ve nakit benzerleri	4	632.168.329	56.321.295
Finansal yatırımlar	5	8.722.048	410.330
Ticari alacaklar		583.819.556	563.495.255
-İlişkili taraflardan ticari alacaklar	28	858.841	-
-İlişkili olmayan taraflardan ticari alacaklar	7	582.960.715	563.495.255
Diğer alacaklar		24.446.921	13.150.859
-İlişkili taraflardan diğer alacaklar	28	15.165.460	9.417.229
-İlişkili olmayan taraflardan diğer alacaklar	8	9.281.461	3.733.630
Stoklar	9	582.201.111	417.805.291
Peşin ödenmiş giderler	10	106.266.738	69.902.538
Câri dönem vergisiyle ilgili varlıklar	26	21.342.726	530.201
Diğer dönen varlıklar	19	32.458.688	37.274.960
Duran Varlıklar		840.766.920	562.418.874
Yatırım amaçlı gayrimenkuller	11	166.075.000	167.755.308
Maddi duran varlıklar	12	580.294.258	294.705.105
Kullanım hakkı varlıkları	14	37.420.635	4.434.102
Maddi olmayan duran varlıklar	13	20.676.819	23.874.505
Peşin ödenmiş giderler	10	23.671.780	24.445.726
Ertelenmiş vergi varlığı	26	12.628.428	47.204.128
TOPLAM VARLIKLAR		2.832.193.037	1.721.309.603

Ekteki dipnotlar finansal tabloların ayrılmaz parçasını oluştururlar.

Bağımsız Denetimden Geçmiş 31 Aralık 2023 ve 31 Aralık 2022 Tarihli Konsolide Finansal Durum Tablosu

(Tutarlar aksi belirtilmedikçe Türk Lirası'nın ("TL"), 31 Aralık 2023 tarihi itibarıyla satın alma gücü esasına göre TL olarak ifade edilmiştir).

KAYNAKLAR	Not	Câri Dönem 31 Aralık 2023	Önceki Dönem 31 Aralık 2022
Kısa Vadeli Yükümlülükler		747.211.295	662.189.527
Kısa vadeli borçlanmalar	6	237.209.015	190.443.741
Ticari borçlar	7	387.292.855	338.338.594
-İlişkili olan taraflara ticari borçlar	28	608.710	-
-İlişkili olmayan taraflara ticari borçlar	7	386.684.145	338.338.594
Çalışanlara sağlanan faydalar kapsamında borçlar	18	6.437.780	4.305.357
Diğer borçlar		7.858.118	49.892.610
-İlişkili olmayan taraflara diğer borçlar	8	7.858.118	49.892.610
Ertelenmiş gelirler	10	50.319.284	53.699.963
Dönem kârı vergi yükümlülüğü	26	43.344.719	12.022.570
Kısa vadeli karşılıklar		14.745.595	13.486.692
-Çalışanlara sağlanan faydalara ilişkin karşılıklar	18	3.050.335	3.512.189
-Diğer kısa vadeli karşılıklar	17	11.695.260	9.974.503
Diğer kısa vadeli yükümlülükler		3.929	-
Uzun Vadeli Yükümlülükler		175.794.111	250.571.923
Uzun vadeli borçlanmalar	6	134.048.845	130.354.170
Uzun vadeli karşılıklar		3.042.592	3.682.790
-Çalışanlara sağlanan faydalara ilişkin uzun vadeli karşılıklar	18	3.042.592	3.682.790
Ertelenmiş vergi yükümlülüğü	26	38.702.674	116.534.963
ÖZKAYNAKLAR		1.909.187.631	808.548.153
Ana Ortaklığa Ait Özkaynaklar		1.908.897.938	808.302.408
Ödenmiş sermaye	20	280.000.000	50.000.000
Sermaye düzeltme farkları		419.440.601	230.505.563
Hisse senedi ihraç primleri		684.421.601	-
Kâr veya zararda yeniden sınıflandırılmayacak birikmiş diğer kapsamlı gelirler veya giderler		198.397.843	(1.346.656)
-Tanımlanmış fayda planları yeniden ölçüm kazançları (kayıpları)	20	(1.856.513)	(1.346.656)
-Maddi duran varlıklar yeniden değerlendirme kazanç / (kayıpları)	20	200.254.356	-
Kâr veya zararda yeniden sınıflandırılacak birikmiş diğer kapsamlı gelirler veya giderler		16.001.719	10.085.244
-Yabancı para çevrim farkları	20	16.001.719	10.085.244
Kârdan ayrılan kısıtlanmış yedekler	20	53.008.015	49.143.581
Geçmiş yıllar kârı / zararı (-)	20	108.871.526	392.216.376
Ortak kontrole tabi işletme birleşmesi	17	(1.340.799)	-
Net dönem kârı / zararı (-)		150.097.432	77.698.300
Kontrol Gücü Olmayan Paylar		289.693	245.745
TOPLAM KAYNAKLAR		2.832.193.037	1.721.309.603

Ekteki dipnotlar finansal tabloların ayrılmaz parçasını oluştururlar.

Bağımsız Denetimden Geçmiş 1 Ocak - 31 Aralık 2023 ve 01 Ocak - 31 Aralık 2022 Dönemine Ait Kâr veya Zarar Tablosu

(Tutarlar aksi belirtilmedikçe Türk Lirası'nın ("TL"), 31 Aralık 2023 tarihi itibarıyla satın alma gücü esasına göre TL olarak ifade edilmiştir).

Kâr ve Zarar Tablosu	Not	01 Ocak- 31 Aralık 2023	01 Ocak- 31 Aralık 2022
Sürdürülen Faaliyetler			
Hâsılat	21	1.187.450.236	946.785.876
Satışların maliyeti (-)	21	(824.702.900)	(681.945.881)
Ticari Faaliyetlerden Brüt Kâr		362.747.336	264.839.995
Genel yönetim giderleri (-)	22	(104.979.626)	(60.751.965)
Pazarlama, satış ve dağıtım giderleri (-)	22	(64.543.103)	(40.739.976)
Araştırma ve geliştirme giderleri (-)	22	(1.076.325)	(1.611.374)
Esas faaliyetlerden diğer gelirler	23	260.545.249	173.515.280
Esas faaliyetlerden diğer giderler (-)	23	(160.372.785)	(91.663.420)
Esas Faaliyet Kârı / Zararı (-)		292.320.746	243.588.540
Yatırım faaliyetlerinden gelirler	24	12.921.801	1.789.398
Yatırım faaliyetlerinden giderler (-)		(1.680.308)	(739.458)
Finansman Geliri (Gideri) Öncesi Faaliyet Kârı / Zararı		303.562.239	244.638.480
Finansman gelirleri	25	33.895.379	20.881.365
Finansman giderleri (-)	25	(162.755.795)	(103.529.955)
Parasal kazanç (kayıp)		(72.976.017)	(46.559.996)
Sürdürülen Faaliyetler Vergi Öncesi Kârı / Zararı		101.725.806	115.429.894
Sürdürülen Faaliyetler Vergi Gelir / Gideri (-)		48.253.940	(37.734.277)
-Dönem vergi gelir / gideri (-)	26	(42.784.653)	(13.879.459)
-Ertelenmiş vergi geliri / gideri (-)	26	91.038.593	(23.854.818)
Sürdürülen Faaliyetler Dönem Kârı / Zararı		149.979.746	77.695.617
Dönem Kârının / Zararının Dağılımı			
Kontrol gücü olmayan paylar		(117.686)	(2.683)
Ana ortaklık payları		150.097.432	77.698.300
Pay Başına Kazanç			
Sürdürülen faaliyetlerden pay başına kazanç (kayıp)	27	0,66	0,35

Ekteki dipnotlar finansal tabloların ayrılmaz parçasını oluştururlar.

Bağımsız Denetimden Geçmiş

01 Ocak - 31 Aralık 2023 ve 01 Ocak - 31 Aralık 2022

Dönemine Ait Diğer Kapsamlı Gelir Tablosu

(Tutarlar aksi belirtilmedikçe Türk Lirası'nın ("TL"), 31 Aralık 2023 tarihi itibarıyla satın alma gücü esasına göre TL olarak ifade edilmiştir).

	Not	01 Ocak- 31 Aralık 2023	01 Ocak- 31 Aralık 2022
Dönem Kârı / Zararı		149.979.746	77.695.617
Diğer Kapsamlı Gelir Tablosu			
Kâr Veya Zararda Yeniden Sınıflandırılmayacaklar		199.744.499	(1.346.656)
-Maddi duran varlıklar yeniden değerlendirme artış/azalışları		248.035.798	-
-Maddi duran varlıklar yeniden değerlendirme artışları / azalışları vergi etkisi	26	(47.781.442)	-
-Tanımlanmış fayda planları yeniden ölçüm kazançları / (kayıpları)	18	(679.809)	(1.683.320)
-Tanımlanmış fayda planları yeniden ölçüm kazançları / (kayıpları) vergi etkisi		169.952	336.664
Kâr Veya Zararda Yeniden Sınıflandırılacaklar		6.078.109	10.173.077
-Yabancı para çevrim farkları		6.078.109	10.173.077
Diğer Kapsamlı Gelir / Gider		205.822.608	8.826.421
Toplam Kapsamlı Gelir / Gider		355.802.354	86.522.038
Toplam Kapsamlı Gelirin Dağılımı			
Kontrol gücü olmayan paylar		43.948	85.150
Ana ortaklık payları		355.758.406	86.436.888

Ekteki dipnotlar finansal tabloların ayrılmaz parçasını oluştururlar.

Bağımsız Denetimden Geçmiş 31 Aralık 2023, 31 Aralık 2022 Tarihlerinde Sona Eren Hesap Dönemlerine Ait Konsolide Özsermaye Değişim Tablosu

(Tutarlar aksi belirtilmedikçe Türk Lirası'nın ("TL"), 31 Aralık 2023 tarihi itibarıyla satın alma gücü esasına göre TL olarak ifade edilmiştir).

Not	Ölenmiş sermaye	Sermaye Düzeltme Farkları	Hisse senedi ihraç primleri	Kârdan ayrılan kesitlenmiş yedekler	Kâr Veya Zararda Yeniden Sınıflandırılacak Birlikli Birlikli Diğer Kapsamli Gelirler Veya Giderler			Kâr Veya Zararda Yeniden Sınıflandırılmayacak Birlikli Diğer Kapsamli Gelirler Veya Giderler			Birikmiş Kârlar			Kontrol gücü olmayan paylar	Toplam özkaynaklar
					Yabancı para çevrim faktörü	Maddî duran varlıklar yeniden değerlendirme artışı/azalışları	Tanımlanmış fayda planları yeniden ölçüm kazançları/kayıpları	Ortak kontrole tabi işletme birleşmesi	Geçmiş yıl kârları/zararları (-)	Net dönem kârı / zararı	Ana ortaklığa ait özkaynaklar				
1 Ocak 2022 bakiyesi	20	50.000.000	230.505.563	-	46.809.972	-	-	-	-	421.617.166	-	748.932.701	160.595	749.093.296	
Transfeler	-	-	-	2.333.609	-	-	-	-	(2.333.609)	-	-	-	-	-	
Diğer sermaye çıkışları(*)	-	-	-	-	-	-	-	-	(27.067.181)	-	(27.067.181)	-	-	(27.067.181)	
Toplam kapsamlı gelir (gider)	-	-	-	-	-	-	-	10.085.244	(1.346.656)	-	77.698.300	86.436.888	85.150	86.522.038	
31 Aralık 2022 bakiyesi	20	50.000.000	230.505.563	-	49.143.581	-	-	10.085.244	(1.346.656)	-	77.698.300	808.302.408	245.745	808.548.153	
1 Ocak 2023 bakiyesi	20	50.000.000	230.505.563	-	49.143.581	-	-	10.085.244	(1.346.656)	-	77.698.300	808.302.408	245.745	808.548.153	
Sermaye arturumu	-	230.000.000	188.935.038	684.421.601	(1.240.804)	-	-	-	-	(355.937.912)	-	746.177.923	-	746.177.923	
Transfeler	-	-	-	5.105.238	-	-	-	-	-	72.593.062	(77.698.300)	-	-	-	
Ortak kontrole tabi işletme birleşme etkisi	-	-	-	-	-	-	-	-	(1.340.799)	-	-	(1.340.799)	-	(1.340.799)	
Toplam kapsamlı gelir (gider)	-	-	-	-	-	-	-	5.916.475	(509.857)	-	150.097.432	355.758.406	43.948	355.802.354	
31 Aralık 2023 bakiyesi	20	280.000.000	419.440.601	684.421.601	53.008.015	16.001.719	200.254.356	16.001.719	(1.856.513)	108.871.526	150.097.432	1.908.897.938	289.693	1.909.187.631	

(*) 7326 sayılı kanuna istinaden 26 Aralık 2022 tarihli 2022/09 sayılı Yönetim Kurulu Kararı alınmış olup kâr dağıtımına karar verilmiştir.

Ekteki dipnotlar finansal tabloların ayrılmaz parçasını oluştururlar.

01 Ocak - 31 Aralık 2023, 01 Ocak - 31 Aralık 2022 Tarihlerinde Sona Eren Hesap Dönemlerine Ait Konsolide Nakit Akış Tablosu

(Tutarlar aksi belirtilmedikçe Türk Lirası'nın ("TL"), 31 Aralık 2023 tarihi itibarıyla satın alma gücü esasına göre TL olarak ifade edilmiştir).

A. ESAS FAALİYETLERİNDEN KAYNAKLANAN NAKİT AKIMLARI	Not	01 Ocak- 31 Aralık 2023	01 Ocak- 31 Aralık 2022
İŞLETME FAALİYETLERİNDEN NAKİT AKIŞLARI		(120.577.277)	149.318.917
Dönem Kârı (Zararı)		149.979.746	77.695.617
Dönem Net Kârı (Zararı) Mutabakatı İle İlgili Düzeltmeler		(49.362.702)	46.844.376
Amortisman ve İtfa Gideri İle İlgili Düzeltmeler		33.873.117	23.207.445
Değer Düşüklüğü (İptali) İle İlgili Düzeltmeler	9	2.715.133	669.742
Alacaklarda Değer Düşüklüğü (İptali) ile İlgili Düzeltmeler	7	2.715.133	669.742
Karşılıklar İle İlgili Düzeltmeler		(61.104)	(2.151.787)
Çalışanlara Sağlanan Faydalara İlişkin Karşılıklar (İptali) ile İlgili Düzeltmeler	17	(1.781.861)	143.845
Diğer Karşılıklar (İptalleri) ile İlgili Düzeltmeler	17	1.720.757	(2.295.632)
Faiz (Gelirleri) ve Giderleri İle İlgili Düzeltmeler		3.468.437	524.700
Faiz Giderleri ile İlgili Düzeltmeler	6	3.468.437	524.700
Gerçeğe Uygun Değer Kayıpları (Kazançları) İle İlgili Düzeltmeler	11	1.680.308	739.458
Yatırım Amaçlı Gayrimenkullerin Gerçeğe Uygun Değer Kayıpları (Kazançları) ile İlgili Düzeltmeler		1.680.308	739.458
Vergi (Geliri) Gideri İle İlgili Düzeltmeler	26	(91.038.593)	23.854.818
İşletme sermayesindeki değişimler		(231.703.945)	19.428.242
Finansal Yatırımlardaki Azalış (Artış)	5	(8.311.718)	(410.330)
Ticari Alacaklardaki Azalış (Artış) ile İlgili Düzeltmeler		(23.039.434)	18.885.184
İlişkili Taraflardan Ticari Alacaklardaki Azalış (Artış)	28	(858.841)	-
İlişkili Olmayan Taraflardan Ticari Alacaklardaki Azalış (Artış)	7	(22.180.593)	18.885.184
Faaliyetlerle İlgili Diğer Alacaklardaki Azalış (Artış) ile İlgili Düzeltmeler		(11.296.062)	4.313.057
İlişkili Taraflardan Faaliyetlerle İlgili Diğer Alacaklardaki Azalış (Artış)	28	(5.748.232)	(6.268.722)
İlişkili Olmayan Taraflardan Faaliyetlerle İlgili Diğer Alacaklardaki Azalış (Artış)	8	(5.547.830)	10.581.779
Stoklardaki Azalışlar (Artışlar) İle İlgili Düzeltmeler	9	(164.395.820)	(84.759.192)
Peşin Ödenmiş Giderlerdeki Azalış (Artış)	10	(35.590.254)	(30.242.471)
Ticari Borçlardaki Artış (Azalış) ile İlgili Düzeltmeler		48.954.261	49.616.279
İlişkili Taraflara Ticari Borçlardaki Artış (Azalış)	28	608.710	-
İlişkili Olmayan Taraflara Ticari Borçlardaki Artış (Azalış)	7	48.345.551	49.616.279
Çalışanlara Sağlanan Faydalar Kapsamında Borçlardaki Artış (Azalış)	18	2.132.423	2.777.133
Faaliyetler ile İlgili Diğer Borçlardaki Artış (Azalış) ile İlgili Düzeltmeler		(42.034.492)	26.613.643
İlişkili Taraflara Faaliyetlerle İlgili Diğer Borçlardaki Artış (Azalış)	28	-	(8.103.224)
İlişkili Olmayan Taraflara Faaliyetlerle İlgili Diğer Borçlardaki Artış (Azalış)	8	(42.034.492)	34.716.867
Ertelenmiş Gelirlerdeki Artış (Azalış)	10	(3.380.679)	30.979.912
İşletme Sermayesinde Gerçekleşen Diğer Artış (Azalış) ile İlgili Düzeltmeler		5.257.830	1.655.027
Faaliyetlerle İlgili Diğer Varlıklardaki Azalış (Artış)	19	5.253.901	1.655.027
Faaliyetlerle İlgili Diğer Yükümlülüklerdeki Artış (Azalış)		3.929	-
Faaliyetlerden Elde Edilen Nakit Akışları		(131.086.901)	143.968.235
Vergi İadeleri (Ödemeleri)	26	10.509.624	5.350.682
B. YATIRIM FAALİYETLERİNDEN KAYNAKLANAN NAKİT AKIMI		(102.608.860)	(45.751.760)
Başka İşletmelerin veya Fonların Paylarının veya Borçlanma Araçlarının Satılması		(1.340.799)	-
Sonucu Elde Edilen Nakit Girişleri			
Maddi ve Maddi Olmayan Varlıkların Satışından Kaynaklanan Nakit Girişleri	12-13	1.222.654	-
Maddi ve Maddi Olmayan Varlıkların Alımından Kaynaklanan Nakit Çıktıları	12-13	(102.490.715)	(45.751.760)
C. FİNANSMAN FAALİYETLERİNDEN KAYNAKLANAN NAKİT AKIMI		793.169.436	(87.368.015)
Pay ve Diğer Özkaynağa Dayalı Araçların İhracından Kaynaklanan Nakit Girişleri		746.177.923	-
Kira Sözleşmelerinden Kaynaklanan Borç Ödemelerine İlişkin Nakit Çıktılar	6	(6.288.961)	(1.430.169)
Borçlanmadan Kaynaklanan Nakit Girişleri	6	53.280.474	(58.870.665)
Kar dağıtım	20	-	(27.067.181)
YABANCI PARA ÇEVİRİM FARKLARININ ETKİSİNDEN ÖNCE NAKİT VE NAKİT BENZERLERİNDEKİ NET ARTIŞ (AZALIŞ)		569.983.299	16.199.142
Yabancı Para Çevrim Farklarının Nakit ve Nakit Benzerleri Üzerindeki Etkisi		5.863.735	8.687.238
Nakit ve Benzerlerinde Meydana Gelen Net Artış	4	575.847.034	24.886.380
Dönem Başındaki Nakit ve Nakit Benzerleri Mevcudu	4	56.321.295	31.434.915
Dönem Sonundaki Nakit ve Nakit Benzerleri Mevcudu		632.168.329	56.321.295

Ekteki dipnotlar finansal tabloların ayrılmaz parçasını oluştururlar.

31 Aralık 2023 ve 31 Aralık 2022 Tarihlerinde Sona Eren Hesap Dönemlerine Ait Konsolide Finansal Tablolara İlişkin Dipnotlar

(Aksi belirtilmedikçe tutarlar Türk Lirası'nın ("TL"), 31 Aralık 2023 tarihi itibarıyla satın alma gücü esasına göre TL olarak ifade edilmiştir).

1. GRUP'UN ORGANİZASYONU VE FAALİYET KONUSU

Ekos Teknoloji Ve Elektrik Anonim Şirketi (Eski unvanı Ekosinerji Elektrik Sanayi Ve Ticaret A.Ş.)(“Ekos Teknoloji” veya “Şirket”) 13 Nisan 2000 tarihinde kurulmuştur.

Şirket her türlü elektrik ve elektronik malzeme ile elektrikli anahtarlama ve kontrol panoları, aydınlatma malzemeleri elektrikli tesisat malzemeleri imalatını yapmak, toptan ticareti ile bunların ithalat ve ihracatını yapmaktadır.

Şirket, ürünlerini tek başlarına bileşen olarak veya mühendisliği yapılmış metal panolar olarak ve / veya yine mühendisliği yapılarak başka bileşenlerle bir araya getirilmiş beton veya metal prefabrik köşkler olarak ve/veya taşınabilir treylerler üzerinde komple çözüm olarak temin etmekte, gerektiğinde tüm bu ürünlerinin kurulum, test, devreye alma, satış sonrası servis ve bakım hizmetlerini de kapsayacak şekilde anahtar teslimi olarak müşterilerine tedarik etmektedir.

Şirket'in merkez adresi 21 Mart 2023 itibarıyla Gaziosmanpaşa OSB mahallesi 7.cadde Ekos Teknoloji Blok No:17-19A iç kapı no:1 Altıeylül / Balıkesir'dir. Şirketin fabrika adresi Organize Sanayi Bölgesi 7.Cadde No:17-19 Altıeylül / Balıkesir'de bulunmaktadır. Ayrıca Oğuzlar Mah. 1364 Sok. No:2 D:3 Balgat/Çankaya/Ankara adresinde şirketin ofisi bulunmaktadır.

Balıkesir Merkez tesiste orta gerilim hava veya gaz izoleli hücreler (metal mahfazalı modüler veya kompakt), sabit ve mobil kompakt trafo merkezleri, metal clad hücreler, orta gerilim gaz izoleli yük ayırıcılar, alçak gerilim koruma-kontrol-kumanda ve dağıtım panoları, orta gerilim kesiciler ve yüksek gerilim anahtarlama sistemleri üretilmektedir. Balıkesir Merkez tesisi 2015 yılında faaliyetlerine başlamıştır. Tesis, Şirket'in ana üretim üssü olarak rol almakta olup, tesisin üretim kapasitesi aylık olarak 3 sabit ve mobil kompakt trafo merkezi, 600 adet orta gerilim hava veya gaz izoleli hücre (metal mahfazalı modüler veya kompakt), 2.163 adet orta gerilim gaz izoleli yük ayırıcı, 100 adet alçak gerilim koruma-kontrol-kumanda ve dağıtım panosu, 191 adet orta gerilim kesici ve 3 adet yüksek gerilim anahtarlama sistemi üretimine müsaittir.

31 Aralık 2023 itibarıyla Grup bünyesinde çalışan ortalama personel sayısı 383 kişidir (31 Aralık 2022 : 320).

Şubeler:

Balıkesir 2 Şubesi

Gaziosmanpaşa Osb Mahallesi 7. Cad. No: 24/A Altıeylül / Balıkesir adresinde kayıtlıdır. Balıkesir 2 Şubesi tesisinde beton ve sac trafo merkezleri, konteynır birleşik çözüm ürünleri üretilmektedir. Faaliyetlerine 2017 yılında başlamıştır. Aylık 150 Beton Köşk üretim kapasitesi bulunmaktadır.

Balıkesir 3 Şubesi

Gaziosmanpaşa Osb Mah. 4. Cad. Sefadıl Catering Blok No: 17 Altıeylül / Balıkesir adresinde kayıtlıdır. Balıkesir 3 Şubesinde OG - YG anahtarlama elemanlarının panoları üretilmektedir. Faaliyetlerine 2022 yılında başlamış olup aylık 100 adet orta gerilim /yüksek gerilim anahtarlama ekipmanı panosu üretme kapasitesine sahiptir.

Balıkesir 4 Şubesi

İstasyon Mah. Güney Yanyol Cad. No:78 Gebze/Kocaeli adresinde kayıtlıdır. Balıkesir 4 Şubesinde yönetim idari ve mühendislik grubu faaliyet göstermektedir.

31 Aralık 2023 ve 31 Aralık 2022 Tarihlerinde Sona Eren Hesap Dönemlerine Ait Konsolide Finansal Tablolara İlişkin Dipnotlar

(Aksi belirtilmedikçe tutarlar Türk Lirası'nın ("TL"), 31 Aralık 2023 tarihi itibarıyla satın alma gücü esasına göre TL olarak ifade edilmiştir).

1. GRUP'UN ORGANİZASYONU VE FAALİYET KONUSU (Devamı)

Balıkesir 5 Şubesi (Teknokent)

Çağış Mah. Çağış 15 Sk. Balıkesir/Teknokent No:2 İç Kapı No:16 Bigadiç/Balıkesir adresinde kayıtlıdır. Balıkesir 5 Şubesinde araştırma geliştirme (AR-GE) ve ürün geliştirme (ÜR-GE) faaliyeti gösterilmektedir.

Bangladeş Şubesi

Şirketin Bangladeş şubesi 11 Mayıs 2020 tarihinde kurulmuştur. Adresi 41/5 (Ground floor), Culvert Road, Purana Paltan, Paltan PS, Dhaka-1000, Bangladeş'te bulunmaktadır. 31 Aralık 2023 itibarıyla personel bulunmamaktadır. Şube'nin fonksiyonel para birimi Bangladeş Taka'sıdır.

Şirket, bağlı ortaklıklarıyla birlikte "Grup" olarak anılacaktır.

Bağlı Ortaklıklar

Ekos Mobilite Çözümleri Teknoloji Ticaret A.Ş. 9 Aralık 2022 tarihinde Elektrikli araç şarj istasyonları işletmeciliği ve yenilebilir enerji yatırımları amacıyla ile kurulmuştur. 31 Aralık 2022 itibarıyla faaliyete geçmemiştir.

Ekos Africa – Sarl, ismiyle Senegal'de 2019 yılında faaliyete geçen Şirket, Senegal ve Batı Afrika ülkelerine satış ve mühendislik hizmetleri vermektedir Bağlı ortaklık bünyesinde 1 çalışan bulunmaktadır. Ekos Africa – Sarl'in fonksiyonel para birimi CFA Frangı'dır.

Sarl Ekos Energie, Grup'un Kuzey Afrika Bölgesi'ndeki satış ve pazarlama faaliyetlerini üstlenmiştir. Merkezi Cezayir'de olup 2002 yılında faaliyete geçmiştir. Yüksek gerilim (YG) – orta gerilim (OG) trafo merkezi anahtar teslim projeleri, primer-sekonder mühendislik, montaj ve devreye alma hizmetleri vermektedir. Üretim tesislerinde alçak gerilim NH tip sigorta imalatı yapmaktadır. Bağlı ortaklık bünyesinde 34 çalışan bulunmaktadır. (31 Aralık 2022 : 34).

EKOS Europe/ Portekiz 2023 yılında Porto/Portekiz'de kurulmuş olup üretim tesisinde Orta Gerilim anahtarlama ekipmanları ve kumanda-otomasyon panoları imal etmektedir. Avrupa ve Güney Amerika'ya satış hizmeti vermektedir. Bağlı ortaklık bünyesinde 1 çalışan bulunmaktadır.

Hollanda'da kurulu Ekosinerji Holding B.V. Şirketine ait payların tamamı 21 Ağustos 2023 tarihinde 10.000 Avro bedelle satın alınmıştır.

2. FİNANSAL TABLOLARIN SUNUMUNA İLİŞKİN ESASLAR

A. Sunuma İlişkin Temel Esaslar

Finansal Tabloların Sunumuna İlişkin Temel Esaslar

Grup, yasal defterlerini ve kanuni finansal tablolarını Türk Ticaret Kanunu ("TTK") ve vergi mevzuatınca belirlenen muhasebe ilkelerine uygun olarak tutmakta ve hazırlamaktadır.

İlişikteki Finansal Tablolar Sermaye Piyasası Kurulu'nun ("SPK") 13 Haziran 2013 tarih ve 28676 sayılı Resmi Gazete'de yayınlanan Seri II, 14.1 nolu "Sermaye Piyasasında Finansal Raporlamaya İlişkin Esaslar Tebliği" ("Tebliğ") hükümleri uyarınca Kamu Gözetimi Muhasebe ve Denetim Standartları Kurumu ("KGGK") tarafından yürürlüğe konulmuş olan Türkiye Finansal Raporlama Standartları'na (TFRS) uygun olarak hazırlanmıştır. Türkiye Finansal Raporlama Standartları ile bunlara ilişkin ek ve yorumlardan oluşmaktadır. Ayrıca KGGK tarafından yayımlanan TMS taksonomisine uygun olarak sunulmuştur.

31 Aralık 2023 ve 31 Aralık 2022 Tarihlerinde Sona Eren Hesap Dönemlerine Ait Konsolide Finansal Tablolara İlişkin Dipnotlar

(Aksi belirtilmedikçe tutarlar Türk Lirası'nın ("TL"), 31 Aralık 2023 tarihi itibarıyla satın alma gücü esasına göre TL olarak ifade edilmiştir).

2. FİNANSAL TABLOLARIN SUNUMUNA İLİŞKİN ESASLAR (Devamı)

A. Sunuma İlişkin Temel Esaslar (Devamı)

SPK mevzuatına göre raporlama yapan şirketler Tebliğin 5. Maddesine göre Kamu Gözetimi Muhasebe ve Denetim Standartları Kurumu ("KGK") tarafından yayımlanan Türkiye Finansal Raporlama Standartları ile bunlara ilişkin ek ve yorumları ("TFRS") uygularlar.

Grup, muhasebe kayıtlarını ve yasal finansal tablolarını Türkiye'de geçerli olan ticari mevzuat, mali mevzuat ve Maliye Bakanlığı'nca yayımlanan Tek Düzen Hesap Planı gereklerine göre Türk Lirası olarak tutmaktadır. Yabancı ülkelerde faaliyet gösteren bağlı ortaklıklar, iş ortaklıkları ve iştirakler yasal finansal tablolarını faaliyet gösterdikleri ülkelerde geçerli olan mevzuat hükümlerine uygun olarak hazırlamıştır.

Finansal Tablolar Grup'un yasal kayıtlarına dayandırılmış ve TL cinsinden ifade edilmiş olup, KGK tarafından yayınlanan Türkiye Finansal Raporlama Standartları'na göre Grup'un durumunu gerektiği gibi sunabilmek için bazı düzeltme ve sınıflandırma değişikliklerine tabi tutularak hazırlanmıştır.

Finansal Tabloların TFRS'ye uygun olarak hazırlanması, varlık ve yükümlülükler ile şarta bağlı varlık ve yükümlülüklerle ilişkin açıklayıcı notları etkileyecek belirli varsayımların ve önemli muhasebe tahminlerinin kullanılmasını gerektirmektedir. Bu tahminler, yönetimin mevcut olaylar ve aksiyonlar çerçevesinde en iyi tahminlerine dayansa da, fiili sonuçlar tahmin edilenden farklı gerçekleşebilir. Karmaşık ve daha ileri derecede bir yorum gerektiren varsayım ve tahminlerin finansal tablolar üzerinde önemli etkisi bulunabilir. 31 Aralık 2023 tarihi itibarıyla sona eren Finansal Tabloların hazırlanmasında kullanılan varsayım ve önemli muhasebe tahminlerinde değişiklik olmamıştır.

Şirket'in faaliyetlerini önemli ölçüde etkileyecek mevsimsel ve dönemsel değişiklikler bulunmamaktadır.

Finansal Tablolar, finansal araçlar ve yeniden değerlendirilen duran varlıklar haricinde tarihi maliyet esasına göre hazırlanmaktadır.

Yüksek Enflasyon Dönemlerinde Finansal Tabloların Düzeltilmesi

Grup, KGK tarafından 23 Kasım 2023 tarihinde yapılan duyuru ve yayınlanan "Yüksek Enflasyonlu Ekonomilerde Finansal Raporlama Hakkında Uygulama Rehberi"ne istinaden 31 Aralık 2023 tarihli ve aynı tarihte sona eren yıla ilişkin konsolide finansal tablolarını TMS 29 "Yüksek Enflasyonlu Ekonomilerde Finansal Raporlama" Standardını uygulayarak hazırlamıştır. Söz konusu standart uyarınca, yüksek enflasyonlu bir ekonomiye ait para birimi esas alınarak hazırlanan finansal tabloların, bu para biriminin bilanço tarihindeki satın alma gücünde hazırlanması ve önceki dönem finansal tabloların da karşılaştırma amacıyla karşılaştırmalı bilgiler raporlama dönemi sonundaki cari ölçüm birimi cinsinden ifade edilir. Şirket bu nedenle, 31 Aralık 2022 tarihli konsolide finansal tablolarını da, 31 Aralık 2023 tarihi itibarıyla satın alma gücü esasına göre sunmuştur.

SPK'nın 28 Aralık 2023 tarih ve 81/1820 sayılı kararı uyarınca, Türkiye Muhasebe/Finansal Raporlama Standartlarını uygulayan finansal raporlama düzenlemelerine tabi ihraççılar ile sermaye piyasası kurumlarının, 31 Aralık 2023 tarihi itibarıyla sona eren hesap dönemlerine ait yıllık finansal raporlarından başlamak üzere TMS 29 hükümlerini uygulamak suretiyle enflasyon muhasebesi uygulamasına karar verilmiştir.

31 Aralık 2023 ve 31 Aralık 2022 Tarihlerinde Sona Eren Hesap Dönemlerine Ait Konsolide Finansal Tablolara İlişkin Dipnotlar

(Aksi belirtilmedikçe tutarlar Türk Lirası'nın ("TL"), 31 Aralık 2023 tarihi itibarıyla satın alma gücü esasına göre TL olarak ifade edilmiştir).

2. FİNANSAL TABLOLARIN SUNUMUNA İLİŞKİN ESASLAR (Devamı)

A. Sunuma İlişkin Temel Esaslar (Devamı)

TMS 29 uyarınca yapılan yeniden düzenlemeler, Türkiye İstatistik Kurumu ("TÜİK") tarafından yayınlanan Türkiye'deki Tüketici Fiyat Endeksi'nden ("TÜFE") elde edilen düzeltme katsayısı kullanılarak yapılmıştır. 31 Aralık 2023 tarihi itibarıyla, konsolide finansal tabloların düzeltilmesinde kullanılan endeksler ve düzeltme katsayıları aşağıdaki gibidir:

Tarih	Endeks	Düzeltilme Katsayısı	Üç Yıllık Bileşik Enflasyon Oranı
31 Aralık 2023	1.859,38	1,00000	268%
31 Aralık 2022	1.128,45	1,64773	156%
31 Aralık 2021	686,95	2,70672	74%

Şirketin yüksek enflasyonlu ekonomilerde finansal raporlama amacıyla yaptığı düzeltme işleminin ana unsurları aşağıdaki gibidir:

TL cinsinden hazırlanmış cari dönem konsolide finansal tablolar, bilanço tarihindeki satın alma gücü ile ifade edilmekte olup önceki raporlama dönemlerine ait tutarlar da yine raporlama dönemi sonundaki satın alma gücüne göre düzeltilerek ifade edilmektedir.

Parasal varlık ve yükümlülükler, hali hazırda, bilanço tarihindeki cari satın alma gücü ile ifade edildiğinden düzeltilmemektedir. Parasal olmayan kalemlerin enflasyona göre düzeltilmiş değerlerinin, geri kazanılabilir tutarı ya da net gerçekleşebilir değeri aştığı durumda, sırasıyla TMS 36 ve TMS 2 hükümleri uygulanmıştır.

Bilanço tarihindeki cari satın alma gücüyle ifade edilmemiş olan parasal olmayan varlık ve yükümlülükler ile özkaynak kalemleri, ilgili düzeltme katsayıları kullanılarak düzeltilmiştir.

"Bilançodaki parasal olmayan kalemlerin kapsamlı gelir tablosuna etkisi olanlar dışındaki kapsamlı gelir tablosunda yer alan tüm kalemler, gelir ve gider hesaplarının mali tablolara ilk olarak yansıtıldıkları dönemler üzerinden hesaplanan katsayılar ile endekslenmişlerdir.

Enflasyonun Şirket'in cari dönemdeki net parasal varlık pozisyonu üzerindeki etkisi, konsolide gelir tablosunda net parasal pozisyon kaybı hesabına kaydedilmiştir.

Karşılaştırmalı Bilgiler ve Önceki Dönem Tarihli Finansal Tablolarının Düzeltilmesi

Finansal durum ve performans trendlerinin tespitine imkan vermek üzere, Şirket'in finansal tabloları önceki dönemle karşılaştırmalı olarak hazırlanmaktadır. Cari dönem finansal tabloların sunumu ile uygunluk sağlanması açısından karşılaştırmalı bilgiler gerekli görüldüğünde yeniden sınıflandırılır ve önemli farklılıklar açıklanır.

Şirket, cari yılda muhasebe politikasında değişikliğe giderek, yatırım amaçlı gayrimenkulleri maliyet ile ölçmekten vazgeçmiş ve gerçeğe uygun değerleriyle ölçmeye başlamıştır. Bu nedenle önceki dönem finansal tabloları yeniden düzenlenmiştir.

31 Aralık 2023 ve 31 Aralık 2022 Tarihlerinde Sona Eren Hesap Dönemlerine Ait Konsolide Finansal Tablolara İlişkin Dipnotlar

(Aksi belirtilmedikçe tutarlar Türk Lirası'nın ("TL"), 31 Aralık 2023 tarihi itibarıyla satın alma gücü esasına göre TL olarak ifade edilmiştir).

2. FİNANSAL TABLOLARIN SUNUMUNA İLİŞKİN ESASLAR (Devamı)

A. Sunuma İlişkin Temel Esaslar (Devamı)

İşletmenin Sürekliliği Varsayımı

Finansal Tablolar, Şirket'in önümüzdeki bir yılda ve faaliyetlerinin doğal akışı içerisinde varlıklarından fayda elde edeceği ve yükümlülüklerini yerine getireceği varsayımı altında işletmenin sürekliliği esasına göre hazırlanmıştır.

Netleştirme / Mahsup

Finansal varlıklar ve yükümlülükler, yasal olarak netleştirme hakkının var olması, net olarak ödenmesi veya tahsilinin mümkün olması veya varlığın elde edilmesi ile yükümlülüğün yerine getirilmesinin eş zamanlı olarak gerçekleşebilmesi halinde, finansal durum tablosunda net değerleri ile gösterilirler.

Geçerli Para Birimi ve Finansal Tablo Sunum Para Birimi

Grup bünyesinde yer alan şirketlerin finansal tablolarındaki her bir kalem, şirketlerin operasyonlarını sürdürdükleri temel ekonomik ortamda fonksiyonel olan para birimi kullanılarak muhasebeleştirilmiştir ("geçerli para birimi"). Finansal Tablolar, Şirket'in finansal tablo sunum para birimi olan Türk Lirası kullanılarak sunulmuştur.

Yeni Ve Düzeltilmiş Standartlar Ve Yorumlar

31 Aralık 2023 tarihi itibarıyla sona eren hesap dönemine ait finansal tabloların hazırlanmasında esas alınan muhasebe politikaları aşağıda özetlenen 1 Ocak 2023 tarihi itibarıyla geçerli yeni ve değiştirilmiş Türkiye Muhasebe Standartları ("TMS")/TFRS ve TMS/TFRS yorumları dışında önceki yılda kullanılanlar ile tutarlı olarak uygulanmıştır. Bu standartların ve yorumların Grup'un mali durumu ve performansı üzerindeki etkileri ilgili paragraflarda açıklanmıştır.

31 Aralık 2023 tarihi itibarıyla yürürlükte olan yeni standartlar ile mevcut önceki standartlara getirilen değişiklikler ve yorumlar:

a) 1 Ocak 2023 tarihinden itibaren geçerli olan yeni standart, değişiklik ve yorumlar

- TFRS 3 Değişiklikleri- Kavramsal Çerçeve 'ye Yapılan Atıflara ilişkin değişiklik
- TMS 16 Değişiklikleri- Kullanım amacına uygun hale getirme
- TMS 37 Değişiklikleri- Ekonomik açıdan dezavantajlı sözleşmeler-Sözleşmeyi yerine getirme maliyetleri

Söz konusu değişikliğin Grup'un finansal durumu veya performansı üzerinde önemli bir etkisi olmamıştır.

31 Aralık 2023 ve 31 Aralık 2022 Tarihlerinde Sona Eren Hesap Dönemlerine Ait Konsolide Finansal Tablolara İlişkin Dipnotlar

(Aksi belirtilmedikçe tutarlar Türk Lirası'nın ("TL"), 31 Aralık 2023 tarihi itibarıyla satın alma gücü esasına göre TL olarak ifade edilmiştir).

2. FİNANSAL TABLOLARIN SUNUMUNA İLİŞKİN ESASLAR (Devamı)

A. Sunuma İlişkin Temel Esaslar (Devamı)

b) Yayınlanan ama yürürlüğe girmemiş ve erken uygulamaya konulmayan standartlar

Finansal tabloların onaylanma tarihi itibarıyla yayımlanmış fakat cari raporlama dönemi için henüz yürürlüğe girmemiş ve Şirket tarafından erken uygulanmaya başlanmamış yeni standartlar, yorumlar ve değişiklikler aşağıdaki gibidir. Şirket aksi belirtilmedikçe yeni standart ve yorumların yürürlüğe girmesinden sonra finansal tablolarını ve dipnotlarını etkileyecek gerekli değişiklikleri yapacaktır.

- TFRS 10 ve TMS 28: Yatırımcı İşletmenin İştirak veya İş Ortaklığına Yaptığı Varlık Satışları veya Katkıları - Değişiklik
- TFRS 17 – Yeni Sigorta Sözleşmeleri Standardı
- UMS 1'deki değişiklikler – Yükümlülüklerin kısa ve uzun vade olarak sınıflandırılması
- TMS 8 Değişiklikleri – Muhasebe Tahminlerinin Tanımı
- TMS 1 Değişiklikleri – Muhasebe Politikalarının Açıklanması TMS 37'deki değişiklikler
- TMS 12 Değişiklikleri – Tek bir işlemde kaynaklanan varlık ve yükümlülüklerle ilişkin Ertelenmiş Vergi

Söz konusu değişikliğin Grup'un finansal durumu ve performansı üzerindeki etkileri değerlendirilmektedir.

Konsolidasyon Esasları

31 Aralık 2023 tarihi itibarıyla finansal tablolar; Şirket'in ve Not 1'de verilen bağlı ortaklığının finansal tablolarını içermektedir. Kontrol, Şirket'in un, yatırım yaptığı işletme üzerinde ancak ve ancak şu göstergelerin tümü birden mevcut olduğunda sağlanmaktadır;

- a) Yatırım yaptığı işletme üzerinde güce sahipse,
- b) Yatırım yaptığı işletmeyle olan ilişkisinden dolayı değişen getirilere maruz kalmakta veya bu getirilerde hak sahibi ise,
- c) Elde edeceği getirilerin miktarını etkileyebilmek için yatırım yaptığı işletme üzerindeki gücünü kullanma imkânına sahip ise.

Bağlı ortaklığın dönem kâr/zararları satın alma tarihinden itibaren kâr veya zarar tablosuna dâhil edilmişlerdir.

Bağlı ortaklığın muhasebe prensipleri Şirket tarafından kullanılan muhasebe prensiplerinden farklılaştığı durumlarda gerekli düzeltmeler gerçekleştirilmiştir. Mali tablolar benzer işlem ve olaylara ortak muhasebe prensipleri kullanılarak ve Şirket ile aynı hesap düzeni ile hazırlanmıştır.

Tüm Şirket içi işlemler, bakiyeler, gelir ve giderler, gerçekleşmemiş kazançlar da dâhil olmak üzere konsolidasyon kapsamında elimine edilmiştir.

Konsolidasyona dâhil edilmiş bağlı ortaklığın net varlıklarındaki ana ortaklık dışı azımlık payları Şirket'in öz sermayesinin içinde ayrı bir kalem olarak yer almaktadır. Azımlık payları, ilk satın alma tarihinde hâli hazırda azımlık paylara ait olan tutarlar ile satın alma tarihinden itibaren bağlı ortaklığın öz sermayesindeki değişikliklerdeki ana ortaklık dışı payların tutarından oluşur.

31 Aralık 2023 ve 31 Aralık 2022 Tarihlerinde Sona Eren Hesap Dönemlerine Ait Konsolide Finansal Tablolara İlişkin Dipnotlar

(Aksi belirtilmedikçe tutarlar Türk Lirası'nın ("TL"), 31 Aralık 2023 tarihi itibarıyla satın alma gücü esasına göre TL olarak ifade edilmiştir).

2. FİNANSAL TABLOLARIN SUNUMUNA İLİŞKİN ESASLAR (Devamı)

A. Sunuma İlişkin Temel Esaslar (Devamı)

Azınlık payları negatif (-) bakiye verse dahi, bağlı ortaklığın yaptıkları zararlardan pay almaya devam ederler.

Şirket'in azınlık pay sahipleri ile bağlı ortaklığı kontrol gücünü kaybetmeden yaptığı hisse alım/(satım) işlemleri şirket ortakları arasında yapılan bir işlem olarak değerlendirilmiş ve özkaynaklar altında "bağlı ortaklıktaki pay oranı değişiminden kaynaklanan düzeltme farkı" hesabında muhasebeleştirilmiştir.

Konsolidasyon kapsamındaki bağlı ortaklığa ilişkin bilgiler aşağıda belirtildiği gibidir:

Şirketin Ünvanı	Bölge	Sermayesi (TL Karşılığı)	İştirak Tutarı (TL Karşılığı)	Etkin Hisse Oranı (%)
Sarl Ekos Energie	Afrika	2.059.352	2.059.352	99,00%
Ekos Europe/ Portekiz	Avrupa	2.030.541	2.030.541	100,00%
Ekos-Africa Sarl	Afrika	9.667	9.667	100,00%
Ekos Mobilite Çözümleri Teknoloji ve Ticaret A.Ş.	Türkiye	1.250.000	1.250.000	100,00%
Ekosinerji Holding B.V. (Hollanda)	Avrupa	2.962.740	2.962.740	100,00%

Yabancı Para Çevrimi

Grup'un her işletmesinin kendi finansal tabloları faaliyette buldukları temel ekonomik çevrede geçerli olan para birimi (fonksiyonel para birimi) ile sunulmuştur. Her işletmenin finansal durumu ve faaliyet sonuçları, Grup'un geçerli para birimi olan ve konsolide finansal tablolar için sunum para birimi olan Türk lirası cinsinden ifade edilmiştir.

Grup'un her işletmesinin finansal tabloları, ekonomik faaliyetlerini sürdürdükleri temel ekonomik ortamdaki para birimi (fonksiyonel para birimi) baz alınarak düzenlenmiştir. TMS 21 ("Kur Değişiminin Etkileri") uyarınca, Grup'un konsolide finansal tabloları hazırlanırken her bir işletmenin Grup'un finansal tablolarının sunum para birimi olan TL'ye çevrilmesinde Türkiye Cumhuriyeti Merkez Bankası tarafından açıklanan döviz alış ve satış kurları kullanılmıştır. Finansal Durum Tablosunda, aktif hesapları için bilanço dönemlerin sonundaki geçerli olan döviz satış kuru; Kar veya Zarar Tablosu için ise, cari yıl ortalama döviz alış kuru baz alınmıştır. Bu çevrimden doğan çevrim farkı, özkaynaklar altında yer alan "yabancı para çevrim farkları" hesabında muhasebeleştirilir.

İşlemler ve bakiyeler

Yabancı para işlemler, işlem tarihlerinde geçerli olan döviz kurları üzerinden çevrilmiştir. Finansal tabloların, fonksiyonel para birimine çevriminde parasal bilanço kalemleri yıl sonundaki döviz kurlarından çevrilir. Gerçeğe uygun değer ile muhasebeleştirilen parasal olmayan bilanço kalemleri, gerçeğe uygun değer tespit edildiği tarihte geçerli olan kurla çevrilmiştir. Tarihi kur ile ölçülen parasal olmayan kalemler ise çevrilmemektedir. Gelir tablosu kalemleri ise işlemin gerçekleştiği tarihin kuruyula TL'ye çevrilir.

31 Aralık 2023 ve 31 Aralık 2022 Tarihlerinde Sona Eren Hesap Dönemlerine Ait Konsolide Finansal Tablolara İlişkin Dipnotlar

(Aksi belirtilmedikçe tutarlar Türk Lirası'nın ("TL"), 31 Aralık 2023 tarihi itibarıyla satın alma gücü esasına göre TL olarak ifade edilmiştir).

2. FİNANSAL TABLOLARIN SUNUMUNA İLİŞKİN ESASLAR (Devamı)

B. Muhasebe Politikalarında Değişiklikler

Yeni bir standardın ilk kez uygulanmasından kaynaklanan muhasebe politikası değişiklikleri, şayet varsa, geçiş hükümlerine uygun olarak geriye veya ileriye dönük olarak uygulanmaktadır. Herhangi bir geçiş hükmünün yer almadığı değişiklikler, muhasebe politikasında isteğe bağlı yapılan önemli değişiklikler veya tespit edilen muhasebe hataları geriye dönük olarak uygulanmakta ve önceki dönem finansal tabloları yeniden düzenlenmektedir. Muhasebe tahminlerindeki değişiklikler, yalnızca bir döneme ilişkin ise, değişikliğin yapıldığı câri dönemde, gelecek dönemlere ilişkin ise, hem değişikliğin yapıldığı dönemde, hem de ileriye yönelik olarak uygulanır.

C. Önemli Muhasebe Politikalarının Özeti

Finansal Tabloların hazırlanmasında izlenen önemli muhasebe politikaları aşağıda özetlenmiştir:

Hâsılat ve Gelirler

Hâsılatların Kaydedilmesi

Grup, aşağıda yer alan 5 temel prensip doğrultusunda hasılatı finansal tablolara almaktadır:

- Müşteriler ile yapılan sözleşmelerin tanımlanması
- Sözleşmelerdeki edim yükümlülüklerinin tanımlanması
- Sözleşmelerdeki işlem bedelinin belirlenmesi
- İşlem bedelinin edim yükümlülüklerine dağıtılması
- Hâsılatın muhasebeleştirilmesi

Bu modele göre öncelikle müşterilerle yapılan her bir sözleşmede taahhüt edilen mal veya hizmetler değerlendirilmektedir. Söz konusu mal veya hizmetleri devretmeye yönelik verilen her bir taahhüdü ayrı bir edim yükümlülüğü olarak belirlenmektedir. Sonrasında ise edim yükümlülüklerinin zamana yayılı olarak mı yoksa belirli bir anda mı yerine getirileceği tespit edilmektedir. Grup, bir mal veya hizmetin kontrolünü zamanla devreder ve dolayısıyla ilgili satışlara ilişkin edim yükümlülüklerini zamana yayılı olarak yerine getirirse, söz konusu edim yükümlülüklerinin tamamen yerine getirilmesine yönelik ilerlemeyi ölçerek hasılatı zamana yayılı olarak konsolide olmayan finansal tablolara alır.

Mal veya hizmet devri taahhüdü niteliğindeki edim yükümlülükleri ile alakalı hasılat, mal veya hizmetlerin kontrolü müşterilerin eline geçtiğinde muhasebeleştirilir.

Grup, satışı yapılan mal veya hizmetin kontrolünün müşteriye devrini değerlendirirken,

- a) Grup'un mal veya hizmete ilişkin tahsil hakkına sahipliği,
- b) Müşterinin mal veya hizmetin yasal mülkiyetine sahipliği,
- c) Mal veya hizmetin zilyetliğinin devri,
- d) Müşterinin mal veya hizmetin mülkiyetine sahip olmaktan doğan önemli risk ve getirilere sahipliği,
- e) Müşterinin mal veya hizmeti kabul etmesi koşullarını dikkate alır.

31 Aralık 2023 ve 31 Aralık 2022 Tarihlerinde Sona Eren Hesap Dönemlerine Ait Konsolide Finansal Tablolara İlişkin Dipnotlar

(Aksi belirtilmedikçe tutarlar Türk Lirası'nın ("TL"), 31 Aralık 2023 tarihi itibarıyla satın alma gücü esasına göre TL olarak ifade edilmiştir).

2. FİNANSAL TABLOLARIN SUNUMUNA İLİŞKİN ESASLAR (Devamı)

Grup, sözleşmenin başlangıcında, müşteriye taahhüt ettiği mal veya hizmetin devir tarihi ile müşterinin bu mal veya hizmetin bedelini ödediği tarih arasında geçen sürenin bir yıl veya daha az olacağını öngörmesi durumunda, taahhüt edilen bedelde önemli bir finansman bileşeninin etkisi için düzeltme yapmamaktadır. Diğer taraftan, hasılatın içerisinde önemli bir finansman unsuru bulunması durumunda, hasılat değeri gelecekte oluşacak tahsilatların, finansman unsuru içerisinde yer alan faiz oranı ile indirgenmesi ile tespit edilir. Fark, tahakkuk esasına göre esas faaliyetlerden diğer gelirler olarak ilgili dönemlere kaydedilir.

Hizmet sunumu

Hizmet sunum sözleşmesinden elde edilen gelir, sözleşmenin tamamlanma aşamasına göre muhasebeleştirilir.

Sözleşmenin tamamlanma aşaması aşağıdaki şekilde belirlenir:

- Elektrik ve mekanik taahhüt işleri, tamamlanma aşamasına göre muhasebeleştirilir. Tamamlanma aşaması, bilanço tarihi itibarıyla geçen sürenin, taahhüdün tamamlanması için tahmin edilen toplam süreye oranı olarak belirlenir,
- Satılan malların fiyatlarına dahil edilen hizmet ücretleri, önceki mal satışlarında sağlanan hizmetlerin sayısı göz önünde bulundurularak, satılan mallara ilişkin sunulan hizmetin toplam maliyetine göre muhasebeleştirilir, ve
- Harcanan süreye bağlı olan sözleşmelerden elde edilen gelir, çalışma saatleri ve doğrudan giderler oluştuğu sözleşme ücretleri üzerinden muhasebeleştirilir.

Faiz geliri

Finansal varlıklardan elde edilen faiz geliri, Şirket'in ekonomik faydaları elde edeceği ve gelirin güvenilir bir biçimde ölçülmesi mümkün olduğu sürece kayıtlara alınır. Faiz geliri, kalan anapara bakiyesi ile beklenen ömrü boyunca ilgili finansal varlıktan elde edilecek tahmini nakit girişlerini söz konusu varlığın kayıtlı değerine indirgeyen efektif faiz oranı nispetinde ilgili dönemde tahakkuk ettirilir.

Stoklar

Stoklar, maliyetin ya da net gerçekleşebilir değerinin düşük olanı ile değerlendirilmektedir. Sabit ve değişken genel üretim giderlerinin bir kısmını da içeren maliyetler stokların bağlı bulunduğu sınıfa uygun olan yöntemlere göre ve çoğunlukla "ortalama maliyet" yöntemine göre değerlendirilir. Net gerçekleşebilir değer, olağan ticari faaliyet içerisinde oluşan tahmini satış fiyatından tahmini tamamlanma maliyeti ile satışı gerçekleştirmek için yüklenilmesi gereken tahmini maliyetlerin toplamının indirilmesiyle elde edilir. Stokların net gerçekleşebilir değeri maliyetinin altına düştüğünde, stoklar net gerçekleşebilir değerine indirgenir ve değer düşüklüğünün olduğu yılda kar veya zarar tablosuna gider olarak yansıtılır. Daha önce stokların net gerçekleşebilir değere indirgenmesine neden olan koşulların geçerliliğini kaybetmesi veya değişen ekonomik koşullar nedeniyle net gerçekleşebilir değerinde artış olduğu kanıtlandığı durumlarda, ayrılan değer düşüklüğü karşılığı iptal edilir. İptal edilen tutar önceden ayrılan değer düşüklüğü tutarı ile sınırlıdır.

31 Aralık 2023 ve 31 Aralık 2022 Tarihlerinde Sona Eren Hesap Dönemlerine Ait Konsolide Finansal Tablolara İlişkin Dipnotlar

(Aksi belirtilmedikçe tutarlar Türk Lirası'nın ("TL"), 31 Aralık 2023 tarihi itibarıyla satın alma gücü esasına göre TL olarak ifade edilmiştir).

2. FİNANSAL TABLOLARIN SUNUMUNA İLİŞKİN ESASLAR (Devamı)

C. Önemli Muhasebe Politikalarının Özeti (Devamı)

Maddi Duran Varlıklar

Grup'un, mal ve hizmet üretimi veya arzında kullanılmak üzere, başkalarına kiraya verilmek (gayrimenkuller dışındaki duran varlıklar için) veya idari amaçlar çerçevesinde kullanılmak üzere elde tutulan ve bir dönemden fazla kullanımı öngörülen arsa, binalar ve tesis, makine ve cihazlar dışındaki fiziki kalemleri maliyet modeli çerçevesinde, maliyet değerleriyle ifade edilmektedir.

Maddi duran varlığın maliyet değeri; alış fiyatı, ithalat vergileri ve geri iadesi mümkün olmayan vergiler, maddi duran varlığı kullanıma hazır hale getirmek için yapılan masraflardan oluşmaktadır. Maddi duran varlığın kullanımına başladıktan sonra oluşan tamir ve bakım gibi harcamalar, oluşturduğu dönemde gider olarak gelir tablosunda raporlanmaktadır. Yapılan harcamalar ilgili maddi duran varlığa gelecekteki kullanımında ekonomik bir değer artışı sağlıyorsa bu harcamalar varlığın maliyetine eklenmektedir.

Özel maliyetler, kiralanan gayrimenkul için yapılan harcamaları kapsamaktadır ve faydalı ömrün kira sözleşmesinin süresinden uzun olduğu hallerde kira süresi boyunca, kısa olduğu durumlarda faydalı ömürleri üzerinden amortisman tabii tutulur.

Amortisman, maddi duran varlıkların kullanıma hazır olduğu tarihten itibaren ayrılır. İlgili varlıkların atıl durumda buldukları dönemde de amortisman ayrılmaya devam edilir.

Ekonomik ömür ve amortisman metodu düzenli olarak gözden geçirilmekte, buna bağlı olarak metodun ve amortisman süresinin ilgili varlıktan edinilecek ekonomik faydaları ile paralel olup olmadığına bakılmaktadır ve gerektiğinde düzeltme işlemi yapılmaktadır (Not 12).

Yeniden Değerleme Yöntemi

Üretim ya da mal veya hizmetin verilmesinde veya idari amaçlar için kullanımda tutulan arazi ve binalar, yeniden değerlendirilmiş tutarlarıyla ifade edilir. Yeniden değerlendirilmiş tutar, yeniden değerlendirme tarihinde tespit edilen gerçeğe uygun değerden, sonraki dönemlerde oluşan birikmiş amortisman ve birikmiş değer düşüklüğü düşülerek tespit edilir. Yeniden değerlemeler bilanço tarihinde belirlenecek gerçeğe uygun değerlerin defter değerinden önemli farklılık göstermeyecek şekilde düzenli aralıklarla yapılır.

Maddi duran varlıklarda raporlanan binalar ve arsalar yeniden değerlendirilmiş tutarı üzerinden gösterilmektedir. Binaların gerçeğe uygun değeri Sermaye Piyasası Kurulu tarafından lisanslanmış bağımsız değerlendirme şirketi tarafından belirlenir. Yeniden değerlendirilmiş tutar, yeniden değerlendirme tarihindeki gerçeğe uygun değerden, müteakip birikmiş amortisman ve müteakip birikmiş değer düşüklüğü zararlarının indirilmesi suretiyle bulunur. Yeniden değerlendirilmiş değerlerde meydana gelen artışlar özkaynaklar içinde raporlanır.

Eğer bir varlığın defter değeri yeniden değerlendirme sonucunda artmışsa, bu artış diğer kapsamlı gelirden muhasebeleştirilir ve doğrudan özkaynak hesap grubunda "yeniden değerlendirme değer artışı" adı altında toplanır. Bir yeniden değerlendirme değer artışı, aynı varlığın daha önce kar ya da zarar ile ilişkilendirilmiş bulunan yeniden değerlendirme değer azalışını tersine çevirdiği ölçüde gelir olarak muhasebeleştirilir.

31 Aralık 2023 ve 31 Aralık 2022 Tarihlerinde Sona Eren Hesap Dönemlerine Ait Konsolide Finansal Tablolara İlişkin Dipnotlar

(Aksi belirtilmedikçe tutarlar Türk Lirası'nın ("TL"), 31 Aralık 2023 tarihi itibarıyla satın alma gücü esasına göre TL olarak ifade edilmiştir).

2. FİNANSAL TABLOLARIN SUNUMUNA İLİŞKİN ESASLAR (Devamı)

C. Önemli Muhasebe Politikalarının Özeti (Devamı)

Eğer bir varlığın defter değeri yeniden değerlendirme sonucunda azalmışsa, bu azalma gider olarak muhasebeleştirilir. Bu azalış diğer kapsamlı gelirden bu varlıkla ilgili olarak yeniden değerlendirme fazlasındaki her türlü alacak bakiyesinin kapsamı ölçüsünde muhasebeleştirilir. Diğer kapsamlı gelirden muhasebeleştirilen söz konusu azalış, yeniden değerlendirme fazlası başlığı altında özkaynaklarda birikmiş olan tutarı azaltır (Not 12).

Yeniden değerlendirilen binaların amortismanı gelir tablosunda yer alır. Yeniden değerlendirilen gayrimenkul satıldığında veya hizmetten çekildiğinde yeniden değerlendirme fonunda kalan bakiye doğrudan dağıtılmamış karlara transfer edilir. Varlık bilanço dışı bırakılmadıkça, yeniden değerlendirme fonundan dağıtılmamış karlara transfer yapılmaz.

Maddi Olmayan Duran Varlıklar

Satın alınan maddi olmayan duran varlıklar

Maddi olmayan duran varlıklar, ayrı olarak elde edilen bilgisayar yazılımları ve kullanım lisanslarından oluşmaktadır.

Satın alınan maddi olmayan duran varlıklar, maliyet değerlerinden birikmiş itfa payları ve birikmiş değer düşüklükleri düşüldükten sonraki tutarıyla gösterilirler. Bu varlıklar beklenen faydalı ömürlerine göre doğrusal amortisman yöntemi kullanılarak itfa edilir. Beklenen faydalı ömür ve amortisman yöntemi, tahminlerde ortaya çıkan değişikliklerin olası etkilerini tespit etmek amacıyla her yıl gözden geçirilir ve tahminlerdeki değişiklikler ileriye dönük olarak muhasebeleştirilir. İşletme içerisinde oluşturulan maddi olmayan duran varlıklar bulunmamaktadır.

Maddi olmayan varlıkların bilanço dışı bırakılması

Bir maddi olmayan duran varlık elden çıkarıldığında veya kullanımı ya da satışından, gelecekte ekonomik yarar elde edilmesinin beklenmemesi durumunda finansal durum tablosu (bilanço) dışı bırakılır. Bir maddi olmayan duran varlığın finansal durum tablosu (bilanço) dışı bırakılmasından kaynaklanan kâr ya da zarar, varsa, varlıkların elden çıkarılmasından sağlanan net tahsilatlar ile defter değerleri arasındaki fark olarak hesaplanır. Bu fark, ilgili varlık finansal durum tablosu (bilanço) dışına alındığı zaman kâr veya zararda muhasebeleştirilir.

Yatırım Amaçlı Gayrimenkuller

Yatırım amaçlı gayrimenkuller, kira ve/veya değer artış kazancı elde etmek amacıyla elde tutulan gayrimenkuller olup ilk olarak maliyet değerleri ve buna dahil olan işlem maliyetleri ile ölçülürler.

Yatırım amaçlı gayrimenkuller, satılmaları veya kullanılamaz hale gelmeleri ve satışından gelecekte herhangi bir ekonomik yarar sağlanamayacağını belirlenmesi durumunda bilanço dışı bırakılırlar. Yatırım amaçlı gayrimenkulün kullanım süresini doldurmasından veya satışından kaynaklanan kar/zarar, oluştuğu dönemde gelir tablosuna dahil edilir.

Gerçeğe Uygun Değer Yöntemi

Şirket, ilk muhasebeleştirme işleminin ardından, gerçeğe uygun değer yöntemini seçmiş ve tüm yatırım amaçlı gayrimenkullerini gerçeğe uygun değer yöntemi ile ölçmüştür. (Not 11).

Yatırım amaçlı gayrimenkulün gerçeğe uygun değerdeki değişiminden kaynaklanan kazanç veya kayıp oluştuğu dönemde kar veya zarara dahil edilmiştir.

31 Aralık 2023 ve 31 Aralık 2022 Tarihlerinde Sona Eren Hesap Dönemlerine Ait Konsolide Finansal Tablolara İlişkin Dipnotlar

(Aksi belirtilmedikçe tutarlar Türk Lirası'nın ("TL"), 31 Aralık 2023 tarihi itibarıyla satın alma gücü esasına göre TL olarak ifade edilmiştir).

2. FİNANSAL TABLOLARIN SUNUMUNA İLİŞKİN ESASLAR (Devamı)

C. Önemli Muhasebe Politikalarının Özeti (Devamı)

Transferler, yatırım amaçlı gayrimenkullerin kullanımında bir değişiklik olduğunda yapılır. Gerçeğe uygun değer esasına göre izlenen yatırım amaçlı gayrimenkulden, sahibi tarafından kullanılan gayrimenkul sınıfına yapılan bir transferde, transfer sonrasında yapılan muhasebeleştirme işlemindeki tahmini maliyeti, anılan gayrimenkulün kullanım şeklindeki değişikliğin gerçekleştiği tarihteki gerçeğe uygun değeridir. Sahibi tarafından kullanılan bir gayrimenkulün, gerçeğe uygun değer esasına göre gösterilecek yatırım amaçlı bir gayrimenkule dönüşmesi durumunda, işletme, kullandığı değişikliğin gerçekleştiği tarihe kadar Maddi Duran Varlıklara uygulanan muhasebe politikasını uygular. Cari ve önceki dönemde transfer işlemi gerçekleşmemiştir.

Grup'un kendi kullanımında bulunan gayrimenkuller ise maddi duran varlıklar içerisinde gösterilmiştir.

Kullanım Hakkı Varlıkları

Şirket kullanım hakkı varlıklarını kiralama sözleşmesinin başladığı tarihte muhasebelemektedir (örneğin, ilgili varlığın kullanım için uygun olduğu tarih itibarıyla). Kullanım hakkı varlıkları, maliyet bedelinden birikmiş amortisman ve değer düşüklüğü zararları düşülerek hesaplanır. Kiralama borçlarının yeniden değerlendirilmesi durumunda bu rakam da düzeltilir. Kullanım hakkı varlığının maliyeti aşağıdakileri içerir:

- Kira yükümlülüğünün ilk ölçüm tutarı,
- Kiralamanın fiilen başladığı tarihte veya öncesinde yapılan tüm kira ödemelerinden, alınan tüm kiralama teşviklerinin düşülmesiyle elde edilen tutar, ve
- Şirket tarafından katlanılan tüm başlangıçtaki doğrudan maliyetler.

Dayanak varlığın mülkiyetinin kiralama süresi sonunda Şirket'e devri makul bir şekilde kesinleşmediği sürece, Şirket, kullanım hakkı varlığını, kiralamanın fiilen başladığı tarihten dayanak varlığın yararlı ömrünün sonuna kadar amortismanına tabi tutmaktadır. Kullanım hakkı varlıkları değer düşüklüğü değerlendirilmesine tabidir.

Kiralama Yükümlülükleri

Şirket, kira yükümlülüğünü kiralamanın fiilen başladığı tarihte ödenmemiş olan kira ödemelerinin bugünkü değeri üzerinden ölçmektedir.

Kiralamanın fiilen başladığı tarihte, kira yükümlülüğünün ölçümüne dâhil edilen kira ödemeleri, dayanak varlığın kiralama süresi boyunca kullanım hakkı için yapılacak ve kiralamanın fiilen başladığı tarihte ödenmemiş olan aşağıdaki ödemelerden oluşur:

- Sabit ödemeler,
- İlk ölçümü kiralamanın fiilen başladığı tarihte bir endeks veya oran kullanılarak yapılan, bir endeks veya orana bağlı değişken kira ödemeleri,
- Kalıntı değer taahhütleri kapsamında Şirket tarafından ödenmesi beklenen tutarlar
- Şirket'in satın alma opsiyonunu kullanacağından makul ölçüde emin olması durumunda bu opsiyonun kullanım fiyatı ve

31 Aralık 2023 ve 31 Aralık 2022 Tarihlerinde Sona Eren Hesap Dönemlerine Ait Konsolide Finansal Tablolara İlişkin Dipnotlar

(Aksi belirtilmedikçe tutarlar Türk Lirası'nın ("TL"), 31 Aralık 2023 tarihi itibarıyla satın alma gücü esasına göre TL olarak ifade edilmiştir).

2. FİNANSAL TABLOLARIN SUNUMUNA İLİŞKİN ESASLAR (Devamı)

C. Önemli Muhasebe Politikalarının Özeti (Devamı)

(e) Kiralama süresinin Şirket'in kiralama süresini sonlandırmak için bir opsiyon kullanacağını göstermesi durumunda, kiralamanın sonlandırılmasına ilişkin ceza ödemeleri.

Bir endekse veya orana bağlı olmayan değişken kira ödemeleri, ödemeyi tetikleyen olayın veya koşulun gerçekleştiği dönemde gider olarak kaydedilmektedir.

Şirket, kiralama süresinin kalan kısmı için revize edilmiş iskonto oranını, kiralamadaki zımnî faiz oranının kolaylıkla belirlenebilmesi durumunda bu oran olarak; kolaylıkla belirlenememesi durumunda ise Şirket yeniden değerlendirmenin yapıldığı tarihteki alternatif borçlanma faiz oranı olarak belirlemektedir.

Şirket, kiralamanın fiilen başladığı tarihten sonra, kira yükümlülüğünü aşağıdaki şekilde ölçer:

(a) Defter değerini, kira yükümlülüğündeki faizi yansıtacak şekilde artırır ve

(b) Defter değerini, yapılan kira ödemelerini yansıtacak şekilde azaltır. Buna ek olarak, kiralama süresinde bir değişiklik, özü itibarıyla sabit kira ödemelerinde bir değişiklik veya dayanak varlığı satın alma opsiyonuna ilişkin yapılan değerlendirmede bir değişiklik olması durumunda, finansal kiralama yükümlülüklerinin değeri yeniden ölçülmektedir.

Varlıklarda Değer Düşüklüğü

Şirket, şerefiye dışındaki tüm maddi ve maddi olmayan duran varlıkları için, her rapor tarihinde söz konusu varlığa ilişkin değer düşüklüğü olduğu o varlığın taşınmakta olan değeri, kullanım veya satış yoluyla elde edilecek olan tutarlardan yüksek olanı ifade eden net gerçekleşebilir değer ile karşılaştırılır. Eğer söz konusu varlığın veya o varlığın ait olduğu nakit üreten herhangi bir birimin kayıtlı değeri, kullanım veya satış yoluyla geri kazanılacak tutardan yüksekse, değer düşüklüğü meydana gelmiştir. Bu durumda oluşan değer düşüklüğü zararları kapsamlı gelir tablosunda muhasebeleştirilir. Değer düşüklüğünün iptali nedeniyle varlığın (veya nakit üreten birimin) kayıtlı değerinde meydana gelen artış, önceki yıllarda değer düşüklüğünün finansal tablolara alınmaması halinde oluşacak olan defter değerini (amortismanına tabi tutulduktan sonra kalan net tutar) aşmamalıdır. Değer düşüklüğünün iptali kapsamlı gelir tablosunda muhasebeleştirilir.

Borçlanma Maliyetleri

Borçlanma maliyetleri gider olarak kaydedilmektedir. Özellikli varlıkla ilişkili borçlanma maliyetleri doğrudan ilgili bulunduğu özellikli varlığın maliyetine dahil edilir. Özellikli bir varlığın amaçlandığı şekilde kullanıma veya satışa hazır hale getirilmesi için gerekli faaliyetlerin tamamen bitirilmesi durumunda, borçlanma maliyetlerinin aktifleştirilmesine son verilir.

İlişkili Taraflar

Şirket'in ilişkili tarafları, hissedarlık, sözleşmeye dayalı hak, aile ilişkisi veya benzeri yollarla karşı tarafı doğrudan ya da dolaylı bir şekilde kontrol edebilen veya önemli derecede etkileyebilen kuruluşları kapsamaktadır. Ekteki finansal tablolarda Şirket'in hissedarları ve bu hissedarlar tarafından sahip olunan şirketlerle, bunların kilit yönetici personeli ve ilişkili oldukları bilinen diğer şirketler, ilişkili taraflar olarak tanımlanmıştır.

İlişkili taraflarla yapılan işlem, ilişkili taraflar arasında kaynaklarının, hizmetlerin ya da yükümlülüklerin bir bedel karşılığı olup olmadığına bakılmaksızın transferidir (Not 28).

31 Aralık 2023 ve 31 Aralık 2022 Tarihlerinde Sona Eren Hesap Dönemlerine Ait Konsolide Finansal Tablolara İlişkin Dipnotlar

(Aksi belirtilmedikçe tutarlar Türk Lirası'nın ("TL"), 31 Aralık 2023 tarihi itibarıyla satın alma gücü esasına göre TL olarak ifade edilmiştir).

2. FİNANSAL TABLOLARIN SUNUMUNA İLİŞKİN ESASLAR (Devamı)

C. Önemli Muhasebe Politikalarının Özeti (Devamı)

Finansal Araçlar

Finansal varlıklar ve yükümlülükler, Şirket finansal aracın sözleşmeden doğan karşılıklarına taraf olduğunda Şirket'in finansal durum tablosunda muhasebeleştirilir. Finansal varlıklar ve yükümlülükler ilk olarak gerçeğe uygun değerleri üzerinden ölçülür. Finansal varlıkların ve yükümlülüklerin (gerçeğe uygun değer değişimi kar veya zarara yansıtılan finansal varlık ve yükümlülükler hariç) edinimi veya ihracıyla doğrudan ilişkili olan işlem maliyetleri, uygun bir şekilde ilk muhasebeleştirmede o finansal varlıkların ve yükümlülüklerin gerçeğe uygun değerine eklenir veya bu değerden çıkarılır. Finansal varlıkların ve yükümlülüklerin edinimi veya ihracıyla doğrudan ilişkili olan işlem maliyetleri direk olarak kar veya zarara yansıtılır.

Finansal Varlıklar

Normal yoldan alınıp satılan finansal varlıklar işlem tarihinde kayıtlara alınır veya çıkartılır.

Şirket, finansal varlıklarını (a) Finansal varlıkların yönetimi için Şirket'in kullandığı iş modeli, (b) Finansal varlığın sözleşmeye bağlı nakit akışlarının özelliklerini esas alarak sonraki muhasebeleştirmede itfa edilmiş maliyeti üzerinden, gerçeğe uygun değer değişimi diğer kapsamlı gelire yansıtılarak veya gerçeğe uygun değer değişimi kar veya zarara yansıtılarak ölçülen olarak sınıflandırır. Şirket sadece finansal varlıkların yönetimi için kullandığı iş modelini değiştirdiğinde, bu değişiklikten etkilenen tüm finansal varlıkları yeniden sınıflandırır. Finansal varlıkların yeniden sınıflandırılması, yeniden sınıflandırma tarihinden itibaren ileriye yönelik olarak uygulanır.

Bu tür durumlarda, daha önce finansal tablolara alınmış olan kazanç, kayıp (değer düşüklüğü kazanç ya da kayıpları dâhil) veya faizler için herhangi düzeltme yapılmaz.

Finansal varlıkların sınıflandırılması

Aşağıdaki koşulları sağlayan finansal varlıklar sonradan itfa edilmiş maliyetleri üzerinden ölçülür:

- Finansal varlığın, sözleşmeye bağlı nakit akışlarının tahsil edilmesini amaçlayan bir iş modeli kapsamında elde tutulması; ve
- finansal varlığa ilişkin sözleşme şartlarının, belirli tarihlerde sadece anapara ve anapara bakiyesinden kaynaklanan faiz ödemelerini içeren nakit akışlarına yol açması.

Aşağıdaki koşulları sağlayan finansal varlıklar ise gerçeğe uygun değer değişimi diğer kapsamlı gelire yansıtılarak ölçülür:

- Finansal varlığın, sözleşmeye bağlı nakit akışlarının tahsil edilmesini ve finansal varlığın satılmasını amaçlayan bir iş modeli kapsamında elde tutulması; ve
- finansal varlığa ilişkin sözleşme şartlarının, belirli tarihlerde sadece anapara ve anapara bakiyesinden kaynaklanan faiz ödemelerini içeren nakit akışlarına yol açması.

Bir finansal varlık, itfa edilmiş maliyeti üzerinden ya da gerçeğe uygun değer değişimi diğer kapsamlı gelire yansıtılarak ölçülüyorsa, gerçeğe uygun değer değişimi kar veya zarara yansıtılarak ölçülür.

31 Aralık 2023 ve 31 Aralık 2022 Tarihlerinde Sona Eren Hesap Dönemlerine Ait Konsolide Finansal Tablolara İlişkin Dipnotlar

(Aksi belirtilmedikçe tutarlar Türk Lirası'nın ("TL"), 31 Aralık 2023 tarihi itibarıyla satın alma gücü esasına göre TL olarak ifade edilmiştir).

2. FİNANSAL TABLOLARIN SUNUMUNA İLİŞKİN ESASLAR (Devamı)

C. Önemli Muhasebe Politikalarının Özeti (Devamı)

İlk defa finansal tablolara almada Şirket, ticari amaçla elde tutulmayan özkaynak aracına yapılan yatırımını gerçeğe uygun değerindeki sonraki değişikliklerin diğer kapsamlı gelirden sunulması konusunda, geri dönülemeyecek bir tercihte bulunulabilir.

(i) İtfâ edilmiş maliyet ve etkin faiz yöntemi

İtfâ edilmiş maliyeti üzerinden gösterilen finansal varlıklara ilişkin faiz geliri etkin faiz yöntemi kullanılarak hesaplanır. Etkin faiz yöntemi bir borçlanma aracının itfâ edilmiş maliyetini hesaplama ve faiz gelirini ilgili döneme dağıtma yöntemidir. Bu gelir, aşağıdakiler dışında, finansal varlığın brüt defter değerine etkin faiz oranı uygulanarak hesaplanır:

- Satın alındığında veya oluşturulduğunda kredi-değer düşüklüğü bulunan finansal varlıklar. Bu tür finansal varlıklar için işletme, ilk defa finansal tablolara alınmasından itibaren, finansal varlığın itfâ edilmiş maliyetine krediye göre düzeltilmiş etkin faiz oranını uygular.
- Satın alındığında veya oluşturulduğunda kredi-değer düşüklüğü bulunan finansal varlık olmayan ancak sonradan kredi-değer düşüklüğüne uğramış finansal varlık haline gelen finansal varlıklar. Bu tür finansal varlıklar için işletme, sonraki raporlama dönemlerinde, varlığın itfâ edilmiş maliyetine etkin faiz oranını uygular.

Faiz geliri, sonraki muhasebeleştirilmede itfâ edilmiş maliyetleri ve gerçeğe uygun değer değişimi diğer kapsamlı gelire yansıtılmış borçlanma araçları için etkin faiz yöntemi kullanılarak muhasebeleştirilir. Faiz geliri kar veya zararda muhasebeleştirilir ve "finansman gelirleri – faiz gelirleri" kaleminde (Not 25) gösterilir.

(ii) Gerçeğe uygun değer değişimi diğer kapsamlı gelire yansıtılan finansal varlıklar

Bir finansal varlık aşağıdaki her iki şartın birden sağlanması durumunda gerçeğe uygun değer değişimi diğer kapsamlı gelire yansıtılarak ölçülür:

- Finansal varlığın, sözleşmeye bağlı nakit akışlarının tahsil edilmesini ve finansal varlığın satılmasını amaçlayan bir iş modeli kapsamında elde tutulması,
- Finansal varlığa ilişkin sözleşme şartlarının, belirli tarihlerde sadece anapara ve anapara bakiyesinden kaynaklanan faiz ödemelerini içeren nakit akışlarına yol açması.

Gerçeğe uygun değer değişimi diğer kapsamlı gelire yansıtılarak ölçülen bir finansal varlıktan kaynaklanan kazanç veya kayıplardan, değer düşüklüğü kazanç ya da kayıpları ile kur farkı kazanç veya kayıpları dışında kalanlar, finansal varlık finansal tablo dışı bırakılıncaya ya da yeniden sınıflandırılıncaya kadar diğer kapsamlı gelire yansıtılır. Finansal varlık yeniden sınıflandırıldığında, daha önce diğer kapsamlı gelire yansıtılan toplam kazanç ya da kayıp, yeniden sınıflandırma tarihinde yeniden sınıflandırma düzeltmesi olarak özkaynaktan çıkarılarak kâr veya zarara yansıtılır. Gerçeğe uygun değer değişimi diğer kapsamlı gelire yansıtılarak ölçülen finansal varlığın yeniden sınıflandırılması durumunda, işletme daha önce diğer kapsamlı gelire yansıttığı toplam kazanç ya da kaybı finansal tablolara alır. Etkin faiz yöntemi kullanılarak hesaplanan faiz, kâr veya zarar olarak finansal tablolara alınır. İlk defa finansal tablolara almada işletme, ticari amaçla elde tutulmayan özkaynak aracına yapılan yatırımın gerçeğe uygun değerindeki sonraki değişikliklerin diğer kapsamlı gelirden sunulması konusunda, geri dönülemeyecek bir tercihte bulunulabilir.

31 Aralık 2023 ve 31 Aralık 2022 Tarihlerinde Sona Eren Hesap Dönemlerine Ait Konsolide Finansal Tablolara İlişkin Dipnotlar

(Aksi belirtilmedikçe tutarlar Türk Lirası'nın ("TL"), 31 Aralık 2023 tarihi itibarıyla satın alma gücü esasına göre TL olarak ifade edilmiştir).

2. FİNANSAL TABLOLARIN SUNUMUNA İLİŞKİN ESASLAR (Devamı)

C. Önemli Muhasebe Politikalarının Özeti (Devamı)

(iii) Gerçeğe uygun değer değişimi kar veya zarara yansıtılan finansal varlıklar

İtfa edilmiş maliyetleri üzerinden veya gerçeğe uygun değer değişimi diğer kapsamlı gelire yansıtılarak ölçülme kriterini karşılamayan finansal varlıklar ((i) – (ii)'e bakınız) gerçeğe uygun değer değişimi kar veya zarara yansıtılarak ölçülürler.

Gerçeğe uygun değer değişimi kar veya zarara yansıtılan finansal varlıklar her dönem sonunda gerçeğe uygun değerlerinden ölçülür ve tüm gerçeğe uygun değer değişimleri, ilgili finansal varlıklar finansal riskten korunma işlemlerinin (bakınız korunma muhasebesi politikası) bir parçası olmadıkları sürece, kar veya zararda muhasebeleştirilir.

Kur farkı kazanç ve kayıpları

Finansal varlıkların yabancı para cinsinden gösterilen defter değeri, ilgili yabancı para birimiyle belirlenir ve her raporlama döneminin sonunda geçerli kurdan çevrilir. Özellikle,

- İtfa edilmiş maliyetinden gösterilen ve tanımlanmış bir riskten korunma işleminin bir parçası olmayan finansal varlıklar için kur farkları kar veya zararda muhasebeleştirilir;
- Gerçeğe uygun değer değişimi diğer kapsamlı gelire yansıtılarak ölçülen ve tanımlanmış bir riskten korunma işleminin bir parçası olmayan borçlanma araçlarının itfa edilmiş maliyetleri üzerinden hesaplanan kur farkları, dönem kar veya zararında muhasebeleştirilir. Oluşan diğer tüm kur farkları, diğer kapsamlı gelirden muhasebeleştirilir;
- Gerçeğe uygun değeri kar veya zarara yansıtılarak ölçülen ve tanımlanmış bir riskten korunma işleminin parçası olmayan finansal varlıklara ilişkin kur farkları dönem kar veya zararında muhasebeleştirilir; ve
- Gerçeğe uygun değeri diğer kapsamlı gelire yansıtılarak ölçülen özkaynak araçlarına ilişkin kur farkları diğer kapsamlı gelirden muhasebeleştirilir.

Finansal varlıklarda değer düşüklüğü

Şirket, itfa edilmiş maliyetleri üzerinden gösterilen ticari alacaklar ve diğer alacaklara dair beklenen kredi zararları için finansal tablolarında değer düşüklüğü karşılığı ayırır. Beklenen kredi zararı tutarı her raporlama döneminde ilgili finansal varlığın ilk kez finansal tablolara alınmasından bu yana kredi riskinde oluşan değişiklikleri yansıtacak şekilde güncellenir.

Şirket, önemli finansman unsuru olmayan ticari alacaklar ve diğer alacaklar için basitleştirilmiş yaklaşımdan faydalanarak değer düşüklüğü karşılıklarını, ilgili finansal varlıkların ömürleri boyunca beklenen kredi zararına eşit tutarda hesaplar.

Şirket, diğer tüm finansal araçları için, ilk muhasebeleştirmeden bu yana eğer kredi riskinde önemli bir artış olduysa ömür boyu beklenen kredi zararlarını muhasebeleştirir. Ancak finansal aracın kredi riski ilk muhasebeleştirmeden bu yana önemli bir artış göstermemişse Şirket o finansal araç için 12 aylık beklenen kredi zararı tutarında zarar karşılığını muhasebeleştirir.

31 Aralık 2023 ve 31 Aralık 2022 Tarihlerinde Sona Eren Hesap Dönemlerine Ait Konsolide Finansal Tablolara İlişkin Dipnotlar

(Aksi belirtilmedikçe tutarlar Türk Lirası'nın ("TL"), 31 Aralık 2023 tarihi itibarıyla satın alma gücü esasına göre TL olarak ifade edilmiştir).

2. FİNANSAL TABLOLARIN SUNUMUNA İLİŞKİN ESASLAR (Devamı)

C. Önemli Muhasebe Politikalarının Özeti (Devamı)

Beklenen kredi zararlarının ölçümü ve muhasebeleştirilmesi

Beklenen kredi zararlarının ölçümü, temerrüt ihtimali, temerrüt halinde kayıp (örneğin temerrüt varsa kaybın büyüklüğü) ve temerrüt halinde riske esas tutarın bir fonksiyonudur. Temerrüt olasılığı ve temerrüt halinde kaybın değerlendirilmesi, ileriye dönük bilgilerle düzeltilmiş geçmişe ait verilere dayanır. Finansal varlıkların temerrüt halinde riske esas tutarı, ilgili varlıkların raporlama tarihindeki brüt defter değeri üzerinden yansıtılır.

Finansal varlıkların beklenen kredi zararı, Şirket'in sözleşmeye dayalı olarak vadesi geldikçe gerçekleşecek nakit akışlarının tamamı ile Şirket'in tahsil etmeyi beklediği nakit akışlarının tamamı arasındaki farkın (tüm nakit açıklarının) başlangıçtaki etkin faiz oranı (ya da satın alındığında veya oluşturulduğunda kredi-değer düşüklüğü bulunan finansal varlıklar için krediye göre düzeltilmiş etkin faiz oranı) üzerinden hesaplanan bugünkü değeridir.

Finansal varlıkların finansal tablo dışı bırakılması

Şirket, yalnızca finansal varlıktan kaynaklanan nakit akışlarına ilişkin sözleşmeden doğan hakların süresi dolduğunda veya finansal varlığı ve finansal varlığın sahipliğinden kaynaklanan her türlü risk ve getirileri önemli ölçüde başka bir işletmeye devrettiğinde o finansal varlığı finansal tablo dışı bırakır.

İtfa edilmiş maliyeti üzerinden ölçülen bir finansal varlık finansal tablo dışı bırakılırken varlığın defter değeri ve tahsil edilen ve edilecek bedel arasındaki fark kar veya zararda muhasebeleştirilir. Ayrıca, gerçeğe uygun değer değişimi diğer kapsamlı gelire yansıtılan bir borçlanma aracının finansal tablo dışı bırakılmasında, daha önce ilgili araca ilişkin yeniden değerlendirme fonunda biriken toplam kazanç veya kayıp, kar veya zararda yeniden sınıflandırılır. Şirket'in ilk muhasebeleştirmede gerçeğe uygun değer değişimi diğer kapsamlı gelire yansıtılarak ölçmeyi tercih ettiği bir özkaynak aracının finansal tablo dışı bırakılması durumundaysa, yeniden değerlendirme fonunda biriken toplam kazanç veya kayıp kar veya zararda muhasebeleştirilmez, doğrudan birikmiş karlara transfer edilir.

Finansal Yükümlülükler

İşletme, finansal yükümlülüğü ilk defa finansal tablolara alırken gerçeğe uygun değerinden ölçer. Gerçeğe uygun değer değişimleri kâr veya zarara yansıtılanlar dışındaki yükümlülüklerin ilk ölçümünde, bunların edinimiyle veya ihracıyla doğrudan ilişkilendirilebilen işlem maliyetleri de gerçeğe uygun değere ilave edilir.

İşletme, aşağıdakiler dışında kalan tüm finansal yükümlülüklerini sonraki muhasebeleştirmede itfa edilmiş maliyetinden ölçülen olarak sınıflandırır:

a) Gerçeğe uygun değer değişimi kâr veya zarara yansıtılan finansal yükümlülükler: Bu yükümlülükler, türev ürünler de dâhil olmak üzere, sonraki muhasebeleştirmede gerçeğe uygun değerinden ölçülür (Not 29)

31 Aralık 2023 ve 31 Aralık 2022 Tarihlerinde Sona Eren Hesap Dönemlerine Ait Konsolide Finansal Tablolara İlişkin Dipnotlar

(Aksi belirtilmedikçe tutarlar Türk Lirası'nın ("TL"), 31 Aralık 2023 tarihi itibarıyla satın alma gücü esasına göre TL olarak ifade edilmiştir).

2. FİNANSAL TABLOLARIN SUNUMUNA İLİŞKİN ESASLAR (Devamı)

C. Önemli Muhasebe Politikalarının Özeti (Devamı)

b) Finansal varlığın devredilmesi işleminin finansal tablo dışı bırakma şartlarını taşımaması veya devam eden ilişki yaklaşımının uygulanması durumunda ortaya çıkan finansal yükümlülükler: Şirket, bir varlığı devam eden ilişkisi ölçüsünde finansal tabloda göstermeye devam ettiği durumda, finansal tabloya buna bağlı bir yükümlülük de yansıtır. Devredilen varlık ve buna bağlı yükümlülük, işletmenin elinde tutmaya devam ettiği hak ve mükellefiyetleri yansıtacak şekilde ölçülür. Devredilen varlığa bağlı yükümlülük, devredilen varlığın net defter değeri ile aynı usulde ölçülür.

c) TFRS 3'ün uygulandığı bir işletme birleşmesinde edinen işletme tarafından finansal tablolara alınan şarta bağlı bedel: İlk defa finansal tablolara alınmasından sonra, bu tür bir şarta bağlı bedeldeki gerçeğe uygun değer değişimleri kâr veya zarara yansıtılarak ölçülür.

İşletme, herhangi bir finansal yükümlülüğü yeniden sınıflandırmaz.

Pay Başına Kazanç

Pay başına kazanç/zarar miktarı, dönem kar/zararının; sürdürülen faaliyetlerden pay başına kazanç/zarar miktarı ise, sürdürülen faaliyetlerden dönem kar/zararının Şirket paylarının dönem içindeki zaman ağırlıklı ortalama pay adedine bölünmesiyle hesaplanır.

Türkiye'de şirketler, sermayelerini, hissedarlarına geçmiş yıl karlarından dağıttıkları "bedelsiz hisse" yolu ile arttırabilmektedirler. Bu tip "bedelsiz hisse" dağıtımları, pay başına kazanç hesaplamalarında, ihraç edilmiş pay gibi değerlendirilir. Buna göre, bu hesaplamalarda kullanılan ağırlıklı ortalama pay sayısı, söz konusu pay senedi dağıtımlarının geçmişe dönük etkileri de dikkate alınarak bulunmuştur.

Pay başına kazancın hesaplanmasında, düzeltme yapılmasını gerekli kılacak imtiyazlı pay veya seyreltme etkisi olan potansiyel pay bulunmamaktadır (Not 27).

Raporlama Döneminden Sonraki Olaylar

Raporlama döneminden sonraki olaylar, bilanço tarihi ile finansal tabloların yayımlanması için onaylandığı tarih arasında, Şirket lehine veya aleyhine ortaya çıkan olayları ifade etmektedir. Düzeltme yapılıp yapılmamasına göre, iki tür durum tanımlanmaktadır:

- raporlama dönemi sonrası düzeltme gerektiren olaylar; bilanço tarihi itibarıyla ilgili olayların var olduğuna ilişkin kanıtları gösteren koşulların bulunduğu durumlar,
- ilgili olayların raporlama döneminden sonra ortaya çıktığını gösteren gelişmeler (raporlama dönemi sonrası düzeltme gerektirmeyen olaylar)

Şirket'in ilişikteki finansal tablolarında, raporlama döneminden sonraki düzeltme gerektiren olaylar kayda alınmıştır ve raporlama dönemi sonrası düzeltme gerektirmeyen olaylar dipnotlarda gösterilmiştir (Not 31).

31 Aralık 2023 ve 31 Aralık 2022 Tarihlerinde Sona Eren Hesap Dönemlerine Ait Konsolide Finansal Tablolara İlişkin Dipnotlar

(Aksi belirtilmedikçe tutarlar Türk Lirası'nın ("TL"), 31 Aralık 2023 tarihi itibarıyla satın alma gücü esasına göre TL olarak ifade edilmiştir).

2. FİNANSAL TABLOLARIN SUNUMUNA İLİŞKİN ESASLAR (Devamı)

C. Önemli Muhasebe Politikalarının Özeti (Devamı)

Karşılıklar, Koşullu Varlık ve Koşullu Yükümlülükler

Karşılıklar

Geçmiş olaylardan kaynaklanan mevcut bir hukuki veya zımni yükümlülüğün bulunması ve yükümlülüğün yerine getirilmesi için ekonomik fayda içeren kaynakların Şirket'ten çıkmalarının muhtemel olması ve yükümlülük tutarının güvenli bir biçimde tahmin ediliyor olması durumunda finansal tablolarda karşılık ayrılmaktadır. Karşılıklar, bilanço tarihi itibarıyla yükümlülüğün yerine getirilmesi için yapılacak harcamanın Şirket'in yönetimi tarafından yapılan en gerçekçi tahminine göre hesaplanmakta ve etkisinin önemli olduğu durumlarda bugünkü değerine indirmek için iskonto edilmektedir.

Koşullu Yükümlülükler

Bu gruba giren yükümlülükler, geçmiş olaylardan kaynaklanan ve mevcudiyeti işletmenin tam olarak kontrolünde bulunmayan bir veya daha fazla kesin mahiyette olmayan olayın ileride gerçekleşip gerçekleşmemesi ile mevcudiyeti teyit edilebilecek olan yükümlülükler koşullu yükümlülükler olarak değerlendirilmekte ve finansal tablolara dahil edilmemektedir. Çünkü yükümlülüğün yerine getirilmesi için, ekonomik fayda içeren kaynakların işletmeden çıkma ihtimali bulunmamakta veya yükümlülük tutarı yeterince güvenilir olarak ölçülememektedir. Şirket ekonomik fayda içeren kaynakların işletmeden çıkmaları ihtimali çok uzak olmadıkça, koşullu yükümlülüklerini finansal tablo dipnotlarında göstermektedir.

Koşullu Varlıklar

Şirket'te geçmiş olaylardan kaynaklanan ve mevcudiyeti işletmenin tam anlamıyla kontrolünde bulunmayan bir veya daha fazla kesin olmayan olayın gerçekleşip gerçekleşmemesi ile teyit edilecek olan varlık, koşullu varlık olarak değerlendirilmektedir. Ekonomik fayda içeren kaynakların işletmeye girişi kesin değil ise koşullu varlıklar finansal tablo dipnotlarında açıklanmaktadır.

Karşılık tutarının ödenmesi için kullanılan ekonomik faydaların tamamının ya da bir kısmının üçüncü taraflarca karşılanmasının beklendiği durumlarda tahsil edilecek olan tutar, bu tutarın geri ödemesinin kesin olması ve tutarın güvenilir bir şekilde hesaplanması durumunda, bir varlık olarak muhasebeleştirilmekte ve raporlanmaktadır. (Not 17)

Devlet Teşvik ve Yardımları

Devlet bağışları, bağışların alınacağına ve Şirket'in uymakla yükümlü olduğu şartları karşıladığına dair makul bir güvence olduğunda gerçeğe uygun değerleri üzerinden kayda alınır (Not 16).

Maliyetlere ilişkin devlet bağışları, karşılayacakları maliyetlerle eşleştikleri ilgili dönemler boyunca tutarlı bir şekilde gelir olarak muhasebeleştirilir.

Maddi duran varlıklara ilişkin devlet bağışları, ertelenmiş devlet bağışları olarak cari olmayan borçlar altında sınıflandırılır ve faydalı ömürleri üzerinden doğrusal amortisman uygulanarak kar veya zarar tablosuna alacak kaydedilir.

31 Aralık 2023 ve 31 Aralık 2022 Tarihlerinde Sona Eren Hesap Dönemlerine Ait Konsolide Finansal Tablolara İlişkin Dipnotlar

(Aksi belirtilmedikçe tutarlar Türk Lirası'nın ("TL"), 31 Aralık 2023 tarihi itibarıyla satın alma gücü esasına göre TL olarak ifade edilmiştir).

2. FİNANSAL TABLOLARIN SUNUMUNA İLİŞKİN ESASLAR (Devamı)

C. Önemli Muhasebe Politikalarının Özeti (Devamı)

Kurum Kazancı Üzerinden Hesaplanan Vergiler

Vergi gideri, cari dönem vergi giderini ve ertelenmiş vergi giderini kapsar. Vergi, doğrudan özkaynaklar altında muhasebeleştirilen bir işlemle ilgili olmaması koşuluyla, kar veya zarar tablosuna dahil edilir (Not 26). Aksi takdirde vergi de ilgili işlemle birlikte özkaynaklar altında muhasebeleştirilir.

Dönem vergi gideri, raporlama dönemi itibarıyla Şirket'in bağlı ortaklıklarının ve özkaynak yöntemiyle değerlendirilen yatırımlarının faaliyet gösterdiği ülkelerde yürürlükte olan vergi kanunları dikkate alınarak hesaplanır.

Ertelenmiş vergi, yükümlülük yöntemi kullanılarak, varlık ve yükümlülüklerin finansal tablolarda yer alan değerleri ile vergi değerleri arasındaki geçici farklar üzerinden hesaplanır. Bununla birlikte, işletme birleşmeleri dışında, hem ticari hem de mali karı veya zararı etkilemeyen varlık ve yükümlülüklerin ilk defa mali tablolara alınması durumunda ertelenmiş vergi varlığı veya yükümlülüğü mali tablolara alınmaz. Ertelenmiş vergi varlık ve yükümlülükleri, yürürlükte olan veya raporlama dönemi itibarıyla yürürlüğe giren vergi oranları ve vergi mevzuatı dikkate alınarak, vergi varlığının gerçekleşeceği veya yükümlülüğünün ifa edileceği dönemde uygulanması beklenen vergi oranları üzerinden hesaplanır.

Başlıca geçici farklar, maddi duran varlıkların kayıtlı değerleri ile vergi değerleri arasındaki farktan, hâlihazırda vergiden indirilemeyen/vergiye tabi gider karşılıklarından ve kullanılmayan vergi indirim ve istisnalarından doğmaktadır.

Ertelenen vergi yükümlülüğü vergilendirilebilir geçici farkların tümü için hesaplanırken, indirilebilir geçici farklardan oluşan ertelenen vergi varlıkları, gelecekte vergiye tabi kar elde etmek suretiyle bu farklardan yararlanmanın kuvvetle muhtemel olması şartıyla hesaplanmaktadır.

Aynı ülkenin vergi mevzuatına tabi olmak şartıyla ve câri vergi varlıklarının câri vergi yükümlülüklerinden mahsup edilmesi konusunda yasal olarak uygulanabilir bir hakkın bulunması durumunda ertelenen vergi varlıkları ve yükümlülükleri karşılıklı olarak birbirinden mahsup edilir.

Çalışanlara Sağlanan Faydalar ve Kıdem Tazminatları

Kıdem tazminatı karşılığı, Şirket'in Türk İş Kanunu uyarınca personelin emekliye ayrılmasından doğacak gelecekteki olası yükümlülüklerinin tahmini toplam karşılığının bugünkü değerini ifade eder. Türkiye'de geçerli olan çalışma hayatını düzenleyen yasal ve Türk İş Kanunu uyarınca, Şirket, en az bir yıllık hizmetini tamamlayan kendi isteği ile işten ayrılması veya uygunsuz davranışlar sonucu iş akdinin feshedilmesi dışında kalan sebepler yüzünden işten çıkarılan, vefat eden veya emekliye ayrılan her personeline toplu olarak kıdem tazminatı ödemekle yükümlüdür. Tanımlanmış sosyal yardım yükümlülüğünün bugünkü değeri ile ilgili ayrılan karşılık öngörülen yükümlülük yöntemi kullanılarak hesaplanır. Tüm aktüeryal karlar/ zararlar kapsamlı gelir tablosunda muhasebeleştirilir (Not 18).

31 Aralık 2023 ve 31 Aralık 2022 Tarihlerinde Sona Eren Hesap Dönemlerine Ait Konsolide Finansal Tablolara İlişkin Dipnotlar

(Aksi belirtilmedikçe tutarlar Türk Lirası'nın ("TL"), 31 Aralık 2023 tarihi itibarıyla satın alma gücü esasına göre TL olarak ifade edilmiştir).

2. FİNANSAL TABLOLARIN SUNUMUNA İLİŞKİN ESASLAR (Devamı)

C. Önemli Muhasebe Politikalarının Özeti (Devamı)

Nakit Akış Tablosu

Şirket net varlıklarındaki değişimleri, finansal yapısını ve nakit akımlarının tutar ve zamanlamasını değişen şartlara göre yönlendirme yeteneği hakkında finansal tablo kullanıcılarına bilgi vermek üzere, nakit akış tablolarını düzenlemektedir. Nakit akış tablosunda, döneme ilişkin nakit akışları işletme, yatırım ve finansman faaliyetlerine dayalı bir biçimde sınıflandırılarak raporlanır.

İşletme faaliyetlerden kaynaklanan nakit akışları, Şirket'in esas faaliyetlerinden kaynaklanan nakit akışlarını gösterir. Yatırım faaliyetleriyle ilgili nakit akışları, Şirket'in yatırım faaliyetlerinde (duran varlık yatırımları ve finansal yatırımlar) kullandığı ve elde ettiği nakit akışlarını gösterir. Finansal faaliyetlere ilişkin nakit akışları, Şirket'in finansal faaliyetlerde kullandığı kaynakları ve bu kaynakların geri ödemelerini gösterir. Nakit ve nakit benzeri değerler, nakit ve vadesiz banka mevduatı ile tutarı belirli nakde kolayca çevrilebilen kısa vadeli, yüksek likiditeye sahip ve vadesi 3 ay veya daha kısa olan yatırımları içermektedir.

Temettüleri

Adi paylar, özsermaye olarak sınıflandırılır. Temettü borçları kar dağıtımının bir unsuru olarak beyan edildiği dönemde yükümlülük olarak finansal tablolara yansıtılır.

D. Önemli Muhasebe Değerleme, Tahmin ve Varsayımları

Finansal Tabloların hazırlanmasında Şirket yönetiminin, raporlanan varlık ve yükümlülük tutarlarını etkileyecek, bilanço tarihi itibarı ile oluşması muhtemel yükümlülük ve taahhütleri ve raporlama dönemi itibarıyla gelir ve gider tutarlarını belirleyen varsayımlar ve tahminler yapması gerekmektedir. Bu tahmin ve varsayımlar Şirket yönetiminin mevcut olaylar ve işlemlere ilişkin en iyi bilgilerine dayanmasına rağmen fiili sonuçlar ile farklılık gösterebilir. Tahminler düzenli olarak gözden geçirilmekte, gerekli düzeltmeler yapılmakta ve gerçekleştirildiği dönem Gelir Tablosunda yansıtılmaktadır.

Finansal Tablolara yansıtılan tutarlar üzerinde önemli derecede etkisi olabilecek yorumlar ve bilanço tarihinde var olan veya ileride gerçekleşebilecek tahminlerin esas kaynakları göz önünde bulundurularak yapılan varsayımlar aşağıdadır:

- Kıdem tazminatı yükümlülüğü aktüeryal varsayımlar (iskonto oranları, gelecek maaş artışları ve çalışan ayrılma oranları) kullanılarak belirlenir.
- Şüpheli alacak karşılıkları, yönetimin bilanço tarihi itibarıyla var olan ancak cari ekonomik koşullar çerçevesinde tahsil edilememe riski olan alacaklara ait gelecekteki zararları karşılayacağına inandığı tutarları yansıtmaktadır. Alacakların değer düşüklüğüne uğrayıp uğramadığı değerlendirilirken ilişkili kuruluş dışında kalan borçluların geçmiş şirket bazında performansları piyasadaki kredibiliteleri ve bilanço tarihinden finansal tabloların onaylanma tarihine kadar olan performansları ile yeniden görüşülen koşullar da dikkate alınmaktadır.
- Davalara ilişkin karşılık ayırırken davaların kaybedilme olasılıkları ve kaybedilme durumunda ortaya çıkacak yükümlülükler Şirket'in hukuk müşavirleri ve uzman görüşleri alınarak Şirket Yönetimi tarafından değerlendirilir. Şirket'in Yönetimi, en iyi tahminlere dayanarak dava karşılık tutarını belirler.

EKOS TEKNOLOJİ VE ELEKTRİK ANONİM ŞİRKETİ

31 Aralık 2023 ve 31 Aralık 2022 Tarihlerinde Sona Eren Hesap Dönemlerine Ait Konsolide Finansal Tablolara İlişkin Dipnotlar

(Aksi belirtilmedikçe tutarlar Türk Lirası'nın ("TL"), 31 Aralık 2023 tarihi itibarıyla satın alma gücü esasına göre TL olarak ifade edilmiştir).

3. BÖLÜMLERE GÖRE RAPORLAMA

Şirket'in başta Türkiye olmak üzere Cezayir, Senegal, Bangladeş ve Portekiz'de faaliyet göstermektedir.

01 Ocak – 31 Aralık 2023	Türkiye	Türkiye	Cezayir	Senegal	Bangladeş	Portekiz	Hollanda	31 Aralık 2023
Kâr Ve Zarar Tablosu	1-Ekos Elektrik	5-Ekos Mobilite	2-Sarı Ekos Energie	3- Ekos Africa - Sarı	4- Ekos Bangladeş	6-Ekos Europe Unipessoal Lda	7- Ekosinergi Elektrik B.V	Toplam Eliminasyon Gelir Tablosu
Südürlülen Faaliyetler								
Hâsılat	1.128.037.724	2.439	45.078.513	4.205.258	3.993.297	23.039.773	-	1.204.357.004
Satışların Maliyeti (-)	(793.979.352)	(767.691)	(38.967.588)	(1.241.819)	(3.627.841)	(3.025.3779)	-	(841.609.668)
Ticari Faaliyetlerden Brüt Kâr	334.058.372	-765.252	6.110.925	2.963.439	365.456	20.014.396	-	362.747.336
Genel Yönetim Giderleri (-)	(94.170.370)	(119.472)	(8.146.633)	(672.413)	(150.247)	(1.218.854)	(501.6379)	(104.979.626)
Pazarlama, Satış Ve Dağıtım Giderleri (-)	(63.544.218)	(66.000)	-	(932.885)	-	-	-	(64.543.103)
Araştırma Ve Geliştirme Giderleri (-)	(1.040.468)	-	-	(35.857)	-	-	-	(1.076.325)
Esas Faaliyetlerden Diğer Gelirler	(260.326.413)	-	-	50	-	218.786	-	260.545.249
Esas Faaliyetlerden Diğer Giderler (-)	(151.333.854)	-	(8.818.544)	(205.671)	(14.095)	(621)	-	(160.372.785)
Esas Faaliyet Kârı / Zararı (-)	284.295.875	(950.724)	(10.854.252)	1.116.663	201.114	19.013.707	(501.637)	292.320.746
Yatırım Faaliyetlerinden Gelirler	12.921.801	-	-	-	-	-	-	12.921.801
Yatırım Faaliyetlerinden Giderler (-)	(1.680.308)	-	-	-	-	-	-	(1.680.308)
Finansman Geliri (Gideri) Öncesi Faaliyet Kârı/Zararı	295.537.368	(950.724)	(10.854.252)	1.116.663	201.114	19.013.707	(501.637)	303.562.239
Finansman Gelirleri	33.461.444	399.482	34.453	-	-	-	-	33.895.379
Finansman Giderleri (-)	(161.259.019)	(19.142)	(948.781)	-	-	(528.853)	-	(162.755.795)
Net parasal pozisyon kazançları / kayıpları	(71.756.007)	(77.241)	-	-	-	-	-	(71.833.248)
Südürlülen Faaliyetler Vergi Öncesi Kârı/Zararı	95.983.786	(647.625)	(11.768.580)	1.116.663	201.114	18.484.854	(501.637)	102.868.575
Südürlülen Faaliyetler Vergi Gelir / Gideri (-)	(42.764.248)	(78.008)	-	(20.405)	-	-	-	(1.142.769)
- Dönem Vergi Gelir / Gideri (-)	91.116.601	(78.008)	-	(20.405)	-	-	-	(42.784.653)
- Ertelemiş Vergi Geliri / Gideri (-)	-	-	-	-	-	-	-	91.038.593
Dönem Kârı/Zararı	144.336.139	(725.633)	(11.768.580)	1.096.258	201.114	18.484.854	(501.637)	151.122.515
-Varlıklar Toplamı	2.704.191.609	148.672.371	10.476.802	8.786.879	6.307.847	46.125.873	336.976	2.924.898.357
-Kaynaklar Toplamı	822.531.974	136.709.132	17.443.165	6.827.945	2.054.960	18.415.151	2.286.731	1.006.269.058
ÖZKAYNAKLAR TOPLAMI	1.881.659.635	11.963.239	(6.966.363)	1.958.934	4.252.887	27.710.722	(1.949.755)	1.918.629.299
								(9.441.668)
								1.909.187.631

31 Aralık 2023 ve 31 Aralık 2022 Tarihlerinde Sona Eren Hesap Dönemlerine Ait Konsolide Finansal Tablolara İlişkin Dipnotlar

(Aksi belirtilmedikçe tutarlar Türk Lirası'nın ("TL"), 31 Aralık 2023 tarihi itibarıyla satın alma gücü esasına göre TL olarak ifade edilmiştir).

3. BÖLÜMLERE GÖRE RAPORLAMA (Devamı)

01 Ocak – 31 Aralık 2022	Türkiye	Türkiye	Cezayir	Senegal	Bangladesh	31 Aralık 2022
Kâr Ve Zarar Tablosu	1-Ekos Elektrik	2- Ekos Mobilite	3-Sarl Ekos Energie	4- Ekos Africa - Sarl	5- Ekos Bangladesh	Gelir Tablosu
						Eliminasyon
						Toplam
Sürdürülen Faaliyetler						
Hâsılat	926.869.389	-	25.385.955	13.994.060	7.303.258	973.552.662
Satışların Maliyeti (-)	(673.551.595)	-	(17.005.949)	(11.520.242)	(6.634.881)	(708.712.667)
Ticari Faaliyetlerden Brüt Kâr	253.317.794	0	8.380.006	2.473.818	668.377	264.839.995
Genel Yönetim Giderleri (-)	(52.617.388)	(7.130)	(7.121.380)	(831.210)	(174.857)	(60.751.965)
Pazarlama, Satış Ve Dağıtım Giderleri (-)	(39.870.016)	-	-	(869.960)	-	(40.739.976)
Araştırma Ve Geliştirme Giderleri (-)	(1.594.450)	-	-	(16.924)	-	(1.611.374)
Esas Faaliyetlerden Diğer Gelirler	173.586.459	-	-	23	-	173.586.482
Esas Faaliyetlerden Diğer Giderler (-)	(90.904.140)	-	(428.253)	(331.027)	-	(91.663.420)
Esas Faaliyet Karı / Zararı (-)	241.918.259	(7.130)	830.373	424.720	493.520	243.659.742
Yatırım Faaliyetlerinden Gelirler	1.789.398	-	-	-	-	1.789.398
Yatırım Faaliyetlerinden Giderler (-)	(739.458)	-	-	-	-	(739.458)
Finansman Geliri (Gideri) Öncesi Faaliyet Karı/Zararı	242.968.199	(7.130)	830.373	424.720	493.520	244.709.682
Finansman Gelirleri	20.600.263	-	-	281.102	-	20.881.365
Finansman Giderleri (-)	(102.770.120)	(15.779)	(743.558)	(498)	-	(103.529.955)
Net parasal pozisyon kazançları / kayıpları	(46.559.996)	-	-	-	-	(46.559.996)
Sürdürülen Faaliyetler Vergi Öncesi Kârı/Zararı	114.238.346	(22.909)	86.815	705.324	493.520	115.501.096
Sürdürülen Faaliyetler Vergi Gelir / Gideri (-)						(71.202)
- Dönem Vergi Gelir / Gideri (-)	(12.991.481)	-	(355.015)	(80.309)	(452.654)	(13.879.459)
- Ertelenmiş Vergi Geliri / Gideri (-)	(23.856.245)	1.427	-	-	-	(23.854.818)
Dönem Kârı/Zararı	77.390.620	(21.482)	(268.200)	625.015	40.866	77.766.819
-Varlıklar Toplamı	1.629.631.379	2.041.106	157.935.301	12.020.959	10.692.156	1.812.320.901
-Kaynaklar Toplamı	838.229.664	130.561.575	20.153.824	8.792.209	2.926	997.740.198
ÖZKAYNAKLAR TOPLAMI	791.401.715	27.373.727	-8.132.865	1.899.946	2.038.180	814.580.703
						(6.032.550)
						808.548.153

31 Aralık 2023 ve 31 Aralık 2022 Tarihlerinde Sona Eren Hesap Dönemlerine Ait Konsolide Finansal Tablolara İlişkin Dipnotlar

(Aksi belirtilmedikçe tutarlar Türk Lirası'nın ("TL"), 31 Aralık 2023 tarihi itibarıyla satın alma gücü esasına göre TL olarak ifade edilmiştir).

4. NAKİT VE NAKİT BENZERLERİ

	<u>31 Aralık 2023</u>	<u>31 Aralık 2022</u>
Kasa		
-Merkez Kasa	206.533	138.968
-Sarı Ekos Energie Kasa	16.196.334	14.459.939
-Diğer Kasa	225	22.760
Bankadaki nakit		
-Vadeli mevduat	568.342.952	15.077.523
-Vadesiz mevduat	47.422.285	26.622.105
Toplam	632.168.329	56.321.295

31 Aralık 2023 ve 31 Aralık 2022 tarihleri itibarıyla vadeli mevduatların detayları aşağıdaki gibidir:

Döviz Cinsi	Faiz Oranı	Vade tarihi	31 Aralık 2023
TL	13%-47%	12 Mart 2024	568.342.952
Toplam			568.342.952

Döviz Cinsi	Faiz Oranı	Vade tarihi	31 Aralık 2022
TL	25,50%	9 Ocak 2023	15.077.523
Toplam			15.077.523

Mevduatlar üzerinde blokaj bulunmamaktadır (31 Aralık 2022: Bulunmamaktadır).

Nakit ve nakit benzerlerindeki risklerin niteliği ve düzeyine ilişkin açıklamalar 30. notta açıklanmıştır.

5. FİNANSAL YATIRIMLAR

Kısa Vadeli Finansal Yatırımlar

	<u>31 Aralık 2023</u>	<u>31 Aralık 2022</u>
Yatırım Fonu	8.722.048	-
Kur korumalı mevduat	-	410.330
Toplam	8.722.048	410.330

6. FİNANSAL BORÇLANMALAR

Kısa Vadeli Borçlanmalar

	<u>31 Aralık 2023</u>	<u>31 Aralık 2022</u>
Banka kredileri	226.114.341	187.534.142
Kiralama işlemlerinden borçlar	10.689.571	882.270
Finansal kiralama işlemlerinden borçlar	10.156	-
Banka kredi kartları	394.947	2.027.329
Toplam	237.209.015	190.443.741

Uzun Vadeli Borçlanmalar

	<u>31 Aralık 2023</u>	<u>31 Aralık 2022</u>
Banka kredileri	109.875.624	128.503.442
Kiralama işlemlerinden borçlar	24.173.221	1.850.728
Toplam	134.048.845	130.354.170

31 Aralık 2023 ve 31 Aralık 2022 Tarihlerinde Sona Eren Hesap Dönemlerine Ait Konsolide Finansal Tablolara İlişkin Dipnotlar

(Aksi belirtilmedikçe tutarlar Türk Lirası'nın ("TL"), 31 Aralık 2023 tarihi itibarıyla satın alma gücü esasına göre TL olarak ifade edilmiştir).

6. FİNANSAL BORÇLANMALAR (Devamı)

a) Banka Kredileri

31 Aralık 2023

<u>Para Birimi</u>	<u>Ortalama Faiz Oranı</u>	<u>Orijinal Para Bakiyesi</u>	<u>Kısa Vadeli TL Karşılığı</u>	<u>Uzun Vadeli TL Karşılığı</u>	<u>Enflasyon Endeksenmiş TL Tutarı</u>
TL	3% -21%	116.392.318	113.958.908	15.718.714	129.677.622
Avro	2% -5%	6.035.098	102.429.769	94.156.910	196.586.679
Cezayir Dinarı		44.395.234	9.725.664	-	9.725.664
Toplam			226.114.341	109.875.624	335.989.965

31 Aralık 2022

<u>Para Birimi</u>	<u>Ortalama Faiz Oranı</u>	<u>Orijinal Para Bakiyesi</u>	<u>Kısa Vadeli TL Karşılığı</u>	<u>Uzun Vadeli TL Karşılığı</u>	<u>Enflasyon Endeksenmiş TL Tutarı</u>
TL	3% -21%	42.483.310	38.782.248	3.701.062	70.000.991
Avro	2% -5%	7.098.544	67.221.619	74.287.142	233.168.116
Cezayir Dinarı		57.340.862	7.809.825	-	12.868.477
Toplam			113.813.692	77.988.204	316.037.584

31 Aralık 2023 ve 31 Aralık 2022 itibarıyla banka kredilerinin yıllar itibarıyla geri ödeme bilgileri aşağıda ki gibidir:

	<u>31 Aralık 2023</u>	<u>31 Aralık 2022</u>
1-3 ay içerisinde ödenecekler	73.060.428	80.947.694
4-12 ay içerisinde ödenecekler	153.053.913	106.586.448
1-5 yıl içerisinde ödenecekler	101.129.976	110.862.487
5 yıldan uzun sürede ödenecekler	8.745.648	17.640.955
Toplam	335.989.965	316.037.584

b) Kiralama işlemlerinden borçlar

Faaliyet Kiralama işlemlerinden kaynaklanan yükümlülüklerin hareket tablosu aşağıdaki gibidir:

	<u>31 Aralık 2023</u>	<u>31 Aralık 2022</u>
1 Ocak tarihi itibarıyla	2.732.998	5.760.424
-Dönem içi alımlar	35.300.242	-
Dönem içi ödemeleri	(6.288.961)	(1.210.339)
Dönem içi faiz tahakkukları	3.468.437	436.648
Enflasyon değişim etkisi	(349.924)	(2.253.735)
Dönem sonu	34.862.792	2.732.998

Kiralama yükümlülüklerinin tamamı Türk Lirası'dır.

31 Aralık 2023 ve 31 Aralık 2022 Tarihlerinde Sona Eren Hesap Dönemlerine Ait Konsolide Finansal Tablolara İlişkin Dipnotlar

(Aksi belirtilmedikçe tutarlar Türk Lirası'nın ("TL"), 31 Aralık 2023 tarihi itibarıyla satın alma gücü esasına göre TL olarak ifade edilmiştir).

7. TİCARİ ALACAK VE BORÇLAR

a) Ticari Alacaklar

Bilanço tarihi itibarıyla Şirket'in ticari alacaklarının detayı aşağıdaki gibidir:

Kısa Vadeli Ticari Alacaklar

	31 Aralık 2023	31 Aralık 2022
Ticari alacaklar	578.800.438	526.217.419
Alacak senetleri	1.521.654	524.505
Gerçekleşmemiş finansman gelirleri (-)	(4.692.395)	(2.294.654)
Diğer ticari hesaplar	7.331.018	39.047.985
Şüpheli ticari alacaklar	3.191.026	784.144
Şüpheli ticari alacaklar karşılığı (-)	(3.191.026)	(784.144)
Toplam	582.960.715	563.495.255
İlişkili taraflardan ticari alacaklar	858.841	-
Genel Toplam	583.819.556	563.495.255

Ticari alacaklar ve alacak senetleri normal iş akışında verilen hizmetler için müşterilerinden olan alacaklardan oluşmaktadır. Şirket, ticari alacaklarını ve alacak senetlerini sözleşmeden doğan nakit akışlarını tahsil etmek amacıyla elinde bulundurmakta ve dolayısıyla etkin faiz yöntemini kullanarak itfa edilmiş maliyet üzerinden ölçmektedir. Ticari alacakların ortalama tahsilat süresi 2023 yılı için 35 gündür (2022: 44 gün). Söz konusu alacakların etkin faiz oranı 31 Aralık 2023 tarihi itibarıyla TL cinsinden oranı yüzde 45,13 Avro cinsinden 5,14 ve ABD\$ cinsinden 6,37'dir. (31 Aralık 2022: TL % 19,27 Avro % 3,17 ABD\$ % 4,63).

31 tarihi itibarıyla, ticari alacaklar için 3.191.026 TL (31 Aralık 2022: 784.144) tutarında şüpheli alacak karşılığı bulunmaktadır.

Şirket'in şüpheli ticari alacaklar karşılığına ilişkin hareket tablosu aşağıdaki gibidir:

	31 Aralık 2023	31 Aralık 2022
Dönem başı karşılık	784.144	309.654
Dönem içerisinde ayrılan karşılık(iptal edilen karşılık)	2.715.133	669.742
Parasal kayıp kazanç	(308.251)	(195.252)
Dönem sonu karşılık	3.191.026	784.144

b) Ticari Borçlar:

Bilanço tarihi itibarıyla Şirket'in ticari borçlarının detayı aşağıdaki gibidir:

Kısa Vadeli Ticari Borçlar

	31 Aralık 2023	31 Aralık 2022
Ticari borçlar	339.860.140	275.997.201
Borç senetleri	-	(148.910)
Diğer ticari borçlar	53.322.368	65.216.431
Gerçekleşmemiş finansman giderleri (-)	(6.498.363)	(2.726.128)
Toplam	386.684.145	338.338.594
İlişkili taraflara ticari borçlar (Not 4)	608.710	-
Genel Toplam	387.292.855	338.338.594

Ticari borçların ödeme vadeleri tedarikçilere yapılan sözleşmelere göre değişiklik göstermektedir ve ortalama vadesi 2023 yılı için 64 gündür (2022: 39 gün). Söz konusu borçların etkin faiz oranı 31 Aralık 2023 tarihi itibarıyla TL cinsinden oranı yüzde 45,13 Avro cinsinden 5,14 ve ABD\$ cinsinden 6,37'dir. (31 Aralık 2022: TL % 19,27 Avro % 3,17 ABD\$ % 4,63).

31 Aralık 2023 ve 31 Aralık 2022 Tarihlerinde Sona Eren Hesap Dönemlerine Ait Konsolide Finansal Tablolara İlişkin Dipnotlar

(Aksi belirtilmedikçe tutarlar Türk Lirası'nın ("TL"), 31 Aralık 2023 tarihi itibarıyla satın alma gücü esasına göre TL olarak ifade edilmiştir).

8. DİĞER ALACAK VE BORÇLAR

Kısa Vadeli Diğer Alacaklar

	<u>31 Aralık 2023</u>	<u>31 Aralık 2022</u>
Vergi dairesinden alacaklar	7.586.586	1.927.757
Diğer alacaklar	193.551	68.336
Verilen depozito ve teminatlar	1.501.324	1.737.537
Toplam	9.281.461	3.733.630
İlişkili taraflardan diğer alacaklar (Not 28)	15.165.460	9.417.229
Genel Toplam	24.446.921	13.150.859

Kısa Vadeli Diğer Borçlar

	<u>31 Aralık 2022</u>	<u>31 Aralık 2021</u>
Ödenecek vergi ve fonlar	7.678.344	49.843.806
Diğer çeşitli borçlar	179.774	48.804
Toplam	7.858.118	49.892.610
Genel Toplam	7.858.118	49.892.610

9. STOKLAR

	<u>31 Aralık 2023</u>	<u>31 Aralık 2022</u>
İlk madde ve malzeme	242.697.621	152.515.692
Yarı mamuller	143.080.825	71.508.932
Mamuller	60.767.877	27.574.924
Ticari mallar	14.770.591	44.974.157
Yoldaki mallar	65.236.659	107.492.347
Diğer stoklar	63.817.279	13.811.774
Stok değer düşüklüğü karşılığı (-)	(8.169.741)	(72.535)
Toplam	582.201.111	417.805.291

Şirket'in, 31 Aralık 2023 tarihi itibarıyla stok değer düşüklüğü karşılığı olarak 8.169.741 TL ayrılmıştır (31 Aralık 2022: 72.535 TL).

Şirket'in 31 Aralık 2023 itibarıyla kullanılan kredilere karşılık teminat olarak rehin verilen Stok'u bulunmamaktadır. (31 Aralık 2022 Bulunmamaktadır).

Stoklar üzerinde 31 Aralık 2023 itibarıyla 458.000.000 TL tutarında sigorta teminatı bulunmaktadır (31 Aralık 2022: 364.477.696 TL).

Şirket'in stok değer düşüklüğü karşılığına ilişkin hareket tablosu aşağıdaki gibidir:

	<u>31 Aralık 2023</u>	<u>31 Aralık 2022</u>
Açılış bakiyesi	72.535	9.587.772
Dönem içinde ayrılan (iptal edilen) karşılık	8.125.720	(4.216.537)
Parasal kayıp kazanç	(28.514)	(5.298.700)
Kapanış bakiyesi	8.169.741	72.535

31 Aralık 2023 ve 31 Aralık 2022 Tarihlerinde Sona Eren Hesap Dönemlerine Ait Konsolide Finansal Tablolara İlişkin Dipnotlar

(Aksi belirtilmedikçe tutarlar Türk Lirası'nın ("TL"), 31 Aralık 2023 tarihi itibarıyla satın alma gücü esasına göre TL olarak ifade edilmiştir).

10. PEŞİN ÖDENMİŞ GİDERLER VE ERTELENMİŞ GELİRLER

Kısa Vadeli Peşin Ödenmiş Giderler

	<u>31 Aralık 2023</u>	<u>31 Aralık 2022</u>
Verilen sipariş avansları	103.060.199	67.955.690
Peşin ödenen giderler	3.206.539	1.946.848
Toplam	106.266.738	69.902.538

Uzun Vadeli Peşin Ödenmiş Giderler

	<u>31 Aralık 2023</u>	<u>31 Aralık 2022</u>
Balıkesir OSB arsa tahsisi için verilen avans (*)	23.640.311	23.640.311
Verilen sipariş avansları	-	494.319
Peşin ödenen giderler	31.469	311.096
Toplam	23.671.780	24.445.726

(*) Balıkesir Organize Sanayi Bölgesi ile 05 Temmuz 2021 tarihinde yapılan sözleşme ile Organize sanayi bölgesi içinde yer alan 35.736,27 m²'lik arsanın 8.433.769 TL bedel karşılığında alımı için anlaşılmıştır. 2024 yılı içerisinde arsa tahsisinin ve tapu devrinin yapılması planlanmaktadır.

Kısa Vadeli Ertelenmiş Gelirler

	<u>31 Aralık 2023</u>	<u>31 Aralık 2022</u>
Alınan sipariş avansları	43.172.310	47.486.810
Gelecek aylara ait gelirler	7.146.974	6.213.153
Toplam	50.319.284	53.699.963

11. YATIRIM AMAÇLI GAYRİMENKULLER

31 Aralık 2023 ve 31 Aralık 2022 tarihleri itibarıyla yatırım amaçlı gayrimenkul hareketleri aşağıdaki gibidir:

	<u>1 Ocak 2023</u>	<u>Giriş</u>	<u>Yeniden Değerleme</u>	<u>31 Aralık 2023</u>
Arsalar	117.664.341	-	(3.399.549)	114.264.792
Binalar	50.090.967	-	1.719.241	51.810.208
Toplam	167.755.308	-	(1.680.308)	166.075.000
	<u>1 Ocak 2022</u>	<u>Giriş</u>	<u>Yeniden Değerleme</u>	<u>31 Aralık 2022</u>
Arsalar	117.210.711	-	453.630	117.664.341
Binalar	51.284.055	-	(1.193.088)	50.090.967
Toplam	168.494.766	-	(739.458)	167.755.308

31 Aralık 2023 ve 31 Aralık 2022 Tarihlerinde Sona Eren Hesap Dönemlerine Ait Konsolide Finansal Tablolara İlişkin Dipnotlar

(Aksi belirtilmedikçe tutarlar Türk Lirası'nın ("TL"), 31 Aralık 2023 tarihi itibarıyla satın alma gücü esasına göre TL olarak ifade edilmiştir).

11. YATIRIM AMAÇLI GAYRİMENKULLER (Devamı)

31 Aralık 2023 tarihi itibarı ile yatırım amaçlı gayrimenkuller üzerinde 155.000.000 TL, 7.000.000 ABD\$ ve 2.000.000 Avro ipotek bulunmaktadır. (31 Aralık 2022: 105.454.668 TL 2.500.000 ABD\$ ve 2.000.000 Avro) (Not 17)

Şirket'in, cari dönemde yatırım amaçlı gayrimenkullerinden elde ettiği kira geliri 3.858.050 TL'dir (31 Aralık 2022: 1.533.243 TL).

31 Aralık 2023 itibarıyla Yatırım amaçlı gayrimenkuller üzerinde 18.720.000 TL tutarında sigorta teminatı bulunmaktadır.(31 Aralık 2022: 15.342.006 TL)

Grup'un, 31 Aralık 2022 tarihi itibarıyla yatırım amaçlı gayrimenkullerinin gerçeğe uygun değeri 166.075.000 TL'dir. Grup TMS 40 uyarınca gerçeğe uygun değer yöntemini seçmiş olup tüm yatırım amaçlı gayrimenkullerinin gerçeğe uygun değer yöntemi ile ölçmüştür.

	Ekspertiz Değeri	Ekspertiz Tarihi	Ekspertiz Firması
Binalar			
Uzuncaorman Mah. 984 Ada 7 No'lu Parsel Hendek/Sakarya	99.275.000	25.03.2024	TSKB Gayrimenkul Değerleme A.Ş.
Boyalık Mah. Durusu Park Evleri 1273 No'lu Parsel Arnavutköy / İstanbul	10.840.000	25.03.2024	TSKB Gayrimenkul Değerleme A.Ş.
Boyalık Mah. Durusu Park Evleri 1058 No'lu Parsel Arnavutköy / İstanbul	55.475.000	25.03.2024	TSKB Gayrimenkul Değerleme A.Ş.
Kalkan Mah. Zeytinlik Cad No: 26 A Blok Bodrum No: 14 Kaş / Antalya	485.000	25.03.2024	TSKB Gayrimenkul Değerleme A.Ş.
166.075.000			

EKOS TEKNOLOJİ VE ELEKTRİK ANONİM ŞİRKETİ

31 Aralık 2023 ve 31 Aralık 2022 Tarihlerinde Sona Eren Hesap Dönemlerine Ait Konsolide Finansal Tablolara İlişkin Dipnotlar

(Aksi belirtilmedikçe tutarlar Türk Lirası'nın ("TL"), 31 Aralık 2023 tarihi itibarıyla satın alma gücü esasına göre TL olarak ifade edilmiştir).

12. MADDİ DURAN VARLIKLAR

<u>Maddi Duran Varlıklar</u>	<u>31 Aralık 2021</u>	<u>Giris</u>	<u>Çıkış</u>	<u>Yabancı para çevrim farkı</u>	<u>Yeniden Değerleme Farkları</u>	<u>31 Aralık 2022</u>	<u>Giris</u>	<u>Çıkış</u>	<u>Yabancı para çevrim farkı</u>	<u>Yeniden Değerleme Farkları</u>	<u>31 Aralık 2023</u>
Arazi ve arsalar	4.677.240	-	-	-	-	4.677.240	-	-	-	106.287.827	110.965.067
Binalar	168.261.611	-	-	-	-	168.261.611	-	-	-	121.352.288	289.613.899
Tesis makine ve cihazlar	178.327.623	28.025.093	-	6.299.347	-	212.652.063	17.910.044	(62.182)	(715.388)	6.249.429	236.033.966
Taşıtlar	14.475.701	4.773.760	-	-	-	19.249.461	37.543	(512.097)	-	10.712.875	29.487.782
Demirbaşlar	28.755.979	1.503.320	-	-	-	30.259.299	1.354.786	-	-	3.433.379	35.047.464
Özel maliyetler	23.618.720	-	-	-	-	23.618.720	132.000	-	-	-	23.750.720
Yapılmakta olan yatırımlar	256.607	9.092.185	-	-	-	9.348.792	37.124.974	-	-	-	46.473.766
Toplam	418.373.481	43.394.358	-	6.299.347	-	468.067.186	56.559.347	(574.279)	(715.388)	248.035.798	771.372.664

<u>Birikmiş Amortismanlar</u>	<u>31 Aralık 2021</u>	<u>Giris</u>	<u>Çıkış</u>	<u>Yabancı para çevrim farkı</u>	<u>Yeniden Değerleme Farkları e</u>	<u>31 Aralık 2022</u>	<u>Giris</u>	<u>Çıkış</u>	<u>Yabancı para çevrim farkı</u>	<u>Değerleme</u>	<u>31 Aralık 2023</u>
Binalar	16.350.553	3.447.021	-	-	-	19.797.574	4.244.524	-	-	-	24.042.098
Tesis makine ve cihazlar	80.178.688	10.194.199	-	4.901.342	-	95.274.229	10.738.436	(1.916)	(662.648)	-	105.348.101
Taşıtlar	7.518.126	1.405.813	-	-	-	8.923.939	1.887.034	(42.675)	-	-	10.768.298
Demirbaşlar	24.837.698	1.229.271	-	-	-	26.066.969	1.436.020	-	-	-	27.502.989
Özel maliyetler	22.915.108	384.262	-	-	-	23.299.370	117.550	-	-	-	23.416.920
Toplam	151.800.173	16.660.566	-	4.901.342	-	173.362.081	18.423.564	(44.591)	(662.648)	-	191.078.406

<u>Net Tutar</u>	<u>266.573.308</u>	<u>294.705.105</u>	<u>580.294.258</u>

31 Aralık 2023 ve 31 Aralık 2022 Tarihlerinde Sona Eren Hesap Dönemlerine Ait Konsolide Finansal Tablolara İlişkin Dipnotlar

(Aksi belirtilmedikçe tutarlar Türk Lirası'nın ("TL"), 31 Aralık 2023 tarihi itibarıyla satın alma gücü esasına göre TL olarak ifade edilmiştir).

12. MADDİ DURAN VARLIKLAR (Devamı)

30 Eylül 2023 dönem amortisman giderlerinin toplamı 4.009.263 TL'dir (31 Aralık 2022: 3.633.885 TL, 31 Aralık 2021: 2.897.475, 31 Aralık 2020: 2.686.341).

30 Eylül 2023 tarihi itibarı ile maddi duran varlıklar üzerinde 200.000.000 TL tutarında ipotek bulunmaktadır (31 Aralık 2022, 31 Aralık 2021 ve 31 Aralık 2020: Bulunmamaktadır).

30 Eylül 2023 tarihi itibarı ile maddi duran varlıklar üzerinden 5.804.800 TL, 11.042.000 ABD\$ ve 286.000 Avro tutarında sigorta teminatı bulunmaktadır. (31 Aralık 2022: 113.986.880 TL, 8.127.000 ABD\$ ve 232.000 Avro, 31 Aralık 2021: 104.490.000 TL, 31 Aralık 2020: 56.000.000 TL).

Şirket, doğrusal amortisman yöntemini kullanmaktadır. Maddi duran varlıklara ait amortisman süreleri aşağıdaki gibidir;

	Ekonomik Ömrü
Binalar	50 Yıl
Makine ve teçhizatlar	2-25 Yıl
Taşıtlar	5-10 Yıl
Demirbaşlar	2-25 Yıl
Özel maliyetler	10 Yıl

30.09.2023 tarihi itibarıyla, Grup'un arsa ve binaları ilişikteki finansal tablolarda gerçeğe uygun değer yöntemi benimsenerek gösterilmiştir. Arsa ve bina, makine, taşıt ve demirbaşların Sermaye Piyasası Kurulu tarafından yetkilendirilmiş TSKB Gayrimenkul Değerleme A.Ş tarafından gerçeğe uygun değer tespitleri yapılmıştır. Söz konusu gayrimenkullerin değer tespitinde "Pazar Yaklaşımı" ve "Maliyet Yaklaşımı" yöntemleri kullanılmıştır. Şirket'in ekspertiz değerlemesine tabi tuttuğu maddi duran varlıklar ile söz konusu varlıklara ilişkin gerçeğe uygun değer hiyerarşisi Seviye 2 olup mevcut dönemde 1. Seviye ve 2. Seviye arasında herhangi bir geçiş olmamıştır.

Arsa ve Binalar Yeniden Değerleme Etkisi

Maddi Duran Varlıklara ilişkin gerçeğe uygun değer farkları özkaynaklara yansıtılmıştır.

Maddi Duran Varlıkların gerçeğe uygun değerlerinin tespitinde Sermaye Piyasası Kurulu tarafından yetkilendirilmiş bağımsız değerlendirme uzmanları tarafından bu gayrimenkuller için öngörülmuş değerler dikkate alınmıştır. Bağımsız değerlendirme uzmanları tarafından her bir gayrimenkul için öngörülmuş olan rayiç değerlere ve ekspertiz raporlarının tarihlerine ilişkin bilgi aşağıda yer almaktadır.

	Ekspertiz Değeri	Ekspertiz Tarihi	Ekspertiz Firması
İstinye Mah. Ressam Hikmet Onat Sk. No:9 Sarıyer / İstanbul	101.115.000	13.10.2023	TSKB Gayrimenkul Değerleme A.Ş.
TOPLAM MDV	101.115.000		

	Ekspertiz Değeri	Ekspertiz Tarihi	Ekspertiz Firması
Gökköy Mah. Balıkesir OSB 7.Caddesi No:24 Altıeylül / Balıkesir Bina-Arsa	36.395.000	13.10.2023	TSKB Gayrimenkul Değerleme A.Ş.
TOPLAM MDV	36.395.000		

31 Aralık 2023 ve 31 Aralık 2022 Tarihlerinde Sona Eren Hesap Dönemlerine Ait Konsolide Finansal Tablolara İlişkin Dipnotlar

(Aksi belirtilmedikçe tutarlar Türk Lirası'nın ("TL"), 31 Aralık 2023 tarihi itibarıyla satın alma gücü esasına göre TL olarak ifade edilmiştir).

12. MADDİ DURAN VARLIKLAR (Devamı)

	Ekspertiz Değeri	Ekspertiz Tarihi	Ekspertiz Firması
Gökköy Mah. Balıkesir OSB 7.Caddesi No:17/19 Altıeylül / Balıkesir Bina-Arsa	191.700.000	13.10.2023	TSKB Gayrimenkul Değerleme A.Ş.
TOPLAM MDV	191.700.000		

	Ekspertiz Değeri	Ekspertiz Tarihi	Ekspertiz Firması
Binalar			
Gaziosmanpaşa, Yeni İzmir Cad. No: 216/232 Altıeylül / Balıkesir	5.250.000	13.10.2023	TSKB Gayrimenkul Değerleme A.Ş.
Gaziosmanpaşa, Yeni İzmir Cad. No: 216/232 Altıeylül / Balıkesir	5.250.000	13.10.2023	TSKB Gayrimenkul Değerleme A.Ş.
TOPLAM MDV	10.500.000		

Makineler, Taşıtlar ve Demirbaşlar Yeniden Değerleme Etkisi

Grup portföyünde bulunan taşıtları, makineleri ve demirbaşları Sermaye Piyasası Kurulundan yetkili bir değerlendirme şirketi tarafından 13 Ekim 2023 tarihinde yeniden değerlendirilmiştir. Grup portföyünde bulunan makine, taşıt ve demirbaşların yeniden değerlendirme tutarı 138.250.000 TL'dir. Yeniden değerlendirme sonucunda ortaya çıkan 20.395.683 TL değerlendirme farkları Özkaynaklar altında Maddi Duran Varlık Yeniden Değerleme Artışları (Azalışları) hesabında muhasebeleştirilmiştir.

13. MADDİ OLMAYAN DURAN VARLIKLAR

<u>Maddi Olmayan Duran Varlıklar</u>	<u>31 Aralık 2022</u>	<u>Giris</u>	<u>Cıkıs</u>	<u>31 Aralık 2023</u>
Haklar	7.980.432	1.380.709	-	9.361.141
Geliştirme maliyetleri	36.878.367	-	-	36.878.367
Toplam	44.858.799	1.380.709	-	46.239.508

<u>Birikmiş Amortismanlar</u>	<u>31 Aralık 2022</u>	<u>Giris</u>	<u>Cıkıs</u>	<u>31 Aralık 2023</u>
Haklar	5.554.185	1.125.039	-	6.679.224
Geliştirme maliyetleri	15.430.109	3.453.356	-	18.883.465
Toplam	20.984.294	4.578.395	-	25.562.689

Net Tutar	23.874.505			20.676.819
------------------	-------------------	--	--	-------------------

<u>Maddi Olmayan Duran Varlıklar</u>	<u>31 Aralık 2021</u>	<u>Giris</u>	<u>Cıkıs</u>	<u>31 Aralık 2022</u>
Haklar	5.623.031	2.357.401	-	7.980.432
Geliştirme maliyetleri	36.878.367	-	-	36.878.367
Toplam	42.501.398	2.357.401	-	44.858.799

<u>Birikmiş Amortismanlar</u>	<u>31 Aralık 2021</u>	<u>Giris</u>	<u>Cıkıs</u>	<u>31 Aralık 2022</u>
Haklar	4.946.359	607.826	-	5.554.185
Geliştirme maliyetleri	11.742.272	3.687.837	-	15.430.109
Toplam	16.688.631	4.295.663	-	20.984.294

Net Tutar	25.812.767			23.874.505
------------------	-------------------	--	--	-------------------

Câri dönem itfâ giderlerinin toplamı 25.562.689 TL olup genel yönetim ve araştırma geliştirme giderlerine dahil edilmiştir (31 Aralık 2022: 20.984.294 TL).

31 Aralık 2023 ve 31 Aralık 2022 Tarihlerinde Sona Eren Hesap Dönemlerine Ait Konsolide Finansal Tablolara İlişkin Dipnotlar

(Aksi belirtilmedikçe tutarlar Türk Lirası'nın ("TL"), 31 Aralık 2023 tarihi itibarıyla satın alma gücü esasına göre TL olarak ifade edilmiştir).

13. MADDİ OLMAYAN DURAN VARLIKLAR (Devamı)

Şirket, doğrusal amortisman yöntemini kullanmaktadır. Maddi olmayan duran varlıklara ait itfa süreleri aşağıdaki gibidir:

	Ekonomik Ömrü
Haklar	3 yıl
Geliştirme maliyetleri	10 yıl

14. KULLANIM HAKKI VARLIKLARI

	1 Ocak 2023	Giris	Cıkıs	31 Aralık 2023
Bina	5.220.661	39.897.567	(3.411.963)	41.706.265
Taşıt	5.149.810	4.653.092	-	9.802.902
Toplam	10.370.471			51.509.167

Birikmiş Amortismanlar

Bina	2.237.427	9.399.287	-	11.636.714
Taşıt	3.698.942	1.471.871	(2.718.995)	2.451.818
Toplam	5.936.369			14.088.532

Net Tutar

4.434.102 **37.420.635**

	1 Ocak 2022	Giris	Cıkıs	31 Aralık 2022
Bina	5.220.661	-	-	5.220.661
Taşıt	5.149.810	-	-	5.149.810
Toplam	10.370.471			10.370.471

Birikmiş Amortismanlar

Bina	1.491.618	745.809	-	2.237.427
Taşıt	2.193.535	1.505.407	-	3.698.942
Toplam	3.685.153	2.251.216		5.936.369

Net Tutar

6.685.318 **4.434.102**

Şirket, ofis ve araçlar kiralamaktadır. Kiralama süresi 3-6 yıldır. (31 Aralık 2022:3-6 yıl). Kiralama sözleşmeleri, kiralama dönemi 3 ile 6 yıl arasında olup, depolama, ofis ve taşıt kiralamaları ile ilgilidir. Tüm faaliyet kiralamaları Şirket'in yenileme hakkını kullanması durumunda piyasa şartlarına göre koşulların yeniden gözden geçirilmesine ilişkin bir ibare taşır. Şirket'in kiralama dönemi sonunda kiraladığı varlığı satın alma hakkı yoktur.

15. VARLIKLARDA DEĞER DÜŞÜKLÜĞÜ

Şirket tarafından şüpheli alacaklar ve stoklar için değer düşüklüğü karşılığı ayrılmaktadır. (Not 7)

31 Aralık 2023 ve 31 Aralık 2022 Tarihlerinde Sona Eren Hesap Dönemlerine Ait Konsolide Finansal Tablolara İlişkin Dipnotlar

(Aksi belirtilmedikçe tutarlar Türk Lirası'nın ("TL"), 31 Aralık 2023 tarihi itibarıyla satın alma gücü esasına göre TL olarak ifade edilmiştir).

16. DEVLET TEŞVİK VE YARDIMLARI

Şirket'in aldığı, diğer gelirler altında muhasebeleştirilmiş, teşvikler aşağıdaki şekildedir:

i) Şirket, 5510, 27103, 6111, 4857 Sayılı Sosyal Güvenlik Kanunu kapsamında, çalışanlarına ait SGK primlerinin ödenmesinde herhangi bir gecikme olmadığından, aylık SGK primi işveren payının %5'i kadar tutarda teşvikten yararlanmaktadır.

ii) 8 Mart 2017 tarihli ve 30001 sayılı Resmi Gazete'de 6824 sayılı "Bazı Alacakların Yeniden Yapılandırılması ile Bazı Kanun ve Kanun Hükmünde Kararnamelerde Değişiklik Yapılmasına Dair Kanun ile Vergiye uyumlu mükelleflere %5 oranında vergi indirimi gelmektedir.

ii) Grup, Balıkesir fabrikasındaki yatırımları nedeni ile bölgesel teşvikten yararlanmaktadır. Fabrika için 27 Mart 2020 tarihinde T.C. Ekonomi Bakanlığı'ndan ilgili proje kapsamında 509990 numaralı yatırım teşvik belgesi alınmıştır.

Söz konusu teşvik belgesi ile Grup'un Kurumlar vergisi hesaplamasında kullanılacak olan yatırıma katkı oranı ve vergi indirimi sırasıyla %45 ve %100 olarak belirlenmiştir.

17. KARŞILIKLAR, KOŞULLU VARLIK VE BORÇLAR

Diğer Kısa Vadeli Karşılıklar

	31 Aralık 2023	31 Aralık 2022
Diğer borç ve gider karşılıkları	11.340.157	8.983.616
Dava karşılığı (*)	355.103	990.887
Toplam	11.695.260	9.974.503

(*) Dava karşılıkları, işçiler tarafından açılan işçilik alacakları ile ilgilidir.

Şirket'in dava karşılığına ilişkin hareket tablosu aşağıdaki gibidir:

	31 Aralık 2023	31 Aralık 2022
Dönem başı	990.887	604.797
Dönem içinde ayrılan (iptal edilen) karşılık	(246.262)	622.713
Enflasyon değişim etkisi	(389.522)	(236.623)
Dönem sonu	355.103	990.887

Garanti karşılıkları

Garanti giderleri, satışı gerçekleştirilen mallar için garanti kapsamında yapılan tamir-bakım masrafları, garanti kapsamında müşteriden bedel almaksızın yapılan işçilik ve malzeme giderlerini içerir. Cari döneme hasılat olarak kaydedilen ürünlere ilişkin müteakip yıllarda söz konusu olabilecek geri dönüş ve tamir seviyelerinin geçmiş verilerden kaynaklanan tahminleri sonucu, garanti giderleri cari dönemde muhasebeleştirilir.

31 Aralık 2023 ve 31 Aralık 2022 Tarihlerinde Sona Eren Hesap Dönemlerine Ait Konsolide Finansal Tablolara İlişkin Dipnotlar

(Aksi belirtilmedikçe tutarlar Türk Lirası'nın ("TL"), 31 Aralık 2023 tarihi itibarıyla satın alma gücü esasına göre TL olarak ifade edilmiştir).

17. KARŞILIKLAR, KOŞULLU VARLIK VE BORÇLAR (Devamı)

Teminat, Rehin, İpotek ve Kefaletler:

31 Aralık 2023 ve 31 Aralık 2022 tarihleri itibarıyla Şirket'in teminat / rehin / ipotek / kefalet pozisyonuna ilişkin tabloları aşağıdaki gibidir:

Şirket Tarafından Verilen TRİ'ler (Teminat – Rehin – İpotekler)

	<u>31 Aralık 2023</u>	<u>31 Aralık 2022</u>
1. Kendi tüzel kişiliği adına vermiş olduğu TRİ'lerin toplam tutarı	1.003.744.346	595.432.022
2. Tam konsolidasyon kapsamına dahil edilen ortaklıklar lehine vermiş olduğu TRİ'lerin toplam tutarı	92.804.290	98.004.502
3. Olağan ticari faaliyetlerinin yürütülmesi amacıyla diğer 3. kişilerin borcunu temin amacıyla vermiş olduğu TRİ'lerin toplam tutarı	-	-
4. Diğer verilen TRİ'lerin toplam tutarı	-	-
-Ana ortak lehine vermiş olduğu TRİ'lerin toplam tutarı	-	-
-2. ve 3. maddeler kapsamına girmeyen diğer grup şirketleri lehine vermiş olduğu TRİ'lerin toplam tutarı	-	-
-3. madde kapsamına girmeyen 3. kişiler lehine vermiş olduğu TRİ'lerin toplam tutarı	-	-
Toplam	<u>1.096.548.636</u>	<u>693.436.524</u>

31 Aralık 2023 ve 31 Aralık 2022 Tarihlerinde Sona Eren Hesap Dönemlerine Ait Konsolide Finansal Tablolara İlişkin Dipnotlar

(Aksi belirtilmedikçe tutarlar Türk Lirası'nın ("TL"), 31 Aralık 2023 tarihi itibarıyla satın alma gücü esasına göre TL olarak ifade edilmiştir).

17. KARŞILIKLAR, KOŞULLU VARLIK VE BORÇLAR (Devamı)

31 Aralık 2023 ve 31 Aralık 2022 tarihleri itibarıyla verilen TRİK'lerin türleri itibarıyla dağılımı aşağıda gösterilmiştir:

	31 Aralık 2023		31 Aralık 2022		31 Aralık 2022	
	Döviz Tutarı	TL Tutarı	Döviz Tutarı	TL Tutarı	Endekslenmiş TL Tutar	Endekslenmiş TL Tutar
Teminat mektupları TL	55.421.705	55.421.705	4.585.217	4.585.217	4.585.217	7.555.196
Teminat mektupları ABD\$	6.554.085	192.940.469	7.822.019	146.245.154	146.245.154	240.972.409
Teminat mektupları Avro	6.814.390	221.971.262	6.011.019	119.508.675	119.508.675	196.917.932
		470.333.436		270.339.046		445.445.537

Teminat mektuplarının ağırlıklı olarak Grup'un yapmış olduğu elektrik proje işleri için verilmiştir.

	31 Aralık 2023		31 Aralık 2022		31 Aralık 2022	
	Döviz Tutarı	TL Tutarı	Döviz Tutarı	TL Tutarı	Endekslenmiş TL Tutar	Endekslenmiş TL Tutar
İpotekler TL	355.000.000	355.000.000	64.000.000	64.000.000	64.000.000	105.454.668
İpotekler ABD\$	7.000.000	206.067.400	2.500.000	46.741.500	46.741.500	77.017.334
İpotekler Avro	2.000.000	65.147.800	2.000.000	39.763.200	39.763.200	65.518.985
		626.215.200		150.504.700		247.990.987

Şirket'in vermiş olduğu "Diğer TRİK"lerin şirketin özkaynaklarına oranı 31 Aralık 2023 tarihi itibarıyla %0'dır. (31 Aralık 2022: %0).

31 Aralık 2023 ve 31 Aralık 2022 Tarihlerinde Sona Eren Hesap Dönemlerine Ait Konsolide Finansal Tablolara İlişkin Dipnotlar

(Aksi belirtilmedikçe tutarlar Türk Lirası'nın ("TL"), 31 Aralık 2023 tarihi itibarıyla satın alma gücü esasına göre TL olarak ifade edilmiştir).

18. ÇALIŞANLARA SAĞLANAN FAYDALAR

	<u>31 Aralık 2023</u>	<u>31 Aralık 2022</u>
Personele borçlar	292.475	112.474
Ödenecek sosyal güvenlik kesintileri	6.145.305	4.192.883
Toplam	6.437.780	4.305.357

	<u>31 Aralık 2023</u>	<u>31 Aralık 2022</u>
İzin karşılığı	3.050.335	3.512.189
Toplam	3.050.335	3.512.189

Şirket'in izin karşılığına ilişkin hareket tablosu aşağıdaki gibidir:

	<u>31 Aralık 2023</u>	<u>31 Aralık 2022</u>
Dönem başı	3.512.189	2.862.928
Dönem içinde ayrılan (iptal edilen) karşılık	918.802	1.769.366
Enflasyon değişim etkisi	(1.380.656)	(1.120.105)
Dönem sonu	3.050.335	3.512.189

	<u>31 Aralık 2023</u>	<u>31 Aralık 2022</u>
Kıdem tazminatı karşılığı	3.042.592	3.682.790
Toplam	3.042.592	3.682.790

Türkiye'de mevcut kanunlar çerçevesinde, Şirket bir yıllık hizmet süresini dolduran ve herhangi bir geçerli nedene bağlı olmaksızın işine son verilen, askerlik hizmeti için göreve çağrılan, vefat eden, erkekler için 25 kadınlar için 20 yıllık hizmet süresini dolduran ya da emeklilik yaşına gelmiş (kadınlarda 58, erkeklerde 60 yaş) personeline kıdem tazminatı ödemesi yapmak zorundadır.

Kıdem tazminatı yükümlülüğü yasal olarak herhangi bir fonlamaya tâbi değildir. Kıdem tazminatı karşılığı, Şirket'in, çalışanların emekli olmasından kaynaklanan gelecekteki muhtemel yükümlülük tutarının bugünkü değerinin tahmin edilmesi yoluyla hesaplanmaktadır. TMS 19 ("Çalışanlara Sağlanan Faydalar"), şirketin yükümlülüklerinin, tanımlanmış fayda planları kapsamında aktüeryal değerlendirme yöntemleri kullanılarak geliştirilmesini öngörür. Bu doğrultuda, toplam yükümlülüklerin hesaplanmasında kullanılan aktüeryal varsayımlar aşağıda belirtilmiştir:

Bilanço tarihindeki karşılıklar yıllık %22 beklenen maaş artış oranı ve %22,70 iskonto oranı varsayımına göre, yaklaşık %0,57 gerçek iskonto oranı ve aşağıdaki emekli olma varsayımlarına göre hesaplanmıştır. (31 Aralık 2022: Sırasıyla %22, %22,70 ve %0,57, 31 Aralık 2021: Sırasıyla %16, %20, %3,45, 31 Aralık 2020: Sırasıyla %10,04, %13,72, %3,34).

	<u>31 Aralık 2023</u>	<u>31 Aralık 2022</u>
Yıllık iskonto oranı (%)	0,57%	0,57%
Emeklilik olasılığı (%)	83,31%	83,31%

Dolayısıyla, uygulanan iskonto oranı, gelecek enflasyon etkilerinin düzeltilmesinden sonraki beklenen reel oranı ifade eder. Bu nedenle, 31 Aralık 2023 tarihi itibarıyla, ekli finansal tablolarda karşılıklar, geleceğe ilişkin çalışanların emekliliğinden kaynaklanacak muhtemel yükümlülüğünün bugünkü değeri tahmin edilerek hesaplanmaktadır. Şirket'in kıdem tazminatı karşılığı, kıdem tazminatı tavanı her altı ayda bir ayarlandığı için, 1 Ocak 2023 tarihinden itibaren geçerli olan 23.489,83 TL (31 Aralık 2022: 19.982,83 TL) üzerinden hesaplanmaktadır.

31 Aralık 2023 ve 31 Aralık 2022 Tarihlerinde Sona Eren Hesap Dönemlerine Ait Konsolide Finansal Tablolara İlişkin Dipnotlar

(Aksi belirtilmedikçe tutarlar Türk Lirası'nın ("TL"), 31 Aralık 2023 tarihi itibarıyla satın alma gücü esasına göre TL olarak ifade edilmiştir).

18. ÇALIŞANLARA SAĞLANAN FAYDALAR (Devamı)

Kıdem tazminatı karşılığının yıl içindeki hareketleri aşağıdaki gibidir:

	<u>31 Aralık 2023</u>	<u>31 Aralık 2022</u>
Açılış bakiyesi	3.682.790	2.504.886
Hizmet maliyeti	620.327	523.194
Faiz maliyeti	17.198	21.213
Ödenen tazminatlar	(509.813)	(69.800)
Parasal (kazanç) / kayıp	679.810	1.683.320
Enflasyon değişim etkisi	(1.447.720)	(980.023)
Kapanış bakiyesi	3.042.592	3.682.790

31 Aralık 2023 tarihi itibarıyla tanımlanmış fayda planları yeniden ölçüm kazanç / kayıpları 679.810 TL hesaplanmıştır (31 Aralık 2022: 1.683.320 TL).

19. DİĞER VARLIK VE YÜKÜMLÜLÜKLER

Diğer Dönen Varlıklar

	<u>31 Aralık 2023</u>	<u>31 Aralık 2022</u>
Devreden KDV	31.366.716	36.400.898
İndirilecek DV	215.882	-
Personel avanslar	665.715	655.079
İş ve maaş avansları	210.375	218.983
Toplam	32.458.688	37.274.960

20. SERMAYE, YEDEKLER VE DİĞER ÖZKAYNAK KALEMLERİ

a) Sermaye

Şirket'in 31 Aralık 2023, 31 Aralık 2022 tarihlerindeki çıkarılmış sermaye yapısı aşağıdaki gibidir:

<u>Ortaklar</u>	<u>31 Aralık 2023</u>		<u>31 Aralık 2022</u>	
	<u>Pay Tutarı (TL)</u>	<u>Pay Oranı</u>	<u>Pay Tutarı (TL)</u>	<u>Pay Oranı</u>
Tarik Can Akbaş	110.000.000	39,29%	38.000.000	76,00%
Tunahan Akbaş	110.000.000	39,29%	10.000.000	20,00%
Borsa İstanbul İşlem Gören Paylar	60.000.000	21,42%	-	-
Müge Özsoy Akbaş	-	-	1.500.000	3,00%
Veysel Alp Sezer	-	-	500.000	1,00%
Ödenmiş Sermaye	280.000.000	100%	50.000.000	100%

	<u>31 Aralık 2023</u>	<u>31 Aralık 2022</u>
Sermaye düzeltme farkları	419.440.601	230.505.563
Toplam	419.440.601	230.505.563

	<u>31 Aralık 2023</u>	<u>31 Aralık 2022</u>
Hisse senedi ihraç primleri	684.421.601	-
Toplam	684.421.601	-

31 Aralık 2023 ve 31 Aralık 2022 Tarihlerinde Sona Eren Hesap Dönemlerine Ait Konsolide Finansal Tablolara İlişkin Dipnotlar

(Aksi belirtilmedikçe tutarlar Türk Lirası'nın ("TL"), 31 Aralık 2023 tarihi itibarıyla satın alma gücü esasına göre TL olarak ifade edilmiştir).

20. SERMAYE, YEDEKLER VE DİĞER ÖZKAYNAK KALEMLERİ (Devamı)

Bu sermayenin her biri 1 TL nominal bedelli 280.000.000 adet A ve B grubu paylardan oluşmaktadır. A Grubu payların Yönetim Kuruluna aday gösterme ve genel kurulda oy imtiyazı bulunmaktadır.

Şirketimiz paylarının halka arzı sonrasında, 1.200.000.000 TL tutarındaki kayıtlı sermaye tavanı içerisinde kalmak üzere, çıkarılmış sermayemizin 220.000.000 TL'den 280.000.000 TL'ye artırılmasına ilişkin olarak VII-128.1 sayılı Pay Tebliği'nin 25/1, ç bendi kapsamında gerçekleştirilen esas sözleşme tadili 25.12.2023 tarihinde tescil edilmiş ve 25.12.2023 tarih ve 10986 sayılı TTSG'de yayımlanmıştır.

16.03.2023 tarihli Genel Kurul Kararı Şirket'in sermayesi 170.000.000 TL artırılarak 220.000.000 TL'ye ulaşması kararlaştırılmıştır. Artırılan sermayenin 389 TL'si olağanüstü yedeklerden 753.039 TL'si özel fonlardan ve 169.246.572 TL'si geçmiş yıllar karlarından karşılanmasına karar verilmiştir.

Kâr veya Zararda Yeniden Sınıflandırılmayacak Birikmiş Diğer Kapsamlı Gelirler veya Giderler

	31 Aralık 2023	31 Aralık 2022
Aktüeryal (kazanç) / kayıp fonu	(2.363.130)	(1.683.320)
Aktüeryal farklar - vergi etkisi	506.617	336.664
Toplam	(1.856.513)	(1.346.656)

	31 Aralık 2023	31 Aralık 2022
Açılış bakiyesi	(1.346.656)	(1.466.251)
Cari dönemde hesaplanan	(1.039.233)	(454.069)
Enflasyon değişim etkisi	529.376	573.664
Kapanış bakiyesi	(1.856.513)	(1.346.656)

	31 Aralık 2023	31 Aralık 2022
Yeniden değerlendirme ve ölçme kazanç / (kayıpları)	200.254.356	-
Toplam	200.254.356	-

Kâr veya Zararda Yeniden Sınıflandırılacak Birikmiş Diğer Kapsamlı Gelirler veya Giderler

	31 Aralık 2023	31 Aralık 2022
Yabancı para çevrim farkları	16.001.719	10.085.244
Toplam	16.001.719	10.085.244

Kârdan Ayrılan Kısıtlanmış Yedekler

	31 Aralık 2023	31 Aralık 2022
Yasal yedekler	47.139.087	43.274.653
Özel fonlar	5.868.928	5.868.928
Toplam	53.008.015	49.143.581

6102 sayılı Türk Ticaret Kanunu'nun ("TTK") 519. maddesine göre işletmeler yıllık kârlarının %5'ini ödenmiş sermayelerinin %20'sini buluncaya kadar genel kanuni yedek akçe olarak ayırırlar. İşletmenin geçmiş yıllar zararları varsa %5'in hesabında yıllık kârdan düşülür. TTK'nın 519. maddesinin c bendi gereğince pay sahiplerine %5 oranında kâr payı ödendikten sonra pay sahipleri ile kâra iştirak eden diğer kimselere dağıtılması kararlaştırılan kısmın %10'u da genel kanuni yedek akçeye eklenir.

	31 Aralık 2023	31 Aralık 2022
Geçmiş Yıl Kârı / Zararları (-)	107.013.623	390.312.453
Geçmiş yıllar kârları / zararları (-)	1.857.903	1.903.923
Toplam	108.871.526	392.216.376

31 Aralık 2023 ve 31 Aralık 2022 Tarihlerinde Sona Eren Hesap Dönemlerine Ait Konsolide Finansal Tablolara İlişkin Dipnotlar

(Aksi belirtilmedikçe tutarlar Türk Lirası'nın ("TL"), 31 Aralık 2023 tarihi itibarıyla satın alma gücü esasına göre TL olarak ifade edilmiştir).

20. SERMAYE, YEDEKLER VE DİĞER ÖZKAYNAK KALEMLERİ (Devamı)

Geçmiş Yıl Kârı / Zararları (-)	31 Aralık 2023	31 Aralık 2022
Açılış bakiyesi	392.216.376	421.617.166
Önceki dönem kârı / (zararı)	77.698.299	-
Yasal yedeklere transfer	(5.105.237)	(2.333.609)
Bedelsiz sermaye artırım	(355.937.912)	-
Diğer Sermaye Çıkışları (*)	-	(27.067.181)
Toplam	108.871.526	392.216.376

(*) 7326 sayılı kanuna istinaden 26 Aralık 2022 tarihli 2022/09 sayılı Yönetim Kurulu Kararı alınmış olup kâr dağıtımına karar verilmiştir.

21. HÂSILAT VE SATIŞLARIN MALİYET

Satış Gelirleri (Net)	01 Ocak- 31 Aralık 2023	01 Ocak- 31 Aralık 2022
Yurtiçi satış gelirleri	991.240.521	691.662.505
Yurtdışı satış gelirleri	212.633.506	224.147.126
Diğer gelirler	1.270.587	39.285.771
Satış Gelirleri	1.205.144.614	955.095.402
Satışlardan iadeler (-)	(17.638.720)	(8.309.526)
Satış İndirimleri (-)	(55.658)	-
Diğer indirimler (-)	-	-
Satış Gelirleri (Net)	1.187.450.236	946.785.876
Satışların Maliyeti (-)		
Satışların maliyeti (-)	(685.939.708)	(597.992.207)
Amortisman giderleri	(27.550.189)	(18.592.212)
Personel giderleri	(111.213.003)	(65.361.462)
Satışların Maliyeti	(824.702.900)	(681.945.881)
Brüt Kâr / (Zarar)	362.747.336	264.839.995

(*) 2022 yılındaki diğer gelirlerin 36.711.792 TL tutarındaki kısmı artan maliyetler nedeni ile işveren firmaya yansıtılan fiyat farklarından oluşmaktadır.

22. GENEL YÖNETİM GİDERLERİ, PAZARLAMA GİDERLERİ, ARAŞTIRMA GELİŞTİRME GİDERLERİ

Araştırma Geliştirme Giderleri

	01 Ocak- 31 Aralık 2023	01 Ocak- 31 Aralık 2022
Amortisman giderleri	1.040.468	1.594.450
Diğer	35.857	16.924
Toplam	1.076.325	1.611.374

31 Aralık 2023 ve 31 Aralık 2022 Tarihlerinde Sona Eren Hesap Dönemlerine Ait Konsolide Finansal Tablolara İlişkin Dipnotlar

(Aksi belirtilmedikçe tutarlar Türk Lirası'nın ("TL"), 31 Aralık 2023 tarihi itibarıyla satın alma gücü esasına göre TL olarak ifade edilmiştir).

22. GENEL YÖNETİM GİDERLERİ, PAZARLAMA GİDERLERİ, ARAŞTIRMA GELİŞTİRME GİDERLERİ (Devamı)

Genel Yönetim Giderleri

	<u>01 Ocak– 31 Aralık 2023</u>	<u>01 Ocak– 31 Aralık 2022</u>
Personel giderleri	46.869.608	27.289.463
Vergi, resim ve harçlar	9.980.659	77.582
Danışmanlık ve müşavirlik giderleri	6.679.556	2.770.681
Seyahat ve konaklama giderleri	4.123.111	3.046.236
Banka giderleri	3.928.190	3.498.925
Halka arz giderleri	2.813.686	-
Sigorta giderleri	2.302.367	1.218.272
Kanunen kabul edilmeyen giderler	2.124.915	1.351.983
Kira giderleri	1.781.741	1.661.860
Bilgi işlem giderleri	1.688.140	2.769.808
Amortisman ve itfa payları	1.387.304	1.555.067
Temsil ve ağırlama giderleri	1.378.690	588.531
Yemek giderleri	1.307.903	798.593
Araç giderleri	1.045.525	1.586.045
Güvenlik giderleri	1.010.220	771.225
Bakım ve onarım giderleri	774.895	472.503
Nakliye giderleri	756.530	489.356
Temizlik giderleri	678.400	587.025
Aidat giderleri	500.731	243.782
Patent giderleri	444.337	228.570
Kırtasiye giderleri	441.927	360.907
Elektrik, su, doğalgaz giderleri	438.374	324.538
İletişim giderleri	420.048	356.117
Diğer çeşitli giderler	12.102.769	8.704.896
Toplam	<u>104.979.626</u>	<u>60.751.965</u>

31 Aralık 2023 ve 31 Aralık 2022 Tarihlerinde Sona Eren Hesap Dönemlerine Ait Konsolide Finansal Tablolara İlişkin Dipnotlar

(Aksi belirtilmedikçe tutarlar Türk Lirası'nın ("TL"), 31 Aralık 2023 tarihi itibarıyla satın alma gücü esasına göre TL olarak ifade edilmiştir).

22. GENEL YÖNETİM GİDERLERİ, PAZARLAMA GİDERLERİ, ARAŞTIRMA GELİŞTİRME GİDERLERİ (Devamı)

Pazarlama Satış Dağıtım Giderleri

	<u>01 Ocak– 31 Aralık 2023</u>	<u>01 Ocak– 31 Aralık 2022</u>
Nakliye giderleri	20.586.618	11.537.052
Personel giderleri	16.609.262	10.983.812
Teminat mektubu giderleri	8.076.629	7.778.289
Danışmanlık ve müşavirlik giderleri	5.457.069	967.588
Seyahat ve konaklama giderleri	3.423.895	2.083.329
Fuar giderleri	2.955.743	2.803.165
Temsil ve ağırlama giderleri	1.173.282	254.210
Kira giderleri	937.243	393.189
Kanunen kabul edilmeyen giderler	887.525	432.648
Reklam giderleri	876.910	133.992
Amortisman ve tükenme payları	521.431	423.840
İletişim giderleri	472.798	352.921
Kırtasiye giderleri	330.387	143.178
Araç giderleri	250.347	229.964
Yemek giderleri	156.842	101.212
Noter giderleri	123.200	144.797
Güvenlik giderleri	107.949	103.120
Elektrik, su ve doğalgaz giderleri	96.086	110.187
Vergi, resim ve harçlar	89.691	473.226
Bilgi işlem giderleri	83.640	128.579
Sigorta giderleri	69.189	51.152
Bakım onarım giderleri	62.722	103.690
Temizlik giderleri	29.827	31.035
Diğer giderler	1.164.818	975.801
Toplam	64.543.103	40.739.976

23. ESAS FAALİYETLERDEN DİĞER GELİRLER VE GİDERLER

Esas Faaliyetlerden Diğer Gelirler

	<u>01 Ocak– 31 Aralık 2023</u>	<u>01 Ocak– 31 Aralık 2022</u>
Kur farkı gelirleri	235.175.794	144.950.840
Ertelenmiş finansman gelirleri	9.045.365	10.045.455
Teşvik gelirleri	7.590.639	7.111.289
Konusu kalmayan karşılıklar	757.807	70.218
Hurda satışları	-	8.914.172
Ürün geliştirme hizmet gelirleri	-	1.938.000
Diğer gelirler	7.975.644	485.306
Toplam	260.545.249	173.515.280

31 Aralık 2023 ve 31 Aralık 2022 Tarihlerinde Sona Eren Hesap Dönemlerine Ait Konsolide Finansal Tablolara İlişkin Dipnotlar

(Aksi belirtilmedikçe tutarlar Türk Lirası'nın ("TL"), 31 Aralık 2023 tarihi itibarıyla satın alma gücü esasına göre TL olarak ifade edilmiştir).

23. ESAS FAALİYETLERDEN DİĞER GELİRLER VE GİDERLER (Devamı)

Esas Faaliyetlerden Diğer Giderler (-)

	01 Ocak– 31 Aralık 2023	01 Ocak– 31 Aralık 2022
Kur farkı giderleri	138.856.836	82.314.407
Ertelenmiş finansman giderleri	7.248.565	5.602.423
Şüpheli alacak karşılığı	1.352.552	390.762
TFRS 9 Değer Düşüklüğü	1.210.194	267.082
Sabit kıymet satış zararları	763.211	-
Dava karşılık gideri	-	622.713
Diğer giderler	10.941.427	2.466.033
Toplam	160.372.785	91.663.420

24. YATIRIM FAALİYETLERİNDEN GELİRLER VE GİDERLER

Yatırım Faaliyetlerinden Diğer Gelirler

	01 Ocak– 31 Aralık 2023	01 Ocak– 31 Aralık 2022
Kira gelirleri	4.504.923	1.789.398
Menkul kıymet satış kârı	8.056.082	-
Finansal varlık satış kârları	360.796	-
Toplam	12.921.801	1.789.398

25. FİNANSMAN GELİRLERİ VE GİDERLERİ

Finansman Gelirleri

	01 Ocak– 31 Aralık 2023	01 Ocak– 31 Aralık 2022
Faiz gelirleri	26.593.675	2.466.143
Kur farkı gelirleri	7.193.829	18.415.222
Komisyon gelirleri	107.875	-
Toplam	33.895.379	20.881.365

Finansman Giderleri (-)

	01 Ocak– 31 Aralık 2023	01 Ocak– 31 Aralık 2022
Kur farkı gideri	101.005.114	82.789.751
Faiz giderleri	56.366.313	16.752.479
Finansman giderleri	5.384.368	3.987.725
Toplam	162.755.795	103.529.955

31 Aralık 2023 ve 31 Aralık 2022 Tarihlerinde Sona Eren Hesap Dönemlerine Ait Konsolide Finansal Tablolara İlişkin Dipnotlar

(Aksi belirtilmedikçe tutarlar Türk Lirası'nın ("TL"), 31 Aralık 2023 tarihi itibarıyla satın alma gücü esasına göre TL olarak ifade edilmiştir).

26. GELİR VERGİLERİ

Dönem kârı vergi yükümlülüğü	31 Aralık 2023	31 Aralık 2022
Câri dönem kurumlar vergisi karşılığı	43.344.719	13.444.135
Peşin ödenen geçici vergi ve fonlar (-)	-	(1.421.565)
Toplam	43.344.719	12.022.570
	01 Ocak–	01 Ocak–
Gelir tablosundaki vergi karşılığı:	31 Aralık 2023	31 Aralık 2022
Cari dönem kurumlar vergisi karşılığı	31 Aralık 2023	31 Aralık 2022
Ertelenmiş vergi karşılığı	(42.784.653)	(13.879.459)
Toplam	91.038.594	(23.854.818)

Kurumlar Vergisi

Şirket, Türkiye’de geçerli olan kurumlar vergisine tâbidir. Şirket’in cari dönem faaliyet sonuçlarına ilişkin tahmini vergi yükümlülükleri için ekli finansal tablolarda gerekli karşılıklar ayrılmıştır.

Vergiye tâbi kurum kazancı üzerinden tahakkuk ettirilecek kurumlar vergisi oranı ticari kazancın tespitinde gider yazılan vergi matrahından indirilemeyen giderlerin eklenmesi ve vergiden istisna kazançlar, vergiye tâbi olmayan gelirler ve diğer indirimler (varsa geçmiş yıl zararları ve tercih edildiği takdirde kullanılan yatırım indirimleri) düşüldükten sonra kalan matrah üzerinden hesaplanmaktadır.

Şirketler üçer aylık mali kârları üzerinden %25 oranında geçici vergi hesaplar ve o dönemi izleyen ikinci ayın 17 inci gününe kadar beyan edip on yedinci günü akşamına kadar öderler. Yıl içinde ödenen geçici vergi o yıla ait olup izleyen yıl verilecek kurumlar vergisi beyannamesi üzerinden hesaplanacak kurumlar vergisinden mahsup edilir. Mahsuba rağmen ödenmiş geçici vergi tutarı kalmış ise bu tutar nakden iade alınabileceği gibi devlete karşı olan herhangi bir başka finansal borca da mahsup edilebilir.

Türkiye’de vergi değerlendirmesiyle ilgili kesin ve kati bir mutabakatlaşma prosedürü bulunmamaktadır. Şirketler ilgili yılın hesap kapama dönemini takip eden yılın 1-25 Nisan tarihleri arasında vergi beyannamelerini hazırlamaktadır. Vergi Dairesi tarafından bu beyannameler ve buna baz olan muhasebe kayıtları 5 yıl içerisinde incelenerek değiştirilebilir.

Gelir Vergisi Stopajı

Kurumlar vergisine ek olarak, dağıtılması durumunda kâr payı elde eden ve bu kâr paylarını kurum kazancına dâhil ederek beyan eden tam mükellef kurumlara ve yabancı şirketlerin Türkiye’deki subelerine dağıtılanlar hariç olmak üzere kâr payları üzerinden ayrıca gelir vergisi stopajı hesaplanması gerekmektedir. Gelir vergisi stopajı 24 Nisan 2003 – 22 Temmuz 2006 tarihleri arasında tüm şirketlerde %10 olarak uygulanmıştır. Bu oran, 22 Temmuz 2006 tarihinden itibaren, 2006/10731 sayılı Bakanlar Kurulu Kararı ile %15 olarak uygulanmaktadır. Dağıtılmayıp sermayeye ilave edilen kâr payları gelir vergisi stopajına tâbi değildir.

Ertelenmiş Vergi

Şirket, vergiye esas yasal finansal tabloları ile TFRS’ye göre hazırlanmış finansal tabloları arasındaki farklılıklardan kaynaklanan geçici zamanlama farkları için ertelenmiş vergi varlığı ve ertelenmiş vergi yükümlülüğünü muhasebeleştirmektedir. Söz konusu farklılıklar genellikle bazı gelir ve gider kalemlerinin vergiye esas finansal tablolar ile TFRS’ye göre hazırlanan finansal tablolarda farklı dönemlerde yer almasından kaynaklanmakta olup, söz konusu farklar aşağıda belirtilmektedir.

31 Aralık 2023 ve 31 Aralık 2022 Tarihlerinde Sona Eren Hesap Dönemlerine Ait Konsolide Finansal Tablolara İlişkin Dipnotlar

(Aksi belirtilmedikçe tutarlar Türk Lirası'nın ("TL"), 31 Aralık 2023 tarihi itibarıyla satın alma gücü esasına göre TL olarak ifade edilmiştir).

26. GELİR VERGİLERİ (Devamı)

31 Aralık 2022 tarihi itibarıyla %23 olan kurumlar vergisi oranı, 2021 yılı kurum kazançları için %25, 2022 yılı kurum kazançları için ise %23 olarak değiştiği için, 31 Aralık 2021 tarihi itibarıyla ertelenmiş vergi hesaplamasında 2022 yılı içinde gerçekleşmesi/kapanması beklenen geçici farklar için %23, 2022 yılı sonrasında gerçekleşmesi/kapanması beklenen geçici farklar için %23 vergi oranı kullanılmıştır.

Kurumlar Vergisi Kanunu'nun 32/6 maddesinde belirtildiği üzere; Payları Borsa İstanbul Pay Piyasasında ilk defa işlem görmek üzere en az %20 oranında halka arz edilen kurumların (bankalar, finansal kiralama şirketleri, faktoring şirketleri, finansman şirketleri, ödeme ve elektronik para kuruluşları, yetkili döviz müesseseleri, varlık yönetim şirketleri, sermaye piyasası kurumları ile sigorta ve reasürans şirketleri ve emeklilik şirketleri hariç) paylarının ilk defa halka arz edildiği hesap döneminden başlamak üzere beş hesap dönemine ait kurum kazançlarına kurumlar vergisi oranı 2 puan indirimli olarak uygulanır.

	31.12.2023		31.12.2022	
	Birikmiş Zamanlama Farkları	Ertelenmiş Vergi	Birikmiş Zamanlama Farkları	Ertelenmiş Vergi
<u>Ertelenmiş vergi varlığı</u>				
Ertelenmiş finansman geliri	4.692.395	1.079.251	2.716.351	624.761
Şüpheli alacak karşılığı	3.247.703	746.972	1.929.316	420.219
Kredi Faiz tahakkuku	10.636.264	2.446.341	2.204.502	507.036
Maliyet ile ilgili düzeltmeler	4.861.940	1.118.247	38.565.164	8.869.988
Faaliyet kirası düzeltme etkileri	2.188.315	570.317	896.175	179.235
Dava Karşılıkları	355.103	81.674	990.887	227.904
Garanti karşılıkları	11.340.157	2.608.236	8.983.616	1.796.723
Personel kıdem ve izin karşılıkları	5.047.625	1.220.848	(166.173)	72.131
Duran varlıkların kayıtlı değeri ile vergi matrahları arasındaki fark	14.642.257	2.284.360	207.150.915	34.414.282
Diğer	1.888.728	472.182	447.434	91.849
<u>Ertelenmiş vergi varlığı</u>	58.900.487	12.628.428	263.718.187	47.204.128
<u>Ertelenmiş vergi yükümlülüğü</u>				
Mevduat faiz tahakkukları	(21.634.562)	(4.975.949)	(247.960)	(57.031)
Hasılat ile ilgili düzeltmeler	(5.308.503)	(1.220.956)	(39.043.395)	(8.979.981)
Stok Maliyet Düzeltmeleri	(67.907.458)	(3.780.284)	(77.630.394)	(15.523.903)
Ertelenmiş finansman gideri	(23.060.891)	(5.550.506)	(21.855.894)	(4.452.962)
Duran varlıkların kayıtlı değeri ile vergi matrahları arasındaki fark	(148.546.635)	(23.174.979)	(526.818.286)	(87.521.086)
<u>Ertelenmiş vergi yükümlülüğü</u>	(266.458.049)	(38.702.674)	(665.595.929)	(116.534.963)
<u>Net ertelenmiş vergi</u>	(207.557.562)	(26.074.246)	(401.877.742)	(69.330.835)

31 Aralık 2023 ve 31 Aralık 2022 Tarihlerinde Sona Eren Hesap Dönemlerine Ait Konsolide Finansal Tablolara İlişkin Dipnotlar

(Aksi belirtilmedikçe tutarlar Türk Lirası'nın ("TL"), 31 Aralık 2023 tarihi itibarıyla satın alma gücü esasına göre TL olarak ifade edilmiştir).

26. GELİR VERGİLERİ (Devamı)

Ertelenen vergi hareket tablosu aşağıdaki gibidir:

	01 Ocak– 31 Aralık 2023	01 Ocak– 31 Aralık 2022
Dönem başı ertelenmiş vergi varlığı (yükümlülüğü) (-)	(69.330.835)	(45.812.681)
Ertelenmiş vergi geliri / gideri (-) (Gelir Tablosu)	91.038.594	(23.854.818)
Aktüeryal kazanç kayıplardan mahsup edilen (Özkaynaklar)	169.952	336.664
Maddi duran varlık değerlendirme farkı vergi etkisi	(47.951.956)	-
Toplam	(26.074.245)	(69.330.835)

27. PAY BAŞINA KAZANÇ

	01 Ocak– 31 Aralık 2023	01 Ocak– 31 Aralık 2022
Çıkarılmış adi hisselerin ağırlıklı ortalama adedi	227.232.877	220.000.000
Net dönem kârı / zararı (-) (TL)	150.097.433	77.698.300
Sürdürülen faaliyetlerden pay başına düşen kâr / (zarar)	0,66	0,35

Dönem içinde dolaşımda bulunan hisse adedinin ağırlıklı ortalaması kaynaklarda bir artış oluşturmadan basılan hisseler (bedelsiz) göz önünde bulundurularak hesaplanmıştır.

28. İLİŞKİLİ TARAF AÇIKLAMALARI

İlişkili Taraflardan Kısa Vadeli Ticari Alacaklar

	31 Aralık 2023	31 Aralık 2022
Arf Teknoloji A.Ş. ^(*)	858.841	-
Toplam	858.841	-

(*) Arf Teknoloji A.Ş. 09.06.2023 tarihinde kurulmuş olup bilgisayar ve bilgisayar çevre birimleri imalatı ve elektronik ürünler üretecektir. Bu kapsamda dönem içinde 6.110.887 TL tutarında elektronik hammadde satışları gerçekleşmiştir.

İlişkili Taraflardan Diğer Alacaklar

	31 Aralık 2023	31 Aralık 2022
Tarık Can Akbaş	7.985.811	-
Tunahan Akbaş	6.562.782	-
Ekosinerji Dış Tic. Koll. Şti.	616.867	7.796.826
Veysel Alp Sezer	-	1.620.403
Toplam	15.165.460	9.417.229

31 Aralık 2023 ve 31 Aralık 2022 Tarihlerinde Sona Eren Hesap Dönemlerine Ait Konsolide Finansal Tablolara İlişkin Dipnotlar

(Aksi belirtilmedikçe tutarlar Türk Lirası'nın ("TL"), 31 Aralık 2023 tarihi itibarıyla satın alma gücü esasına göre TL olarak ifade edilmiştir).

28. İLİŞKİLİ TARAF AÇIKLAMALARI (Devamı)

İlişkili Taraflara Kısa Vadeli Ticari Borçlar

	<u>31 Aralık 2023</u>	<u>31 Aralık 2022</u>
Ekosinerji Dış Tic. Koll. Şti.	608.710	-
Toplam	608.710	-

İlişkili Taraflara Kısa Vadeli Diğer Borçlar

Bulunmamaktadır. (31.12.2022: Bulunmamaktadır).

İlişkili Taraflardan gelir ve giderlerin detayı aşağıda belirtilmiştir:

Ticari Ürün ve Hizmet Satışları

	<u>01 Ocak– 31 Aralık 2023</u>	<u>01 Ocak– 31 Aralık 2022</u>
Arf Teknoloji A.Ş.	6.270.811	-
Toplam	6.270.811	-

Ürün ve hizmet alımları

	<u>01 Ocak– 31 Aralık 2023</u>	<u>01 Ocak– 31 Aralık 2022</u>
Arf Teknoloji A.Ş.	607.719	-
Toplam	607.719	-

Şirket'in üst düzey yöneticileri, Yönetim Kurulu Başkanı, Üyeleri ve genel müdürden oluşmaktadır. 1 Ocak – 31 Aralık 2023, 1 Ocak – 31 Aralık 2022, dönemlerinde üst yönetime sağlanan faydalar aşağıdaki gibidir:

	<u>01 Ocak– 31 Aralık 2023</u>	<u>01 Ocak– 31 Aralık 2022</u>
<u>Kilit Yöneticilere Sağlanan Faydalar</u>		
Üst Yönetime Sağlanan Faydalar	18.035.186	10.054.292
Toplam	18.035.186	10.054.292

29. FİNANSAL ARAÇLARDAN KAYNAKLANAN RİSKLERİN NİTELİĞİ VE DÜZEYİ

a) Sermaye Risk Yönetimi

Şirket sermaye yönetiminde bir yandan faaliyetlerinin sürekliliğini sağlamaya çalışırken diğer yandan da borç ve özkaynak dengesini en verimli şekilde kullanarak kârlılığını artırmayı hedeflemektedir. Şirket'in sermaye yapısı Dipnot 6'da açıklanan kredileri de içeren borçlar, Dipnot 4'de açıklanan nakit ve nakit benzerleri ve Dipnot 20'de açıklanan sırasıyla ödenmiş sermaye, paylara ilişkin primler/iskontolar, yeniden değerlendirme ölçüm kazanç ve kayıpları, tanımlanmış fayda planları yeniden ölçüm kazanç / kayıpları, kârdan ayrılan kısıtlanmış yedekler ile geçmiş yıl kâr / (zararları)'nı da içeren özkaynak kalemlerinden oluşmaktadır.

31 Aralık 2023 ve 31 Aralık 2022 Tarihlerinde Sona Eren Hesap Dönemlerine Ait Konsolide Finansal Tablolara İlişkin Dipnotlar

(Aksi belirtilmedikçe tutarlar Türk Lirası'nın ("TL"), 31 Aralık 2023 tarihi itibarıyla satın alma gücü esasına göre TL olarak ifade edilmiştir).

29. FİNANSAL ARAÇLARDAN KAYNAKLANAN RİSKLERİN NİTELİĞİ VE DÜZEYİ (Devamı)

Şirket'in sermaye maliyeti ile birlikte her bir sermaye sınıfıyla ilişkilendirilen riskler Şirket Yönetimi tarafından değerlendirilir. Şirket Yönetimi değerlendirmelerine dayanarak sermaye yapısını yeni borç edinilmesi veya mevcut olan borcun geri ödenmesiyle olduğu kadar temettü ödemeleri ve yeni hisse ihracı yoluyla dengede tutulması amaçlanmaktadır.

Şirket sermayeyi borç/toplam özkaynak oranını kullanarak izler. Bu oran net borcun toplam özkaynağa bölünmesiyle bulunur. Net borç, nakit ve nakit benzeri değerlerin toplam borç tutarından (finansal durum tablosunda gösterildiği gibi finansal borçlar ve yükümlülükleri, finansal kiralama ve ticari borçları içerir) düşülmesiyle hesaplanır.

a) Sermaye Risk Yönetimi

31 Aralık 2023 ve 31 Aralık 2022 tarihleri itibarıyla net borç / toplam özkaynak oranı aşağıdaki gibidir;

Sermaye Risk Yönetimi

	<u>31 Aralık 2023</u>	<u>31 Aralık 2022</u>
Toplam finansal borçlar	371.257.860	320.797.911
Eksi: Nakit ve nakit benzerleri	(632.168.329)	(56.321.295)
Net Borç	(260.910.469)	264.476.616
Toplam özkaynak	1.909.187.631	808.548.153
Net borç / Toplam sermaye oranı	(14)%	33%

b) Finansal Risk Faktörleri

Şirket faaliyetleri nedeniyle piyasa riski (kur riski, gerçeğe uygun değer faiz oranı riski, nakit akımı faiz oranı riski ve fiyat riski), kredi riski ve likidite riskine maruz kalmaktadır. Şirket'in risk yönetimi programı genel olarak mali piyasalardaki belirsizliğin, Şirket finansal performansı üzerindeki potansiyel olumsuz etkilerinin minimize edilmesi üzerine odaklanmaktadır.

b.1) Kredi Riski

Finansal aracın taraflarından birinin sözleşmeye bağlı yükümlülüğünü yerine getirememesi nedeniyle Şirket'e finansal bir kayıp oluşturması riski, kredi riski olarak tanımlanır. Şirket, işlemlerini yalnızca kredi güvenilirliği olan taraflarla gerçekleştirme ve mümkün olduğu durumlarda, yeterli teminat elde etme yoluyla kredi riskini azaltmaya çalışmaktadır. Şirket'in maruz kaldığı kredi riskleri ve müşterilerin kredi dereceleri devamlı olarak izlenmektedir. Finansal araç türleri itibarıyla maruz kalınan kredi riskleri:

31 Aralık 2023 ve 31 Aralık 2022 Tarihlerinde Sona Eren Hesap Dönemlerine Ait Konsolide Finansal Tablolara İlişkin Dipnotlar

(Aksi belirtilmedikçe tutarlar Türk Lirası'nın ("TL"), 31 Aralık 2023 tarihi itibarıyla satın alma gücü esasına göre TL olarak ifade edilmiştir).

29. FİNANSAL ARAÇLARDAN KAYNAKLANAN RİSKLERİN NİTELİĞİ VE DÜZEYİ (Devamı)

Finansal araç türleri itibarıyla maruz kalınan kredi riskleri:

31 Aralık 2023

	Alacaklar				Bankalardaki Mevduat
	İlişkili Taraflar	Ticari Alacaklar	Diğer Alacaklar	Bankalardaki Mevduat	
Raporlama tarihi itibarıyla maruz kalınan azami kredi riski (*)					
- Azami riskin teminat, vs. ile güvence altına alınmış kısmı					
A. Vadesi geçmemiş yada değer düşüklüğüne uğramamış finansal varlıkların net defter değeri					
- Azami riskin teminat, vs. ile güvence altına alınmış kısmı					
B. Koşulların yeniden görüşülmüş bulunan, aksi taktirde vadesi geçmiş veya değer düşüklüğüne uğramış sayılacak finansal varlıkların defter değeri					
- Azami riskin teminat, vs. ile güvence altına alınmış kısmı					
C. Vadesi geçmiş ancak değer düşüklüğüne uğramamış varlıkların net defter değeri					
- Azami riskin teminat, vs. ile güvence altına alınmış kısmı					
D. Değer düşüklüğüne uğrayan varlıkların net defter değerleri					
- Vadesi geçmiş (Brüt defter değeri)	858.841	582.960.715	15.165.460	9.281.461	615.765.237
- Değer düşüklüğü (-)	-	-	-	-	-
- Net değer teminat, vs. ile güvence altına alınmış kısmı	-	-	-	-	-
E. Bilanço dışı kredi riski içeren unsurlar					
- Vadesi geçmemiş (Brüt defter değeri)					
- Değer düşüklüğü (-)					
- Net değer teminat, vs. ile güvence altına alınmış kısmı					
- Bilanço dışı kredi riski içeren unsurlar					
Tutarlar	858.841	582.960.715	15.165.460	9.281.461	615.765.237

- (1) Tutarın belirlenmesinde, alınan teminatlar gibi, kredi güvenilirliliğinde artış sağlayan unsurlar dikkate alınmamıştır.
- (2) Ticari alacakların tamamı müşterilerden olan senetli ve senetsiz alacaklardan oluşmaktadır. Şirket'in yönetimi geçmiş deneyimini göz önünde bulundurarak ilgili tutarların tahsilatında herhangi bir sorun ile karşılaşılmayacağını öngörmektedir.
- (3) Değer düşüklüğü testleri, Şirket'in müşterilerinden olan alacaklarına ilişkin yönetimin belirlediği şüpheli alacak politikası çerçevesinde yapılmıştır.

31 Aralık 2023 ve 31 Aralık 2022 Tarihlerinde Sona Eren Hesap Dönemlerine Ait Konsolide Finansal Tablolara İlişkin Dipnotlar

(Aksi belirtilmedikçe tutarlar Türk Lirası'nın ("TL"), 31 Aralık 2023 tarihi itibarıyla satın alma gücü esasına göre TL olarak ifade edilmiştir).

29. FİNANSAL ARAÇLARDAN KAYNAKLANAN RİSKLERİN NİTELİĞİ VE DÜZEYİ (Devamı)**Finansal araç türleri itibarıyla maruz kalınan kredi riskleri:****31 Aralık 2022**

	Alacaklar				Bankalardaki Mevduat
	Ticari Alacaklar		Diğer Alacaklar		
	İlişkili Taraflar	Diğer Taraflar	İlişkili Taraflar	Diğer Taraflar	
Raporlama tarihi itibarıyla maruz kalınan azami kredi riski ^(*)	-	563.495.255	9.417.229	3.733.630	41.699.628
- Azami riskin teminat, vs. ile güvence altına alınmış kısmı	-	-	-	-	-
A. Vadesi geçmiş yada değer düşüklüğüne uğramamış finansal varlıkların net defter değeri	-	563.495.255	9.417.229	3.733.630	41.699.628
B. Koşulların yeniden görülmüş bulunan, aksi takdirde vadesi geçmiş veya değer düşüklüğüne uğramış sayılacak finansal varlıkların defter değeri	-	-	-	-	-
C. Vadesi geçmiş ancak değer düşüklüğüne uğramamış varlıkların net defter değeri	-	-	-	-	-
- Teminat, vs. ile güvence altına alınmış kısmı	-	-	-	-	-
D. Değer düşüklüğüne uğrayan varlıkların net defter değerleri	-	-	-	-	-
- Vadesi geçmiş (Brüt defter değeri)	-	784.144	-	-	-
- Değer düşüklüğü (-)	-	(784.144)	-	-	-
- Net değer teminat, vs. ile güvence altına alınmış kısmı	-	-	-	-	-
E. Bilanço dışı kredi riski içeren unsurlar	-	-	-	-	-
- Değer geçmemiş (Brüt defter değeri)	-	-	-	-	-
- Değer düşüklüğü (-)	-	-	-	-	-
- Net değer teminat, vs. ile güvence altına alınmış kısmı	-	-	-	-	-

- (1) Tutarın belirlenmesinde, alınan teminatlar gibi, kredi güvenilirliğinde artış sağlayan unsurlar dikkate alınmamıştır.
- (2) Ticari alacakların tamamı müşterilerden olan senetli ve senetsiz alacaklardan oluşmaktadır. Şirket'in yönetimi geçmiş deneyimini göz önünde bulundurarak ilgili tutarların tahsilatında herhangi bir sorun ile karşılaşılmayacağını öngörmektedir.
- (3) Değer düşüklüğü testleri, Şirket'in müşterilerinden olan alacaklarına ilişkin yönetimin belirlediği şüpheli alacak politikası çerçevesinde yapılmıştır.

31 Aralık 2023 ve 31 Aralık 2022 Tarihlerinde Sona Eren Hesap Dönemlerine Ait Konsolide Finansal Tablolara İlişkin Dipnotlar

(Aksi belirtilmedikçe tutarlar Türk Lirası'nın ("TL"), 31 Aralık 2023 tarihi itibarıyla satın alma gücü esasına göre TL olarak ifade edilmiştir).

29. FİNANSAL ARAÇLARDAN KAYNAKLANAN RİSKLERİN NİTELİĞİ VE DÜZEYİ (Devamı)

b.2) Likidite Riski

Likidite riski yönetimi ile ilgili esas sorumluluk, yönetim kuruluna aittir. Yönetim kurulu, Şirket yönetiminin kısa, orta ve uzun vadeli fonlama ve likidite gereklilikleri için, uygun bir likidite riski yönetimi oluşturmuştur. Şirket, likidite riskini tahmini ve fiili nakit akımlarını düzenli olarak takip etmek ve finansal varlık ve yükümlülüklerin vadelerinin eşleştirilmesi yoluyla yeterli fonların ve borçlanma rezervinin devamını sağlamak suretiyle, yönetir.

Aşağıdaki tablo, Şirket'in türev niteliğinde olmayan finansal yükümlülüklerinin vade dağılımını göstermektedir. Türev olmayan finansal yükümlülükler iskonto edilmeden ve ödemesi gereken en erken tarihler esas alınarak hazırlanmıştır. Söz konusu yükümlülükler üzerinden ödenecek faizler aşağıdaki tabloya dahil edilmiştir.

Likidite riskine ilişkin tablolar aşağıda yer almaktadır:

<u>31 Aralık 2023</u>	<u>Defter</u> <u>değeri</u>	<u>Beklenen</u> <u>nakit</u> <u>çıkışlar</u> <u>toplamı</u>	<u>1-3 ay</u> <u>arası</u>	<u>3-12 ay</u> <u>arası</u>	<u>1-5 yıl</u> <u>arası</u>	<u>5 yıldan</u> <u>uzun</u>
Türev Olmayan Finansal Yükümlülükler	816.181.176	838.654.551	526.417.110	161.433.894	140.557.169	10.246.378
Banka kredileri	335.989.965	353.787.431	73.740.389	153.416.716	116.383.948	10.246.378
Kiralama borçları	34.862.792	34.862.792	2.672.393	8.017.178	24.173.221	-
Diğer finansal borçlar	394.947	378.461	378.461	-	-	-
Ticari borçlar	387.292.855	391.985.250	391.985.250	-	-	-
Diğer borçlar ve yükümlülükler	57.640.617	57.640.617	57.640.617	-	-	-

<u>31 Aralık 2022</u>	<u>Defter</u> <u>değeri</u>	<u>Beklenen</u> <u>nakit</u> <u>çıkışlar</u> <u>toplamı</u>	<u>1-3 ay</u> <u>arası</u>	<u>3-12 ay</u> <u>arası</u>	<u>1-5 yıl</u> <u>arası</u>	<u>5 yıldan</u> <u>uzun</u>
Türev Olmayan Finansal Yükümlülükler	725.357.042	733.902.887	490.379.590	99.009.776	123.546.877	20.966.644
Banka kredileri	316.037.584	322.288.773	81.277.907	98.348.073	121.696.149	20.966.644
Kiralama borçları	2.732.998	2.732.999	220.568	661.703	1.850.728	-
Diğer finansal borçlar	2.027.329	2.027.330	2.027.330	-	-	-
Ticari borçlar	338.338.594	340.633.248	340.633.248	-	-	-
Diğer borçlar ve yükümlülükler	66.220.537	66.220.537	66.220.537	-	-	-

b.3) Piyasa Riski Yönetimi

Piyasa riski, piyasa fiyatlarında meydana gelen değişimler nedeniyle bir finansal aracın gerçeğe uygun değerinde veya gelecekteki nakit akışlarında bir işletmeyi olumsuz etkileyecek dalgalanma olması riskidir. Bunlar, yabancı para riski, faiz oranı riski ve finansal araçlar veya emtianın fiyat değişim riskidir.

Câri yılda Şirket'in maruz kaldığı piyasa riskinde veya maruz kalınan riskleri yönetim ve ölçüm yöntemlerinde, önceki yıla göre bir değişiklik olmamıştır.

31 Aralık 2023 ve 31 Aralık 2022 Tarihlerinde Sona Eren Hesap Dönemlerine Ait Konsolide Finansal Tablolara İlişkin Dipnotlar

(Aksi belirtilmedikçe tutarlar Türk Lirası'nın ("TL"), 31 Aralık 2023 tarihi itibarıyla satın alma gücü esasına göre TL olarak ifade edilmiştir).

29. FİNANSAL ARAÇLARDAN KAYNAKLANAN RİSKLERİN NİTELİĞİ VE DÜZEYİ (Devamı)

b.3.1) Kur Riski Yönetimi

Yabancı para cinsinden işlemler, kur riskinin oluşmasına sebebiyet vermektedir. Bu riskler, döviz pozisyonunun analiz edilmesi ile takip edilmekte ve sınırlandırılmaktadır.

Şirket'in yabancı para cinsinden parasal ve parasal olmayan varlıklarının ve yükümlülüklerinin bilanço tarihi itibarıyla dağılımı aşağıdaki gibidir:

Kur Değişimin Etkileri

31 Aralık 2023 Döviz Pozisyonu Tablosu	TL Karşılığı (Fonksiyonel para birimi)	ABD Doları	AVRO
1. Ticari alacaklar	504.448.119	504.448.119	12.689.114
2a. Parasal finansal varlıklar (kasa, banka hesapları dahil)	2.193.034	64.242	9.267
2b. Parasal olmayan finansal varlıklar	141.488.144	1.125.675	3.326.292
3. Diğer	5.334.071	148.000	30.000
4. Dönen Varlıklar (1+2+3)	653.463.368	653.463.368	14.027.031
5. Ticari alacaklar	-	-	-
6a. Parasal finansal varlıklar	-	-	-
6b. Parasal olmayan finansal varlıklar	-	-	-
7. Diğer	-	-	-
8. Duran Varlıklar (5+6+7)	-	-	-
9. Toplam Varlıklar (4+8)	653.463.368	653.463.368	14.027.031
10. Ticari borçlar	181.814.984	3.156.613	2.728.871
11. Finansal yükümlülükler	102.429.753	-	3.144.535
12a. Parasal olan diğer yükümlülükler	-	-	-
12b. Parasal olmayan diğer yükler	3.214.005	45.000	58.000
13. Kısa Vadeli Yükümlülükler (10+11+12)	287.458.742	3.201.613	5.931.406
14. Ticari borçlar	-	-	-
15. Finansal yükümlülükler	94.156.911	-	2.890.563
16a. Parasal olan diğer yükümlülükler	-	-	-
16b. Parasal olmayan diğer yükümlülükler	-	-	-
17. Uzun Vadeli Yükümlülükler (14+15+16)	94.156.911	-	2.890.563
18. Toplam Yükümlülükler (13+17)	381.615.653	3.201.613	8.821.969
Net Yabancı Para Varlık / (Yükümlülük) Pozisyonu	271.847.715	10.825.418	(1.437.749)

31 Aralık 2023 ve 31 Aralık 2022 Tarihlerinde Sona Eren Hesap Dönemlerine Ait Konsolide Finansal Tablolara İlişkin Dipnotlar

(Aksi belirtilmedikçe tutarlar Türk Lirası'nın ("TL"), 31 Aralık 2023 tarihi itibarıyla satın alma gücü esasına göre TL olarak ifade edilmiştir).

29. FİNANSAL ARAÇLARDAN KAYNAKLANAN RİSKLERİN NİTELİĞİ VE DÜZEYİ (Devamı)

31 Aralık 2022 Döviz Pozisyonu Tablosu	TL Karşılığı (Enflasyona Endekslenmiş Rakamlar)	TL Karşılığı (Fonksiyonel para birimi)	ABD Doları	Avro
1. Ticari Alacaklar	494.960.162	300.389.267	12.420.999	3.428.236
2a. Parasal Finansal Varlıklar (Kasa, Banka hesapları dahil)	25.545.388	15.503.390	529.608	281.744
2b. Parasal Olmayan Finansal Varlıklar	-	-	-	-
3. Diğer	3.265.536	1.981.840	106.000	-
4. Dönen Varlıklar (1+2+3)	523.771.086	317.874.497	13.056.607	3.709.980
5. Ticari Alacaklar	-	-	-	-
6a. Parasal Finansal Varlıklar	-	-	-	-
6b. Parasal Olmayan Finansal Varlıklar	-	-	-	-
7. Diğer	-	-	-	-
8. Duran Varlıklar (5+6+7)	-	-	-	-
9. Toplam Varlıklar (4+8)	523.771.086	317.874.497	13.056.607	3.709.980
10. Ticari Borçlar	-	-	-	-
11. Finansal Yükümlülükler	181.334.940	110.051.422	4.309.604	1.482.601
12a. Parasal Olan Diğer Yükümlülükler	110.466.876	67.041.888	-	3.372.057
12b. Parasal Olmayan Diğer Yükler	-	-	-	-
13. Kısa Vadeli Yükümlükler (10+11+12)	291.801.816	177.093.310	4.309.604	4.854.658
14. Ticari Borçlar	-	-	-	-
15. Finansal Yükümlülükler	122.077.823	74.088.524	-	3.726.487
16a. Parasal Olan Diğer Yükümlülükler	-	-	-	-
16b. Parasal Olmayan Diğer Yükümlülükler	-	-	-	-
17. Uzun Vadeli Yükümlülükler (14+15+16)	122.077.823	74.088.524	-	3.726.487
18. Toplam Yükümlülükler (13+17)	413.879.639	251.181.834	4.309.604	8.581.145
Net Yabancı Para Varlık / (Yükümlülük) Pozisyonu	109.891.447	109.891.447	8.747.003	(4.871.165)

Şirket, başlıca ABD Doları ve EURO cinsinden kur riskine maruz kalmaktadır.

Aşağıdaki tablo Şirket'in ABD Doları ve EURO kurlarındaki %10'luk artışa ve azalışa olan duyarlılığını göstermektedir. %10'luk oran, üst düzey yöneticilere Şirket içinde kur riskinin raporlanması sırasında kullanılan oran olup, söz konusu oran yönetimin döviz kurlarında beklediği olası değişikliği ifade etmektedir. Duyarlılık analizi sadece yılsonundaki açık yabancı para cinsinden parasal kalemleri kapsar ve söz konusu kalemlerin yılsonundaki %10'luk kur değişiminin etkilerini gösterir. Pozitif değer, kâr/zararda ve diğer öz kaynak kalemlerindeki artışı ifade eder.

31 Aralık 2023 ve 31 Aralık 2022 Tarihlerinde Sona Eren Hesap Dönemlerine Ait Konsolide Finansal Tablolara İlişkin Dipnotlar

(Aksi belirtilmedikçe tutarlar Türk Lirası'nın ("TL"), 31 Aralık 2023 tarihi itibarıyla satın alma gücü esasına göre TL olarak ifade edilmiştir).

29. FİNANSAL ARAÇLARDAN KAYNAKLANAN RİSKLERİN NİTELİĞİ VE DÜZEYİ (Devamı)

Kur Değişiminin Etkileri (Devamı)

	31 Aralık 2023	
	Yabancı paranın %10 değer kazanması	Yabancı paranın %10 değer kaybetmesi
<u>Vergi Öncesi Kar / (Zarar)</u>		
1-ABD Doları net varlık / yükümlülüğü	31.868.082	(31.868.082)
2-ABD Doları riskinden korunan kısım (-)	-	-
3-ABD Doları net etki (1+2)	31.868.082	(31.868.082)
4 -Avro net varlık / yükümlülük	(4.683.311)	4.683.311
5 -Avro riskinden korunan kısım (-)	-	-
6 -Avro net etki (4+5)	(4.683.311)	4.683.311
Toplam (3+6+9)	27.184.771	(27.184.771)

	31 Aralık 2022	
	Yabancı paranın %10 değer kazanması	Yabancı paranın %10 değer kaybetmesi
<u>Vergi Öncesi Kar / (Zarar)</u>		
1-ABD Doları net varlık / yükümlülüğü	(487.117)	487.117
2-ABD Doları riskinden korunan kısım (-)	-	-
3-ABD Doları net etki (1 +2)	(487.117)	487.117
4 -Avro net varlık / yükümlülük	(9.684.655)	9.684.655
5 -Avro riskinden korunan kısım (-)	-	-
6 -Avro net etki (4+5)	(9.684.655)	9.684.655
Toplam (3+6+9)	(10.171.772)	10.171.772

b.3.2) Faiz oranı riski yönetimi

Piyasa faiz oranlarındaki değişmelerin finansal araçların gerçeğe uygun değerinde veya gelecekteki nakit akışlarında dalgalanmalara yol açması, Şirket'in faiz oranı riskiyle başa çıkma gerekliliğini doğurur. Riskten korunma stratejileri, faiz oranı beklentisi ve tanımlı olan risk ile uyumlu olması için düzenli olarak değerlendirilmektedir. Böylece optimal riskten korunma stratejisinin oluşturulması, gerek bilançonun pozisyonunun gözden geçirilmesi gerekse faiz harcamalarının farklı faiz oranlarında kontrol altında tutulması amaçlanmaktadır.

31 Aralık 2023 ve 31 Aralık 2022 tarihleri itibarıyla Şirket'in faiz pozisyonu tablosu aşağıdaki gibi belirtilmiştir:

	31 Aralık 2022	31 Aralık 2021
Sabit faizli finansal araçlar		
Finansal borçlar (Not 6)	335.989.965	316.037.584
Nakit ve nakit benzerleri (Not 4)	568.342.952	15.077.523

Şirket'in finansal yükümlülüklerinin tamamı sabit faizli kredilerden oluşmaktadır. Bu nedenle, faiz değişimlerine ilişkin olarak herhangi bir faiz oranı riski hesaplaması yapılmamıştır (31 Aralık 2022: Bulunmamaktadır).

31 Aralık 2023 ve 31 Aralık 2022 Tarihlerinde Sona Eren Hesap Dönemlerine Ait Konsolide Finansal Tablolara İlişkin Dipnotlar

(Aksi belirtilmedikçe tutarlar Türk Lirası ("TL") olarak ifade edilmiştir.)

30. FİNANSAL ARAÇLAR (GERÇEĞE UYGUN DEĞER AÇIKLAMALARI VE FİNANSAL RİSKTEN KORUNMA MUHASEBESİ ÇERÇEVESİNDEKİ AÇIKLAMALAR)

<u>31 Aralık 2023</u>	<u>Gerçeğe uygun değer değişimi diğer kapsamlı gelire yansıtılarak ölçülenler</u>	<u>Gerçeğe uygun değer değişimi kâr veya zarara yansıtılarak ölçülenler</u>	<u>İfta edilmiş maliyet üzerinden ölçülenler</u>	<u>Defter Değeri</u>	<u>Dipnot</u>
<u>Finansal varlıklar</u>					
Nakit ve nakit benzerleri	-	-	632.168.329	632.168.329	4
Ticari alacaklar	-	-	583.819.556	583.819.556	7
Finansal yatırımlar	-	-	8.722.048	8.722.048	5
<u>Finansal yükümlülükler</u>					
Finansal borçlar	-	-	370.852.757	370.852.757	6
Ticari borçlar	-	-	387.292.855	387.292.855	7
Diğer finansal yükümlülükler	-	-	405.103	405.103	6
<u>31 Aralık 2022</u>					
<u>Finansal varlıklar</u>					
Nakit ve nakit benzerleri	-	-	56.321.295	56.321.295	4
Ticari alacaklar	-	-	563.495.255	563.495.255	7
Finansal yatırımlar	-	-	410.330	410.330	5
<u>Finansal yükümlülükler</u>					
Finansal borçlar	-	-	318.770.582	318.770.582	6
Ticari borçlar	-	-	338.338.594	338.338.594	7
Diğer finansal yükümlülükler	-	-	2.027.329	2.027.329	6

Şirket yönetimi, finansal araçların kayıtlı değerlerinin makul değerlerini yansıttığını düşünmektedir.

31 Aralık 2023 ve 31 Aralık 2022 Tarihlerinde Sona Eren Hesap Dönemlerine Ait Konsolide Finansal Tablolara İlişkin Dipnotlar

(Aksi belirtilmedikçe tutarlar Türk Lirası ("TL") olarak ifade edilmiştir.)

30. FİNANSAL ARAÇLAR (GERÇEĞE UYGUN DEĞER AÇIKLAMALARI VE FİNANSAL RİSKTEN KORUNMA MUHASEBESİ ÇERÇEVESİNDEKİ AÇIKLAMALAR) (Devamı)

Finansal varlıkların ve yükümlülüklerin gerçeğe uygun değeri aşağıdaki gibi belirlenir:

- Birinci seviye: Finansal varlık ve yükümlülükler, birbirinin aynı varlık ve yükümlülükler için aktif piyasada işlem gören borsa fiyatlarından değerlendirilir.
- İkinci seviye: Finansal varlık ve yükümlülükler, ilgili varlık ya da yükümlülüğün birinci seviyede belirtilen borsa fiyatından başka direkt ya da indirekt olarak piyasada gözlenebilen fiyatının bulunmasında kullanılan girdilerden değerlendirilir.
- Üçüncü seviye: Finansal varlık ve yükümlülükler, varlık ya da yükümlülüğün gerçeğe uygun değerinin bulunmasında kullanılan piyasada gözlenebilir bir veriye dayanmayan girdilerden değerlendirilmiştir.

Şirket'in 31 Aralık 2023 ve 31 Aralık 2022 tarihi itibari ile gerçeğe uygun değerleriyle gösterilen finansal varlıkları bulunmamaktadır.

31. RAPORLAMA DÖNEMİNDEN SONRAKİ OLAYLAR

Bulunmamaktadır.

32. FİNANSAL TABLOLARI ÖNEMLİ ÖLÇÜDE ETKİLEYEN YA DA FİNANSAL TABLOLARIN AÇIK, YORUMLANABİLİR VE ANLAŞILABİLİR OLMASI AÇISINDAN AÇIKLANMASI GEREKEN DİĞER HUSUSLAR

Bağımsız denetçi / bağımsız denetim kuruluşundan alınan hizmetlere ilişkin ücretler

Grup'un, KGK'nın 30 Mart 2021 tarihinde mükerrer Resmî Gazete'de yayımlanan Kurul Kararına istinaden hazırladığı ve hazırlanma esasları 19 Ağustos 2021 tarihli KGK yazısını temel alan bağımsız denetim kuruluşlarınca verilen hizmetlerin ücretlerine ilişkin açıklaması aşağıdaki gibidir.

	31 Aralık 2023	31 Aralık 2022
Raporlama dönemine ait bağımsız denetim ücreti (*)	1.010.000	980.399
Toplam	1.010.000	980.399

(*) Tutarlar KDV hariç sunulmuştur.

Merkez Adresi: Gaziosmanpaşa OSB Mah. 7. Cadde Ekosinerji Blok No:17-19/A Altıeylül/Balıkesir

EKOS Elektrik İstinye (İstanbul)
İstinye Mah, Ressam Hikmet Onat Sk. No:9, 34460 Sarıyer/İstanbul/Türkiye

Ekos Elektrik Kartal (İstanbul)
Vezirköprü Cad. Orta Mah. Ordu Sok. No:23/A42 – A43 Kartal İstanbul

Gaziosmanpaşa OSB Mah. 7.Cadde Ekosinerji Blok No:17-19/A
Altıeylül, Balıkesir

Gaziosmanpaşa OSB Mah. 7. Cadde No:24/A
Altıeylül, Balıkesir

Gaziosmanpaşa OSB Mah. 4. Cadde Sefadil Catering Blok No: 17
Altıeylül, Balıkesir

Gaziosmanpaşa OSB Mah. 1. Cadde Unilever No:19
Altıeylül, Balıkesir

Rua Nova da Rainha, No: 472, Arcozelo, Vila nova de Gaia,
Porto, Portekiz



İletişim Bilgileri

Telefon numarası: (266) 281 10 41
Faks numarası: (266) 281 10 43
İnternet adresi: www.ekoselectric.com